

Adelina Brant

# Das Erste Englische Lesebuch für Familien

Stufen A1 und A2

Zweisprachig mit Englisch-deutscher Übersetzung



- Einfache Texte
- Die ALARM Methode
- Audiodateien inkl.
- Grundwortschatz+



netzwerk  
lernen

zur Vollversion

# Das Erste Englische Lesebuch für Familien

VORSCHAU

VORSCHAU

**Adelina Brant**

**Das Erste Englische Lesebuch  
für Familien  
Stufe A1 A2  
Zweisprachig mit Englisch-deutscher Übersetzung**

VORSCHAU



### **So steuern Sie die Geschwindigkeit der Audiodateien**

Das Buch ist mit den Audiodateien ausgestattet. Die Adresse der Homepage des Buches, wo Audiodateien zum Anhören und Herunterladen verfügbar sind, ist am Anfang des Buches auf der bibliographischen Beschreibung vor dem Copyright-Hinweis aufgeführt.

Wir empfehlen Ihnen den kostenlosen VLC-Mediaplayer zu verwenden, die Software, die zur Steuerung der Wiedergabegeschwindigkeit aller Audioformate verwendet werden kann. Steuerung der Geschwindigkeit ist auch einfach und erfordert nur wenige Klicks oder Tastatureingaben.

Android: Nach der Installation von VLC Media Player, klicken Sie auf die Audiodatei am Anfang eines Kapitels oder auf der Homepage des Buches, wenn Sie ein Papierbuch lesen. Wählen Sie "Open with VLC". Wenn Sie Schwierigkeiten beim Öffnen von Audiodateien mit VLC haben, ändern Sie die Standard-App für den Musik-Player. Gehen Sie zu Einstellungen→Apps, wählen Sie VLC und klicken Sie auf "Open by default" oder "Set default".

Kindle Fire: Nach der Installation von VLC Media Player, klicken Sie auf eine Audiodatei am Anfang eines Kapitels oder auf der Homepage des Buches, wenn Sie ein Papierbuch lesen. Wählen Sie "Complete action using →VLC".

iOS: Nach der Installation von VLC Media Player kopieren Sie den Link zu der Audiodatei am Anfang eines Kapitels oder auf der Homepage des Buches, wenn Sie ein Papierbuch lesen, und fügen Sie ihn in den Download-Bereich des VLC Media Players ein. Nachdem der Download abgeschlossen ist, gehen Sie zu "Alle Dateien" und starten Sie die Audiodatei.

Windows: Starten Sie VLC Media Player und klicken Sie auf die Audiodatei am Anfang eines Kapitels oder auf der Homepage des Buches, wenn Sie ein Papierbuch lesen. Gehen Sie nun in die Wiedergabe (Playback) und navigieren Sie die Geschwindigkeit.

MacOS: Starten Sie VLC Media Player und klicken Sie auf die Audiodatei am Anfang eines Kapitels oder auf der Homepage des Buches, wenn Sie ein Papierbuch lesen. Nun, navigieren Sie zum Playback und öffnen die Optionen von Geschwindigkeit. Navigieren Sie die Geschwindigkeit.

Das Erste Englische Lesebuch für Familien  
von Adelina Brant

Erste Auflage

Audiodateien: [www.lppbooks.com/English/EELF](http://www.lppbooks.com/English/EELF)

Homepage: [www.audiolego.com](http://www.audiolego.com)

Umschlaggestaltung: LPP Design

Umschlagfoto: Canstockphoto

Copyright © 2016 Language Practice Publishing

Copyright © 2016 Audiolego

Alle Rechte vorbehalten. Das Werk ist urheberrechtlich geschützt.



Die Adobe Acrobat Reader DC-Software ist der kostenlose weltweite Standard für das zuverlässige Anzeigen, Drucken und Kommentieren von PDF-Dokumenten. Wir empfehlen Ihnen, dieses Programm zu benutzen.

## Table of contents

### *Inhaltsverzeichnis*

Chapter 1 Animals.....	6
Chapter 2 The eagle has big eyes .....	10
Chapter 3 What can animals do? .....	13
Chapter 4 What is there in the city? .....	17
Chapter 5 There are athletes at the stadium.....	30
Chapter 6 This is a family.....	37
Chapter 7 The alarm rings .....	44
Chapter 8 Mother tidies the house.....	50
Chapter 9 Father goes to work.....	56
Chapter 10 Events in the city .....	65
Chapter 11 The children's clinic .....	78
Chapter 12 I found some mushrooms! .....	86
Chapter 13 I'll fix my bike.....	95
Wörterbuch Englisch-Deutsch .....	105
Wörterbuch Deutsch-Englisch .....	119
Die unregelmäßigen Verben .....	133
Wichtige Adjektive .....	138
Körperliche Eigenschaften .....	138
Gegenteile .....	139
Buchtipps.....	140



## Animals *Tiere*



## Words Vokabeln

1. and [ænd] - und
2. awkward [ˈɔ:kwəd] - merkwürdig, seltsam
3. bear [beə] - der Bär
4. belly [ˈbeli] - der Bauch
5. big, large [bɪɡ | lɑ:dʒ] - groß
6. black [blæk] - schwarz
7. brown [braʊn] - braun
8. cage [keɪdʒ] - der Käfig
9. color [ˈkʌlə] - die Farbe
10. crocodile [ˈkrɒkədɪl] - das Krokodil
11. deer [diə] - der Hirsch
12. eagle [ˈi:ɡəl] - der Adler
13. elephant [ˈelɪfənt] - der Elefant
14. enclosure [ɪnˈkləʊʒə] - das Gehege
15. entrance [ɪnˈtrɑ:ns] - der Eingang
16. fat [fæt] - fett
17. fence, enclosure [fens | ɪnˈkləʊʒə] - der Zaun, die Einzäunung
18. flying [ˈflaɪɪŋ] - fliegen
19. giraffe [dʒɪˈrɑ:f] - die Giraffe
20. gray [greɪ] - grau
21. green [ˈɡri:n] - grün

22. ground (*in this context*) [graʊnd] - das Gelände (*in diesem Zusammenhang*)
23. head [hed] - der Kopf
24. hippopotamus, hippo [ˌhɪpəˈpɒtəməs | ˈhɪpəʊ] - das Nilpferd
25. huge [hju:dʒ] - riesig
26. in [ɪn] - in
27. kangaroo [ˌkæŋɡəˈru:] - das Känguru
28. lawn, grass plot [lɔ:n | grɑ:s plɒt] - der Rasen, die Liegewiese
29. long [ˈlɒŋ] - lang
30. meadow [ˈmedəʊ] - die Wiese
31. monkey [ˈmʌŋki] - der Affe
32. mouse [maʊs] - die Maus
33. neb [neb] - die Schnauze
34. next to, near, close to [nekst tu: | nɪə | kləʊs tu:] - neben, in der Nähe von, nahe
35. no [nəʊ] - nein
36. not [nɒt] - nicht
37. ostrich [ˈɒstrɪʃ] - der Strauß
38. pavilion [pəˈvɪlɪən] - der Pavillon
39. pool [pu:l] - das Becken
40. python [ˈpaɪθən] - der, die Python
41. reddish [ˈredɪʃ] - rötlich
42. small [smɔ:l] - klein
43. spot [spɒt] - der Punkt
44. stripe [straɪp] - der Streifen
45. tail [teɪl] - der Schwanz
46. tall [tɔ:l] - groß, hoch
47. terrarium [təˈrɛərɪəm] - das Terrarium
48. territory [ˈterɪtri] - das Gebiet, das Territorium
49. tiger [ˈtaɪɡə] - der Tiger
50. be located, be (*somewhere*) [bi ləʊˈkeɪtɪd | bi] - sich befinden, (*an einem Ort*) sein
51. very [ˈveri] - sehr
52. where [weə] - wo
53. which [wɪtʃ] - welches
54. white [waɪt] - weiß
55. who [hu:] - wer
56. with [wɪð] - mit
57. yellow [ˈjeləʊ] - gelb
58. zebra [ˈzebrə] - das Zebra
59. zoo [zu:] - der Zoo



1  
The giraffe is located next to the entrance of the zoo. The giraffe is tall. It is brown with yellow spots.

2  
The hippopotamus's pool is located next to the giraffe. The hippopotamus is fat. It is black.

3  
The tiger's lawn is next to the hippopotamus. The tiger is big. It is yellow with black stripes.

4  
The monkey's cage is located next to the tiger. The monkey is small. It is brown.

5  
The elephant ground is located next to the

1  
*Die Giraffe befindet sich neben dem Eingang des Zoos. Die Giraffe ist groß. Sie ist braun mit gelben Flecken.*

2  
*Das Nilpferd-Becken befindet sich neben der Giraffe. Das Nilpferd ist fett. Es ist schwarz.*

3  
*Die Liegewiese des Tigers ist neben dem Nilpferd. Der Tiger ist groß. Er ist gelb mit schwarzen Streifen.*

4  
*Der Affenkäfig befindet sich neben dem Tiger. Der Affe ist klein. Er ist braun.*

5  
*Das Elefanten-Gelände befindet sich neben dem Affen. Der Elefant ist riesig. Er ist grau.*

7



monkey. The elephant is huge. It is gray.

6

The crocodile pavilion is located next to the elephant. The crocodile is long. It is green.

7

The python's terrarium is located next to the crocodile. The python is very long. It is gray with brown stripes and black spots.

8

The bat's cage is located next to the python. The bat is very small. It is black with a brown neb and gray belly.

9

The eagle's cage is next to the bat. The eagle is big. It is black with a white head and tail.

10

The zebra's territory is located next to the eagle. The zebra is not very big. It is white with black stripes.

11

The ostrich's territory is located next to the zebra. The ostrich is tall. It is gray.

12

The kangaroo is located next to the ostrich. The kangaroo is not big. It is reddish.

13

The deer's meadow is located next to the kangaroo. The deer is big. It is brown.

14

The bear's enclosure is located next to the deer. The bear is big and clumsy. It is brown.

6

*Der Krokodil-Pavillon befindet sich neben dem Elefanten. Das Krokodil ist lang. Es ist grün.*

7

*Das Python-Terrarium befindet sich neben dem Krokodil. Die Python ist sehr lang. Sie ist grau mit braunen Streifen und schwarzen Punkten.*

8

*Der Fledermauskäfig befindet sich neben der Python. Die Fledermaus ist sehr klein. Sie ist schwarz mit einer braunen Schnauze und einem grauen Bauch.*

9

*Der Adlerkäfig ist neben der Fledermaus. Der Adler ist groß. Er ist schwarz mit einem weißen Kopf und Schwanz.*

10

*Das Gebiet der Zebras befindet sich neben dem Adler. Das Zebra ist nicht sehr groß. Es ist weiß mit schwarzen Streifen.*

11

*Das Gebiet des Straußes befindet sich neben dem Zebra. Der Strauß ist groß. Er ist grau.*

12

*Das Känguru befindet sich neben dem Strauß. Das Känguru ist nicht groß. Es ist rötlich.*

13

*Die Hirschwiese befindet sich neben dem Känguru. Der Hirsch ist groß. Er ist braun.*

14

*Das Bärengehege befindet sich neben dem Hirsch. Der Bär ist groß und schwerfällig. Er ist braun.*



### Questions and answers

- Where is the giraffe?
- It is next to the entrance of the zoo.
- What color is hippopotamus?
- It is black.

### Fragen und Antworten

- Wo ist die Giraffe?
- Sie ist neben dem Eingang des Zoos.
- Welche Farbe hat das Nilpferd?
- Es ist schwarz.

8

- Where is the monkey's cage located?
- It is next to the tiger.
- Is the monkey big?
- No, it is small.
- Who is located next to the crocodile?
- The python is located next to the crocodile.
- Is the python big?
- It is very long.
- What color is the zebra?
- It is white with black stripes.
- Where is the kangaroo located?
- It is next to the ostrich.
- Who is located next to the deer?
- The bear is located next to the deer.
- Is it white?
- No, it is brown.

- *Wo befindet sich der Affenkäfig?*
- *Er ist neben dem Tiger.*
- *Ist der Affe groß?*
- *Nein, er ist klein.*
- *Wer befindet sich neben dem Krokodil?*
- *Die Python befindet sich neben dem Krokodil.*
- *Ist die Python groß?*
- *Sie ist sehr lang.*
- *Welche Farbe hat das Zebra?*
- *Es ist weiß mit schwarzen Streifen.*
- *Wo befindet sich das Känguru?*
- *Es ist neben dem Strauß.*
- *Wer befindet sich neben dem Hirsch?*
- *Der Bär befindet sich neben dem Hirsch.*
- *Ist er weiß?*
- *Nein, er ist braun.*



VORSCHAU



**The eagle has big eyes**  
*Der Adler hat große Augen*



**Words**  
Vokabeln

- |  |   |
|--|---|
| 1. also [ˈɔːlsəʊ] - auch   | 12. finger [ˈfɪŋgə] - der Finger                    |
| 2. at [æt] - bei   | 13. five [faɪv] - fünf                              |
| 3. back [ˈbæk] - der Rücken  | 14. foot [fʊt] - der Fuß                            |
| 4. beak [bi:k] - der Schnabel  | 15. four [fɔː] - vier                               |
| 5. begin [bɪˈɡɪn] - anfangen   | 16. front [frʌnt] - die Vorderseite, vorne          |
| 6. body [ˈbɒdi] - der Körper   | 17. fur [fɜː] - das Fell                            |
| 7. branching [ˈbrɑːntʃɪŋ] - sich gabelnd   | 18. hand [hænd] - die Hand                          |
| 8. claw [klɔː] - die Klaue   | 19. has [hæz] - hat                                 |
| 9. ear [ɪə] - das Ohr  | 20. hoof [huːf] - der Huf                           |
| 10. extremity, leg, arm [ɪkˈstremɪti   leg  <br>ɑːm] - die Extremität, das Bein, der Arm | 21. horn [hɔːn] - das Horn, das Geweih              |
| 11. eye [aɪ] - das Auge  | 22. in the back [ɪn ðə ˈbæk] - am Rücken, im Rücken |

23. mane [meɪn] - die Mähne  
 24. mouth [maʊθ] - der Mund  
 25. neck [nek] - der Hals  
 26. no [nəʊ] - nein, kein  
 27. on [ɒn] - an, auf  
 28. over [ˈəʊvə] - über  
 29. paw [pɔː] - die Pfote  
 30. pouch [paʊtʃ] - der Beutel  
 31. powerful [ˈpaʊəfəl] - kräftig  
 32. sharp [ʃɑːp] - scharf  
 33. short [ʃɔːt] - kurz  
 34. slender [ˈslendə] - schlank  
 35. small [smɔːl] - klein  
 36. strong [strɒŋ] - stark  
 37. sturdy [ˈstɜːdi] - robust  
 38. thin [θɪn] - dünn  
 39. extend into [ɪkˈstend ˈɪntə] - sich verlängern  
 40. tooth [tuːθ] - der Zahn  
 41. trunk [trʌŋk] - der Rüssel  
 42. what [ˈwɒt] - was  
 43. which [wɪtʃ] - welches  
 44. wide [waɪd] - breit  
 45. wing [wɪŋ] - der Flügel  
 46. yes [jes] - ja



The giraffe has a long neck and long legs. It also has small horns.

The hippopotamus has a big belly and a short tail. It has long teeth.

The tiger has a long tail and big eyes. It has long claws.

The monkey has long arms and short legs. It also has five fingers on each of its hands and feet.

The elephant has a long trunk and very big ears. It also has a thin tail.

The crocodile has a big mouth and sharp teeth. It also has a long and powerful tail.

The python has a very long body that begins with the head and extends into its tail. It doesn't have any legs.

The bat has black wings and big ears. It has very short fur.

The eagle has a strong beak and big wings. It has big eyes.

The zebra has black mane and pretty stripes down its back. It also has a small tail and four hoofs.

The ostrich has a long neck, a small head, and a short beak. It also has long and strong legs.

*Die Giraffe hat einen langen Hals und lange Beine. Sie hat auch kleine Hörner.*

*Das Nilpferd hat einen großen Bauch und einen kurzen Schwanz. Es hat lange Zähne.*

*Der Tiger hat einen langen Schwanz und große Augen. Er hat lange Klauen.*

*Der Affe hat lange Arme und kurze Beine. Er hat auch fünf Finger an jeder Hand und jedem Fuß.*

*Der Elefant hat einen langen Rüssel und sehr große Ohren. Er hat auch einen dünnen Schwanz.*

*Das Krokodil hat einen großen Mund und scharfe Zähne. Es hat auch einen langen und kräftigen Schwanz.*

*Die Python hat einen sehr langen Körper, der mit dem Kopf anfängt und sich bis in seinen Schwanz verlängert. Sie hat keine Beine.*

*Die Fledermaus hat schwarze Flügel und große Ohren. Sie hat sehr kurzes Fell.*

*Der Adler hat einen starken Schnabel und große Flügel. Er hat große Augen.*

*Das Zebra hat eine schwarze Mähne und hübsche Streifen seinen Rücken hinunter. Es hat auch einen kleinen Schweif und vier Hufe.*

*Der Strauß hat einen langen Hals, einen kleinen Kopf und einen kurzen Schnabel. Er hat auch lange und starke Beine.*

The kangaroo has long back legs and short front ones. It also has a pouch on its belly and a strong tail in the back.

The deer has branching horns, long ears, and slender legs. It also has four hoofs and a short tail.

The bear has a large body and wide paws. It also has small ears and sharp claws.

*Das Känguru hat lange Hinterbeine und kurze Arme. Es hat auch einen Beutel an seinem Bauch und einen starken Schwanz am Rücken.*

*Der Hirsch hat ein sich gabelndes Geweih, lange Ohren und schlanke Beine. Er hat auch vier Hufe und einen kurzen Schwanz.*

*Der Bär hat einen großen Körper und breite Pfoten. Er hat auch kleine Ohren und scharfe Klauen.*



### Questions and answers


- What kind of neck does the giraffe have?
- It has a long neck.
- What does the monkey have on its hands and feet?
- It has five fingers on each hand and foot.
- Who has a long trunk and big ears?
- The elephant has a long trunk and very big ears.
- Does the crocodile have a big mouth?
- Yes, it has a big mouth and sharp teeth.
- What kind of wings does the bat have?
- It has black wings.
- Does the ostrich have long legs?
- Yes, it has long and sturdy, powerful legs.
- Who has a pouch on the belly?
- The kangaroo has a pouch on its belly.
- What kind of horns does the deer have?
- They are branching.

### Fragen und Antworten

- Was für einen Hals hat die Giraffe?
- Sie hat einen langen Hals.
- Was hat der Affe an seinen Händen und Füßen?
- Er hat fünf Finger an jeder Hand und an jedem Fuß.
- Wer hat einen langen Rüssel und große Ohren?
- Der Elefant hat einen langen Rüssel und sehr große Ohren.
- Hat das Krokodil einen großen Mund?
- Ja, es hat einen großen Mund und scharfe Zähne.
- Was für Flügel hat die Fledermaus?
- Sie hat schwarze Flügel.
- Hat der Strauß lange Beine?
- Ja, er hat lange und robuste, kräftige Beine.
- Wer hat einen Beutel am Bauch?
- Das Känguru hat einen Beutel am Bauch.
- Was für ein Geweih hat der Hirsch?
- Es gabelt sich.



## Buchtipps



### **Das Erste Englische Lesebuch für Anfänger Band 1** Zweisprachig mit Englisch-deutscher Übersetzung Niveaustufen A1 und A2

Das Buch enthält einen Kurs für Anfänger und fortgeschrittene Anfänger, wobei die Texte auf Deutsch und auf Englisch nebeneinanderstehen. Die Motivation des Schülers wird durch lustige Alltagsgeschichten über das Kennenlernen neuer Freunde, Studieren, die Arbeitssuche, das Arbeiten etc. aufrechterhalten. Die dabei verwendete Methode basiert auf der natürlichen menschlichen Gabe, sich Wörter zu merken, die immer wieder und systematisch im Text auftauchen. Sätze werden stets aus den im vorherigen Kapitel erklärten Wörtern gebildet. Das zweite und die folgenden Kapitel des Anfängerkurses haben nur jeweils 29 neue Wörter. Audiodateien sind auf [www.lppbooks.com/English/FirstEnglishReader\\_audio/](http://www.lppbooks.com/English/FirstEnglishReader_audio/) inklusive erhältlich.

### **Das Erste Englische Lesebuch für Anfänger Band 2** Zweisprachig mit Englisch-deutscher Übersetzung Niveaustufe A2

Dieses Buch ist Band 2 des Ersten Englischen Lesebuches für Anfänger. Das Buch enthält einen Kurs für Anfänger und fortgeschrittene Anfänger, wobei die Texte auf Deutsch und auf Englisch nebeneinanderstehen. Die dabei verwendete Methode basiert auf der natürlichen menschlichen Gabe, sich Wörter zu merken, die immer wieder und systematisch im Text auftauchen. Sätze werden stets aus den im vorherigen Kapitel erklärten Wörtern gebildet. Audiodateien sind auf [www.lppbooks.com/English/FirstEnglishReaderV2\\_audio/](http://www.lppbooks.com/English/FirstEnglishReaderV2_audio/) inklusive erhältlich.



### **Das Erste Englische Lesebuch für Anfänger Band 3** Zweisprachig mit Englisch-deutscher Übersetzung Niveaustufe A2

Dieses Buch ist Band 3 des Ersten Englischen Lesebuches für Anfänger. Das Buch enthält einen Kurs für Anfänger und fortgeschrittene Anfänger, wobei die Texte auf Deutsch und auf Englisch nebeneinanderstehen. Die dabei verwendete Methode basiert auf der natürlichen menschlichen Gabe, sich Wörter zu merken, die immer wieder und systematisch im Text auftauchen. Sätze werden stets aus den im vorherigen Kapitel erklärten Wörtern gebildet. Audiodateien sind auf [www.lppbooks.com/English/FirstEnglishReaderV3\\_audio/](http://www.lppbooks.com/English/FirstEnglishReaderV3_audio/) inklusive erhältlich.

## Das Zweite Englische Lesebuch Zweisprachig mit Englisch-deutscher Übersetzung Niveaustufen B1 und B2

Das Zweite Englische Lesebuch ist ein zweisprachiges Buch für die Stufen B1 und B2. Dieses Buch ist bestens für Sie geeignet, wenn Sie bereits Erfahrung mit der englischen Sprache haben. Das Buch ist nach der sogenannten ALARM-Methode (Approved Learning Automatic Remembering Method) aufgebaut. Neue Worte werden im Buch von Zeit zu Zeit wiederholt, dadurch können Sie sich leichter an sie erinnern. Sie werden den englischen Wortschatz ohne Probleme erlernen, dabei helfen Ihnen die deutschen Übersetzungen und Paralleltexte. Audiodateien sind auf [www.lppbooks.com/English/SecondEnglishReader\\_audio/](http://www.lppbooks.com/English/SecondEnglishReader_audio/) inklusive erhältlich.



## Das Erste Englische Lesebuch für Kinder und Eltern Zweisprachig mit Englisch-deutscher Übersetzung Niveaustufe A1

Das Buch enthält einen Anfängerkurs für Kinder, wobei die Texte auf Deutsch und auf Englisch nebeneinanderstehen. Die dabei verwendete Methode basiert auf der natürlichen menschlichen Gabe, sich Wörter zu merken, die immer wieder und systematisch im Text auftauchen. Sätze werden stets aus den im vorherigen Kapitel erklärten Wörtern gebildet. Mit dem ersten Kapitel gibt es Bilder und die ersten einfachen Vokabeln, aus welchen verschiedene Sätze gebildet wurden. Mit dem zweiten Kapitel kommen die nächsten Bilder und Vokabeln hinzu, bis im Laufe des Buches aus zusammengewürfelten Sätzen, kleine Geschichten werden. Einfache Texte und ein ausgewählter und dosierter Grundwortschatz führen den Lernenden behutsam in die englische Sprache ein. Audiodateien sind auf [www.lppbooks.com/English/FirstEnglishReader\\_audio/](http://www.lppbooks.com/English/FirstEnglishReader_audio/) inklusive erhältlich.

## Das Erste Englische Lesebuch für Kaufmännische Berufe und Wirtschaft Zweisprachig mit Englisch-deutscher Übersetzung Niveaustufen A1 und A2

Der Inhalt des Buches ist aufgeteilt in 25 Kapitel, die auf die Stufen A1 und A2 des gemeinsamen europäischen Referenzrahmen vorbereiten sollen. In jedem Kapitel wird eine Anzahl an Vokabeln vermittelt, die anschließend direkt in kurzen, einprägsamen Sätzen und Texten veranschaulicht werden. Dabei handelt es sich durchgehend um alltagstaugliches Material für Berufssituationen wie Telefonate, Besprechungen, Geschäftsreisen und Geschäftskorrespondenz. Die Übungen bauen logisch aufeinander auf, sodass die Texte allmählich komplexer werden. Audiodateien sind auf [www.lppbooks.com/English/FirstBusinessReader\\_audio/](http://www.lppbooks.com/English/FirstBusinessReader_audio/) inklusive erhältlich.





## Das Erste Englische Lesebuch für Medizinische Fachangestellte

### Zweisprachig mit Englisch-deutscher Übersetzung Niveaustufen A1 und A2

Bei diesem Lehrbuch handelt es sich um ein Lesebuch für medizinische Fachangestellte, und dementsprechend behandeln die Lektionstexte und Vokabeln auch Themen wie Patientengespräche, Diagnostik, die Beschreibung von Symptomen und vieles mehr, was man im Kontakt mit Ärzten und Patienten braucht. Die Lektionen sind in mehrere Blöcke unterteilt: Vokabelliste mit Lautschrift und Übersetzung, kurze Übungsdialoge und zweisprachige Texte und meistens im Anschluss einige Verständnisfragen zu den Gesprächsinhalten. Im Anhang finden sich Vokabellisten mit wichtigen Adjektiven, Eigenschaftswörtern, Gegenteilspaaren und irregulären Verben. Audiodateien sind auf [www.lppbooks.com/English/FirstMedicalReader/](http://www.lppbooks.com/English/FirstMedicalReader/) inklusive erhältlich.

## Das Erste Englische Lesebuch für Studenten

### Zweisprachig mit Englisch-deutscher Übersetzung Niveaustufen A1 und A2

Das Buch enthält einen Kurs für Anfänger und fortgeschrittene Anfänger, wobei die Texte auf Deutsch und auf Englisch nebeneinander stehen. Die Dialoge sind praxisnah und alltagstauglich. Die dabei verwendete Methode basiert auf der natürlichen menschlichen Gabe, sich Wörter zu merken, die immer wieder und systematisch im Text auftauchen. In jedem Kapitel wird eine Anzahl an Vokabeln vermittelt, die anschließend direkt in kurzen, einprägsamen Texten und Dialogen veranschaulicht werden. Audiodateien sind auf [www.lppbooks.com/English/SuG/](http://www.lppbooks.com/English/SuG/) erhältlich.



## Das Englische Lesebuch zum Kochen

### Zweisprachig mit Englisch-deutscher Übersetzung Niveaustufen A1 und A2

Lernt man eine Sprache, hilft die Bekanntheit mit einem Thema, eine Verbindung zwischen zwei Sprachen herzustellen. Das Englische Lesebuch zum Kochen stellt die Wörter und Sätze sowohl in Englisch als auch in Deutsch zur Verfügung. Fünfundzwanzig Kapitel sind in Themen und Inhalte bezüglich Kochen und Nahrung gegliedert. Rezeptanleitungen, zusammen mit leichten Fragen und Antworten, zeigen den Gebrauch dieser Wörter und Sätze. Zusätzliche Hilfe beinhalten die Englisch-Deutsch und Deutsch-Englisch Wörterbücher. Es könnte Ihren Appetit anregen oder Englischlernenden wie Ihnen helfen, ihre Kenntnis in einem bekannten Umfeld der Küche zu verbessern. Audiodateien sind auf [www.lppbooks.com/English/DELKv1/](http://www.lppbooks.com/English/DELKv1/) inklusive erhältlich.



## Erste Englische Fragen und Antworten für Anfänger Zweisprachig mit Englisch-deutscher Übersetzung Niveaustufen A1 und A2

Das Buch enthält einen Kurs für Anfänger und fortgeschrittene Anfänger, wobei die Texte auf Deutsch und auf Englisch nebeneinander stehen. Die Lektionen sind in mehrere Blöcke unterteilt: Vokabelliste mit Übersetzung, zweisprachige Texte, und Verständnisfragen zu den Gesprächsinhalten. Das Buch enthält viele Beispiele für Fragen und Antworten im Englischen. Die dabei verwendete Methode basiert auf der natürlichen menschlichen Gabe, sich Wörter zu merken, die immer wieder und systematisch im Text auftauchen. Sätze werden stets aus den im vorherigen Kapitel erklärten Wörtern gebildet. Audiodateien sind inklusive auf [www.lppbooks.com/English/Englische\\_Fragen/](http://www.lppbooks.com/English/Englische_Fragen/) erhältlich.




## Das Erste Englische Lesebuch für Familien Zweisprachig mit Englisch-Deutscher Übersetzung Niveaustufen A1 und A2

Das Buch enthält eine Darstellung der englischen Gespräche des täglichen Familienlebens, wobei die Texte auf Englisch und auf Deutsch nebeneinander stehen. Die Lektionen sind in mehrere Blöcke unterteilt: Vokabelliste für den täglichen Gebrauch, zweisprachige Texte, und Verständnisfragen zu den Gesprächsinhalten. Die dabei verwendete ALARM-Methode basiert auf der natürlichen menschlichen Gabe, sich Wörter zu merken, die immer wieder und systematisch im Text auftauchen. Sätze werden stets aus den im vorherigen Kapitel erklärten Wörtern gebildet. Audiodateien sind auf [www.lppbooks.com/English/EELF](http://www.lppbooks.com/English/EELF) inklusive erhältlich.

## Plain Spoken English with Idioms Zweisprachig mit Englisch-deutscher Übersetzung Niveaustufe B1

Das Buch ist für untere Mittelstufe (Pre-Intermediate level) geeignet. Dies entspricht dem Niveau B1 des europäischen Referenzrahmens für Sprachen. Für fortgeschrittene Anfänger und Wiedereinsteiger mit Vorkenntnissen bietet das Buch einen leichten und unterhaltsamen Einstieg in die englische Umgangssprache. Die Autorin verwendet idiomatische Wendungen, Sprichwörter und Ausdrücke der Umgangssprache, die man täglich hört, aber vom Lehrer verschwiegen wurden. Audiodateien sind auf [www.lppbooks.com/English/PlainSpokenEnglish\\_audio/](http://www.lppbooks.com/English/PlainSpokenEnglish_audio/) inklusive erhältlich.





## Business Startup Endeavor Zweisprachig


### Niveaustufen B1 und B2

Ist Firmengründung eine Kunst oder eine Wissenschaft? Vielleicht ist es ein wenig von beidem. Dieses zweisprachige englische Lesebuch erzählt die Geschichte, wie eine kleine Firma von zwei unerfahrenen Männern gegründet wird. Mitgründer eines Zwei-Mann-Unternehmens zu sein hat seine Vor- und Nachteile. Aber die Vorzüge und Herausforderungen zu verstehen ist der erste Schritt, um eine neue Firma in einen Erfolg zu verwandeln. Audiodateien und Leseprobe sind auf [lppbooks.com](http://lppbooks.com) erhältlich. Audiodateien sind auf [www.lppbooks.com/English/BusinessStartupEndeavor\\_audio/](http://www.lppbooks.com/English/BusinessStartupEndeavor_audio/) inklusive erhältlich.

## Das Erste Touristische Lesebuch für Anfänger Zweisprachig mit Englisch-Deutscher Übersetzung

### Niveaustufe A1

Das Lesebuch ist ein Kurs für Anfänger, wobei die Texte auf Deutsch und auf Englisch nebeneinanderstehen. Es ist der ideale Begleiter für alle, die Sprachen unterwegs lernen wollen. Das Buch enthält am häufigsten gebrauchten Wörter, einfache Sätze und Redewendungen, um sich schnell zu verständigen. Die dabei verwendete Methode basiert auf der natürlichen menschlichen Gabe, sich Wörter zu merken, die immer wieder und systematisch im Text auftauchen. Sätze werden stets aus den im vorherigen Kapitel erklärten Wörtern gebildet. Audiodateien sind auf [www.lppbooks.com/English/ETLA](http://www.lppbooks.com/English/ETLA) inklusive erhältlich.



## Who lost the money? Wer verlor das Geld?

### First English Reader for Beginner and Elementary Level

### Das Erste Englische Lesebuch für Stufen A1 und A2

### Zweisprachig mit Englisch-Deutscher Übersetzung

Der erste Teil des Buches erklärt mit Beispielen den grundlegenden Satzbau der englischen Sprache, wobei die Texte auf Englisch und auf Deutsch für einen leichteren Einsicht nebeneinander stehen. Jede Kapitel beinhaltet Beispiele zu den grundlegenden Satzbau gemäß zwei oder drei englischen Grammatikregeln. Der zweite Buchteil, der auch aus einfachen Sätzen zusammengestellt ist, stellt einen Krimi dar. Der Krimi erschließt schädliche Wirkung der Glücksspiele. Die Lektionen sind in mehrere Blöcke unterteilt: Vokabelliste, zweisprachige Texte, und Verständnisfragen zu den Gesprächsinhalten. Die dabei verwendete ALARM-Methode basiert auf der natürlichen menschlichen Gabe, sich Wörter zu merken, die immer wieder und systematisch im Text auftauchen. Sätze werden stets aus den im vorherigen Kapitel erklärten Wörtern gebildet.