

## FEINMOTORIK PUNKTMALEREI – FRÜHLING

Einleitung .....	Seite 3
Übersicht .....	Seite 4
So wird's gemacht .....	Seite 5
Blanko Titelblatt .....	Seite 6
Punktmalerei Titelblatt .....	Seite 7
Punktmalerei Vorlagen, Buch .....	Seite 8 – 19
Punktmalerei Vorlagen, DIN A4 .....	Seite 20 – 31

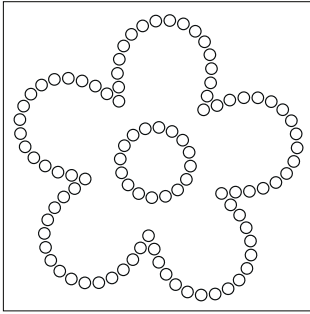
### DRUCKEINSTELLUNGEN FÜR ADOBE PDF:

Bitte beim Drucken beachten, dass die Einstellung "Tatsächliche Größe" bzw. "Seitenanpassung: keine" ausgewählt und ein Häkchen bei "Automatisch drehen und zentrieren" gesetzt ist. Tipp: Schauen Sie sich zuerst das PDF an, und drucken Sie nur die Seiten aus, die Sie benötigen.

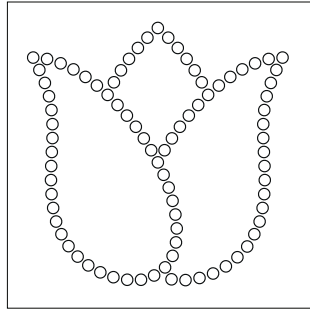
Verlag & Herausgeber: LABBÉ GmbH, Walter-Gropius-Str. 16, 50126 Bergheim, Deutschland, Telefon (02271) 4949-0, Fax (02271) 4949-49, E-Mail: labbe@labbe.de. Geschäftsführer: Michael Labbé, Ruth Labbé. Amtsgericht Köln, HRB 40029, Umsatzsteuer-ID: DE 121858465. Alle Rechte an diesem PDF liegen bei Labbé. Es ist ausdrücklich untersagt, das PDF, Ausdrücke des PDFs sowie daraus entstandene Objekte weiterzuverkaufen oder gewerblich zu nutzen. [www.labbe.de](http://www.labbe.de)

ÜBERSICHT

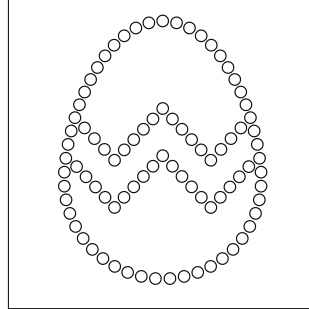
# PUNKTMALEREI - FRÜHLING




BLUME  
Seite 8 + 20



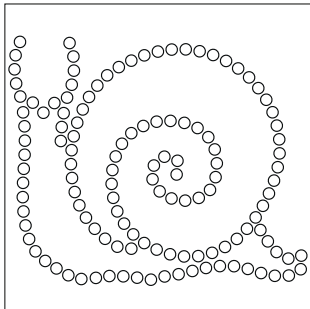
TULPE  
Seite 9 + 21



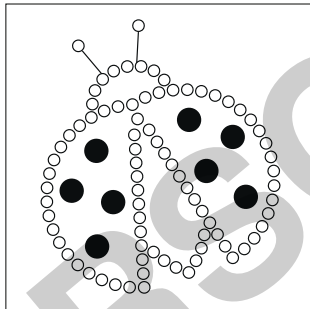
OSTEREI  
Seite 10 + 22



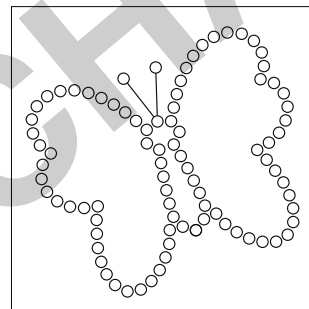
OSTERHASE  
Seite 11 + 23



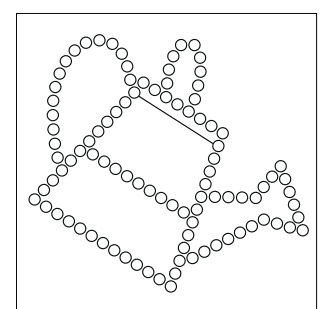
SCHNECKE  
Seite 12 + 24



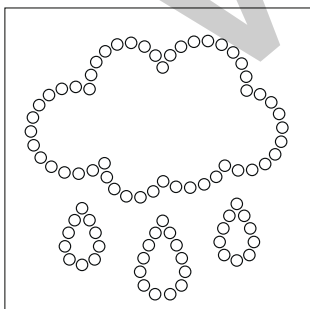
MARIENKÄFER  
Seite 13 + 25




SCHMETTERLING  
Seite 14 + 26




GISSKANNE  
Seite 15 + 27




REGEN  
Seite 16 + 28



KÜKEN  
Seite 17 + 29



FROSCH  
Seite 18 + 30



SCHAF  
Seite 19 + 31

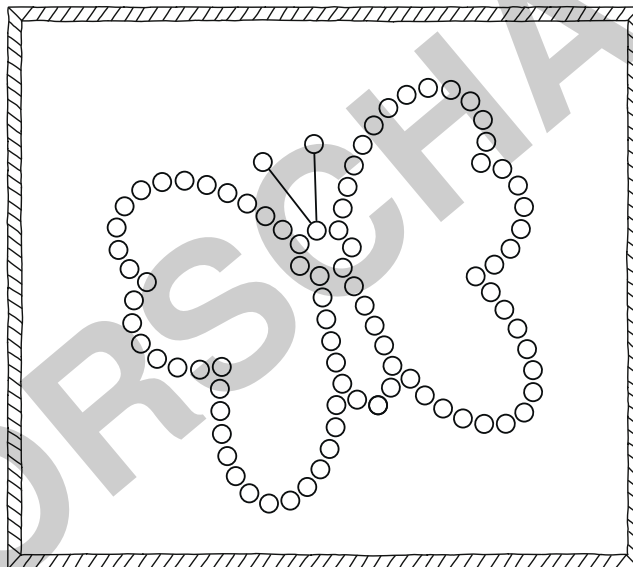
# Mein erstes BUCH



LABBÉ ERSTES BUCH


VORSCHAU

# Mein erstes Buch PUNKTMALEREI - FRÜHLING



LABBÉ ERSTES BUCH

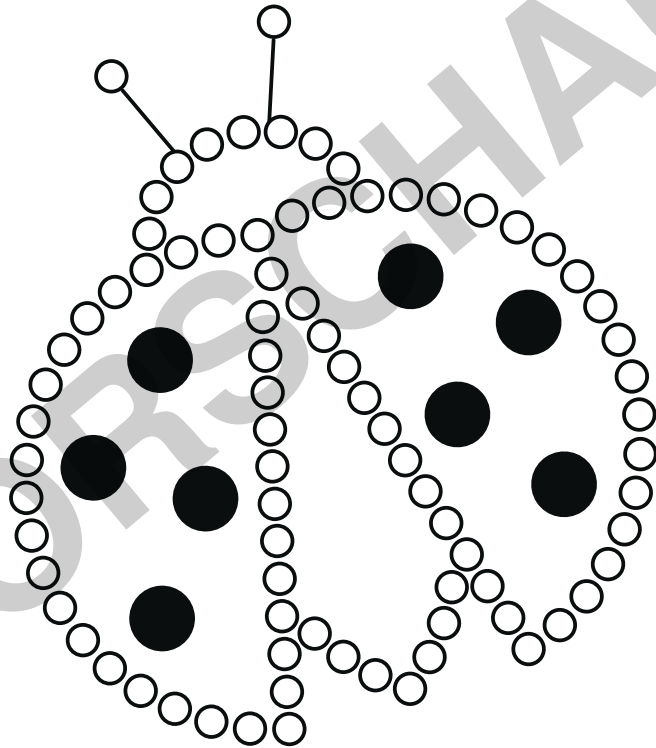
BLUME




OSTERHASE



# MARIENKÄFER



SCHAF





# OSTEREI

