




# JAHRESZEITLICHE KRITZELMUSTER DOODLE TANGLES - FRÜHLING

Schritt-für-Schritt-Anleitungen zum  
Zeichnen und Ausmalen von Musterbilder



PDF 4225

[www.labbe.de](http://www.labbe.de)



netzwerk  
lernen

zur Vollversion

**LABBÉ**

## DOODLE TANGLES – FRÜHLING

Einleitung .....	Seite 3
So wird's gemacht .....	Seite 4
Kritzelmuster – Anleitungen .....	Seite 5 – 13
Streumuster .....	Seite 14 – 15
Einzelmotive .....	Seite 16
Großmuster Vorlagen .....	Seite 17 – 28

VORSCHAU

Verlag & Herausgeber: LABBÉ GmbH, Walter-Gropius-Str. 16, 50126 Bergheim, Deutschland, Telefon (02271) 4949-0, Fax (02271) 4949-49, E-Mail: labbe@labbe.de. Geschäftsführer: Michael Labbé, Ruth Labbé. Amtsgericht Köln, HRB 40029, Umsatzsteuer-ID: DE 121858465. Alle Rechte an diesem PDF liegen bei Labbé. Es ist ausdrücklich untersagt, das PDF, Ausdrücke des PDFs sowie daraus entstandene Objekte weiterzuverkaufen oder gewerblich zu nutzen. [www.labbe.de](http://www.labbe.de)

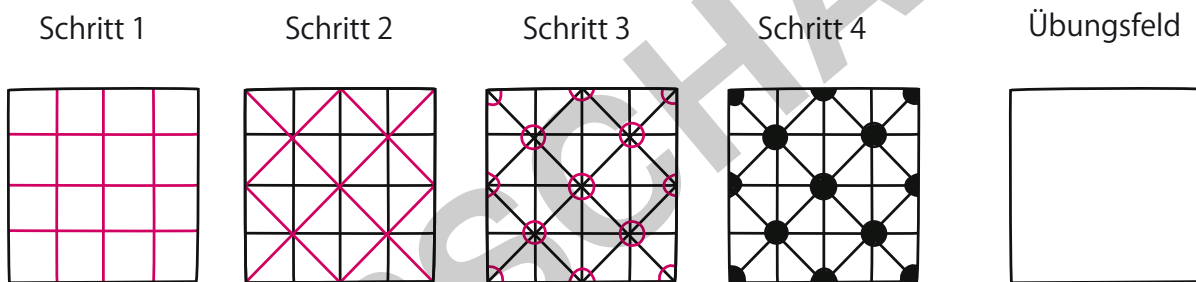
## DRUCKEINSTELLUNGEN FÜR ADOBE PDF:

Bitte beim Drucken beachten, dass die Einstellung "Seitenanpassung: keine" ausgewählt und ein Häkchen bei "Automatisch drehen und zentrieren" gesetzt ist. Tipp: Schauen Sie sich zuerst das PDF an, und drucken Sie nur die Seiten aus, die Sie benötigen.

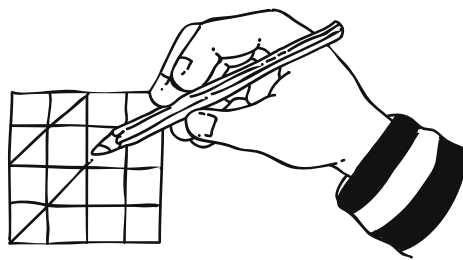
SO WIRD'S  
GEMACHT!

## DOODLE TANGLES – SYMBOLE

Auf den Anleitungsblättern werden jeweils 3 Muster Schritt-für-Schritt erklärt. Dabei wird der vorherige Schritt im Bild schwarz dargestellt und der noch zu zeichnende Schritt in pink. Rechts neben der Schritt-für-Schritt-Anleitung befindet sich das Übungsfeld. Es wird ausschließlich in das Übungsfeld gezeichnet.



Nach der Auswahl des Musters werden alle Linien aus dem Feld Schritt 1 in das Übungsfeld übertragen. Der Reihe nach werden alle Linien aus den Feldern Schritt 2, dann Schritt 3 und zum Schluss Schritt 4 in das Übungsfeld gezeichnet.



Für die großen Motivbilder werden unterschiedliche Muster ausgewählt, beliebig kombiniert und in die Felder übertragen. Natürlich kann man auch selbst kreativ werden und sich eigene Muster ausdenken.

