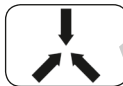



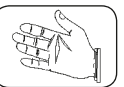


7.3.17 Der Regenbogen – ein Symbol

Kompetenzen und Unterrichtsinhalte:


Die Schüler sollen

- ◆ sich mit den verschiedenen Bedeutungen des Regenbogens in der Bibel vertraut machen,
- ◆ das Symbol des Regenbogens in der Mythologie und in der heutigen Zeit kennenlernen,
- ◆ sich über die Bedeutung der Farben informieren,
- ◆ den Regenbogen als Symbol verschiedener Gruppierungen kennenlernen,
- ◆ eine Geschichte lesen, weiterschreiben und Bilder dazu malen,
- ◆ mit Farben meditieren.

Didaktisch-methodischer Ablauf	Inhalte und Materialien (M)
<p>I. Hinführung</p> <p>Der Regenbogen In der Bibel findet sich der Begriff „Regenbogen“ vor allem im Alten Testament.</p> <p>Alternative: Faszination Regenbogen Der Regenbogen begeistert viele Menschen, nicht nur Kinder und Jugendliche.</p>	<div style="display: flex; flex-direction: column; align-items: center;"> <div style="display: flex; align-items: center; margin-bottom: 10px;">  <div style="margin-left: 10px;"> <p>Die Schüler gestalten den Vers aus dem Buch Jesus Sirach mit den Farben des Regenbogens. → Vorlage 7.3.17/M1</p> </div> </div> <div style="display: flex; align-items: center;">  <div style="margin-left: 10px;"> <p>Die Schüler formulieren ihre Erfahrungen. → Arbeitsblatt 7.3.17/M2*</p> </div> </div> </div>
<p>II. Erarbeitung</p> <p>Die Bedeutung des Regenbogens in der Bibel Sowohl im Alten als auch im Neuen Testament finden sich Hinweise auf den Regenbogen und seine symbolische Bedeutung. Für diese Arbeitsaufträge benötigen die Schüler Bibeln. Für die weiterführenden Arbeitsaufträge verwenden die Schüler Plakate, Blätter in DIN-A3 oder den Zeichenblock, für die Gestaltung der Karten dickes Papier.</p>	<div style="display: flex; flex-direction: column; align-items: center;"> <div style="display: flex; justify-content: space-around; margin-bottom: 10px;">    </div> <div style="margin-bottom: 10px;"> <p>Der Regenbogen als Zeichen des Bundes. Dazu lesen die Schüler verschiedene Texte zur Noach-Erzählung im Alten Testament und fassen sie zusammen. Aus dem Lob auf die Schöpfung im Buch Jesus Sirach suchen sich die Schüler Verse aus. Zu den Bibelziten aus dem Buch Ezechiel und der Offenbarung malen die Schüler Bilder. → Zeichen des Bundes 7.3.17/M3a und b** → Lob auf die Schöpfung 7.3.17/M3c* → Herrlichkeit Gottes M3d* → Offenbarung des Johannes 7.3.17/M3e*</p> </div> <p>Bei den weiterführenden Arbeitsaufträgen gestaltet jeder Schüler mit seinen Ergebnissen ein Plakat. → Weiterführende Arbeitsaufträge 7.3.17/M3f*</p> </div>

Der Regenbogen in der Mythologie

In vielen verschiedenen Kulturen hat der Regenbogen eine symbolische Bedeutung.



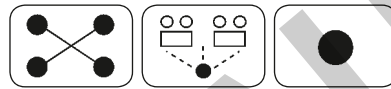
Aus den genannten Beispielen wählen die Schüler eine Kultur aus, mit der sie sich intensiver auseinandersetzen möchten und gestalten ein Infoblatt, das sie präsentieren. Sie zeichnen ihre Vorstellung vom Schatz am Ende des Regenbogens und formulieren einen Bund, den sie mit Gott schließen möchten.

→ **Arbeitsblatt 7.3.17/M4a und b****

→ **Vorlage 7.3.17/M4c**

Der Regenbogen als Symbol

Einige Vereinigungen und Gruppen haben den Regenbogen für sich als Symbol entdeckt, z. B. als Friedenszeichen, in der Werbung, als Zeichen für Homosexuelle oder Umweltschutz.



Die Themen werden auf verschiedene Arbeitsgruppen verteilt. Die Gruppen recherchieren und gestalten ein Plakat, das sie präsentieren. Das Zitat aus dem „Zauberer von Oz“ legt jeder Schüler für sich selbst aus.

→ **Text 7.3.17/M5a**

→ **Arbeitsblatt 7.3.17/M5b****

III. Weiterführung und Transfer**Die Geschichte von den Mongeln und dem Regenbogen**

Die Geschichte berichtet von einem tristen Land, das ein Mann mit bunten Kleidern besucht. Einem Einwohner erklärt er die Farben des Regenbogens.

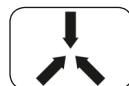


Die Geschichte wird von verschiedenen Schülern vorgelesen. Nach dem ersten Abschnitt erfolgt eine Zeichenaufgabe, bevor die Geschichte weiter gelesen wird. Die Arbeitsaufträge zur Geschichte bearbeiten die Schüler selbstständig.

→ **Arbeitsblatt 7.3.17/M6a bis c***

Alternative:**Mit Farben meditieren**

Die verschiedenen Farben werden erklärt, Impulsfragen regen zum Nachdenken an. Jede Farbe wird mit einem kurzen Gebet abgeschlossen.



Die Farb-Meditation kann Teil eines Gottesdienstes sein. Die einzelnen Farben können aber auch auf die Unterrichtsstunden verteilt werden. So kann jede Stunde mit einer kurzen Meditation beginnen oder beendet werden.

→ **Meditation 7.3.17/M7a bis c**

Autorin: Dagmar Keck, geb. 1965, studierte unter anderem Theologie, Musik, Gemeinschaftskunde und Wirtschaftslehre an der Pädagogischen Hochschule Freiburg. Sie unterrichtet an der Gemeinschaftsschule in Herrischried und ist dort Fachbereichsleiterin für das Fach Religion. Neben ihrem Engagement in der heimatlichen Kirchengemeinde ist sie Herausgeberin der Ideenbörse Religion Sekundarstufe I.

Der Regenbogen

Schau den
Regenbogen
an und
preise seinen
Schöpfer;
denn überaus
schön
und herrlich
ist er.

Arbeitsauftrag:

Gestalte den Vers aus Jesus Sirach mit den Farben des Regenbogens.



Faszination Regenbogen



(Foto: Dagmar Keck – Regenbogen über Hamburg)

Arbeitsaufträge:

1. Wann und wo hast du zuletzt einen Regenbogen gesehen?

2. Was denkst du, wenn du einen Regenbogen siehst?

Teil 7.3: Symbole – Sprache des Glaubens

Die Bedeutung des Regenbogens in der Bibel

Schon immer waren die Menschen vom Regenbogen fasziniert. In vielen Erzählungen und Mythen spielt der Regenbogen eine große Rolle. Er ist eine Erscheinung des Göttlichen. Der Regenbogen verbindet den Himmel und die Erde, die Götterwelt und die Welt der Menschen.

In der Bibel finden wir den Regenbogen an vier Stellen: als Zeichen des Bundes, als Zeichen der wunderbaren Schöpfung Gottes, als Zeichen der Herrlichkeit Gottes und in der Offenbarung des Johannes.

Ein Zeichen des Bundes

Zunächst vernichtete Gott alles Leben auf der Erde mit der großen Sintflut. Danach schloss er mit Noach, seiner Familie und allen Lebewesen einen Bund. Der Regenbogen ist ein Zeichen dieses Bundes.

Dann sprach Gott zu Noach und seinen Söhnen, die bei ihm waren: Hiermit schließe ich meinen Bund mit euch und mit euren Nachkommen und mit allen Lebewesen bei euch, mit den Vögeln, dem Vieh und allen Tieren des Feldes, mit allen Tieren der Erde, die mit euch aus der Arche gekommen sind. Ich habe meinen Bund mit euch geschlossen: Nie wieder sollen alle Wesen aus Fleisch vom Wasser der Flut ausgerottet werden; nie wieder soll eine Flut kommen und die Erde verderben.

Und Gott sprach: Das ist das Zeichen des Bundes, den ich stifte zwischen mir und euch und den lebendigen Wesen bei euch für alle kommenden Generationen: Meinen Bogen setze ich in die Wolken; er soll das Bundeszeichen sein zwischen mir und der Erde. Balle ich die Wolken über der Erde zusammen und erscheint der Bogen in den Wolken, dann gedenke ich des Bundes, der besteht zwischen mir und euch und allen Lebewesen, allen Wesen aus Fleisch und das Wasser wird nie wieder zur Flut werden, die alle Wesen aus Fleisch vernichtet. Steht der Bogen in den Wolken, so werde ich auf ihn sehen und des ewigen Bundes gedenken zwischen Gott und allen lebenden Wesen, allen Wesen aus Fleisch auf der Erde.

Und Gott sprach zu Noach: Das ist das Zeichen des Bundes, den ich zwischen mir und allen Wesen aus Fleisch auf der Erde geschlossen habe.

1 Mose 9,8–17

Arbeitsaufträge:

1. Fasse die Erzählung von Noach und der Sintflut zusammen.

a) Gottes Sorge um Noach (1 Mose 6, 9–7, 16)

Teil 7.3: Symbole – Sprache des Glaubens

Weiterführende Arbeitsaufträge:

6. Gestalte auf einem DIN-A3-Blatt einen großen Regenbogen.
7. Schneide deine Ergebnisse von M3 aus und klebe sie darauf.
8. Präsentiere deine Ergebnisse.
9. ... und wenn noch Zeit ist: Lies die folgenden Zitate. Suche dir eines davon aus. Gestalte eine Schmuckkarte für dich oder zum Verschenken.

Freundschaft ist wie ein Regenbogen:
 Rot, wie ein Apfel, süß bis ins Innerste.
 Orange, wie eine brennende Flamme, die niemals auslöscht.
 Gelb, wie die Sonne, die deinen Tag erhellt.
 Grün, wie eine Pflanze, die nicht aufhört zu wachsen.
 Blau, wie das Wasser, das so rein ist.
 Purpur, wie eine Blume, die bereit ist, aufzublühen.
 Indigo, wie die Träume, die dein Herz erfüllen.
 Mögen wir alle Freundschaften finden, die dieser Schönheit gleichen.

(Verfasser unbekannt)

Das Licht der Sonne scheine auf deinen Fenstersims.
 Dein Herz sei voll Zuversicht,
 dass nach jedem Gewitter ein Regenbogen am Himmel steht.
 Der Tag sei dir freundlich, die Nacht dir wohlgesonnen.
 Die starke Hand eines Freundes möge dich halten,
 und Gott möge dein Herz erfüllen
 mit Freude und glücklichem Sinn.

irischer Segen

Jeder Regenbogen ist ein Lächeln des Himmels,
 das uns daran erinnert,
 dass nach trüben Tagen
 auch wieder die Sonne für uns scheint.

(Verfasser unbekannt)

Der Regenbogen als Symbol

Der Regenbogen fasziniert auch heute noch viele Menschen. Die Form des Regenbogens wirkt weltumspannend und gilt als Zeichen der Verbindung. Verbindung zwischen Himmel und Erde, Verbindung zwischen den Gegensätzen Regen und Sonne, Verbindung der Menschen auf der ganzen Welt. Die Farben sind vielfältig und bunt, so wie wir Menschen auch.

Das Friedenszeichen

Der Regenbogen gilt heute auch als Friedenszeichen. Seit 1961 ist die Regenbogenfahne mit dem Schriftzug „Pace“ das Symbol der italienischen Friedensbewegung. Aldo Capitini, ein Friedensaktivist, hat sie entworfen. Allerdings sind die Farben anders angeordnet. Sie stehen sozusagen auf dem Kopf und beginnen mit der Farbe Violett. Außerdem hat die Fahne sowohl Hellblau als auch Dunkelblau.



(Fibonacci – Wikimedia Commons)

In der Werbung

Die Werbung nutzt die positive Ausstrahlung des Regenbogens für ihre Zwecke. Auch die New Age Bewegung verwendet den Regenbogen als stilistisches Mittel. Mit „Regenbogenpresse“ werden Zeitschriften betitelt, die das Privatleben von Prominenten ausschachten.



(Foto: Kirsti Lee – Unsplash)

Für Homosexuelle

Die Regenbogenfahne ist seit den Neunzehnhundertsiebzigern ein Symbol für die Lesben- und Schwulenbewegung.

Entworfen hat die Fahne der Amerikaner Gilbert Baker im Jahre 1978. Allerdings enthält sie nur sechs Farben, die Rottöne sind oben und die Blautöne unten und sie hat keinen Schriftzug. Manchmal wird ein schwarzer Streifen hinzugefügt zur Erinnerung an die Menschen, die an AIDS gestorben sind.

Beim Umweltschutz

Der Regenbogen ist heute auch ein Symbol für den Umweltschutz. Das erste Schiff der Organisation

Greenpeace, das zum Schutz der Wale eingesetzt wurde, hieß „Rainbow Warrior“, das heißt Regenbogenkrieger und bezieht sich auf eine Weisheit der Indianer:

Wenn die Welt krank ist und stirbt,
werden sich Menschen erheben wie Regenbogenkrieger.

Indianische Weisheit

Teil 7.3: Symbole – Sprache des Glaubens

Eines Tages aber verirrt sich ein Fremder nach Mongelia. Er wunderte sich über die ständige Dunkelheit und Kälte. Da traf er einen Mongel, der vor seinem Haus saß.

Fremder:

Einen schönen guten Tag, mein Herr.

Erzähler:

Statt einer Antwort hob der Mongel nur seinen Kopf und blickte den Fremden erstaunt an. Da sah er die hellen und warmen Farben der Tücher, die der Fremde an seinem ganzen Körper trug. In seinem Innern wurde es auf einmal ganz warm und er fragte voller Neugier:

Mongel:

Was ist das?

Fremder:

Das sind die Farben des Regenbogens. Weißt du, was ein Regenbogen ist?

Erzähler:

Der Mongel schüttelte den Kopf. Und der Fremde begann zu erzählen:

Fremder:

Der Regenbogen spannt sich wie eine Brücke vom Himmel zur Erde, wenn die Sonne gleich nach dem Regen scheint. Der Regenbogen hat wunderschöne Farben. Schau:

Die erste Farbe des Regenbogens ist das Rot. Die Farbe der Liebe. Sie sagt dir, wie wunderschön es ist, wenn es Menschen gibt, die dich lieb haben. Und auch du kannst lieb haben. Sie will dich auch erinnern, dass Gott dich lieb hat und er dich nicht vergisst.

Orange ist die Farbe der Zärtlichkeit. Sie möchte, dass du den Menschen zeigst, dass du sie magst: in lieben Worten, einem freundlichen Blick oder in einem Streicheln.

Gelb ist die Farbe der Freude. Sie meint, dass du dich an allem Schönen freuen sollst. Da sind die herrlichen Sonnenstrahlen, die duftenden Blumen, Menschen, die dich anlachen. Diese Freude sollst du dann auch weitergeben.

Grün steht für Hoffnung und Zuversicht. Sie will dir Mut machen und sagt dir, dass du nie alleine bist, dass Gott immer bei dir ist. Sie möchte, dass du nie vergisst wie schön und gut alles sein kann.

Blau steht für die Treue. Es wünscht sich, dass du auch dann Menschen deine Liebe schenkst, wenn es ihnen schlecht geht und sie deine Hilfe brauchen.