




Inhaltsverzeichnis

Liebe Lehrerinnen und Lehrer	3	○	7. Ein Monster mit schwarzen Augen	28	
			<i>Eine Halloweengeschichte</i>		
○	1. Der verschwundene Dino	4	○	8. Der Engel am Fenster	32
	<i>Eine Frühlingsgeschichte</i>			<i>Eine Weihnachtsgeschichte</i>	
○	1. Der verschwundene Dino	6	○	8. Der Engel am Fenster	34
	<i>Eine Frühlingsgeschichte</i>			<i>Eine Weihnachtsgeschichte</i>	
○	2. Ein Tag am Meer	8	○	9. Wünsche werden wahr	36
	<i>Eine Sommergeschichte</i>			<i>Eine Silvestergeschichte</i>	
○	2. Ein Tag am Meer	10	○	9. Wünsche werden wahr	38
	<i>Eine Sommergeschichte</i>			<i>Eine Silvestergeschichte</i>	
○	3. Das Blatt mit Beinen	12	○	10. Die Wasserschlacht	40
	<i>Eine Herbstgeschichte</i>			<i>Eine Geburtstagsgeschichte</i>	
○	3. Das Blatt mit Beinen	14	○	10. Die Wasserschlacht	42
	<i>Eine Herbstgeschichte</i>			<i>Eine Geburtstagsgeschichte</i>	
○	4. Wie bei den Eskimos	16		Mein Leporello	44
	<i>Eine Wintergeschichte</i>			<i>Blanko-Leporello zum freien Gestalten</i>	
○	4. Wie bei den Eskimos	18		Lösungen	45
	<i>Eine Wintergeschichte</i>				
○	5. Nelken für Lena	20			
	<i>Eine Geschichte zum Weltfrauentag</i>				
○	5. Nelken für Lena	22			
	<i>Eine Geschichte zum Weltfrauentag</i>				
○	6. Die Schnitzeljagd	24			
	<i>Eine Ostergeschichte</i>				
○	6. Die Schnitzeljagd	26			
	<i>Eine Ostergeschichte</i>				

	<p>Feld zum Einkleben des Textes</p>		<p>1. Klebekante</p>
<p>Feld zum Einkleben des Textes</p>		<p>Feld zum Einkleben des Textes</p>	<p>2. Klebekante</p>




Ordne die Sätze den Bildern zu.

„Simon! Es gibt Schnitzel!“, ruft seine Mutter vom Fenster aus. Schnell sammelt Simon seine Dinos in seine Spielzeugkiste und läuft ins Haus.

Simon baut eine Höhle aus Schnee, Ästen und Blättern. Dort sind seine Dinos sicher vor Bello, dem Nachbarshund.

Nach dem Essen muss Simon ins Bett. In seinem Zimmer stellt er die Dinos aufs Regal. Doch Donnerhorn ist weg! Ob Simon ihn im Garten vergessen hat?



	<p>Feld zum Einkleben des Textes</p>		<p>1. Klebekante</p>
<p>Feld zum Einkleben des Textes</p>		<p>Feld zum Einkleben des Textes</p>	<p>2. Klebekante</p>

Ordne die Sätze den Bildern zu.

Die beiden stürzen ins Meer. Nach einigen Metern holen sie tief Luft und tauchen unter. Auf dem Meeresboden sind schimmernde Muscheln und schwarze Seeigel. Neben ihnen zieht ein Schwarm bunter Fische vorbei. Einer ist so neugierig, dass er Kaans Arm streift.

Endlich am Strand! Kaan und Aden wollen ihre neuen Taucherbrillen ausprobieren. Darauf haben sie sich schon seit Tagen gefreut. Was sie unter Wasser alles sehen werden? Vielleicht Tintenfische? Oder Krabben und Seesterne?

„Hast du den Rochen gesehen?“, fragt Kaan atemlos. „Wo war der denn?“, will Aden wissen. „Da hinten“, antwortet Aden und zeigt auf einen Felsen im Meer. „Er war ganz klein und ist schnell verschwunden.“ Sofort taucht Aden wieder unter. Er muss den Rochen finden!

	<p>Feld zum Einkleben des Textes</p>		<p>1. Klebekante</p>
<p>Feld zum Einkleben des Textes</p>		<p>Feld zum Einkleben des Textes</p>	<p>2. Klebekante</p>

Ordne die Sätze den Bildern zu.

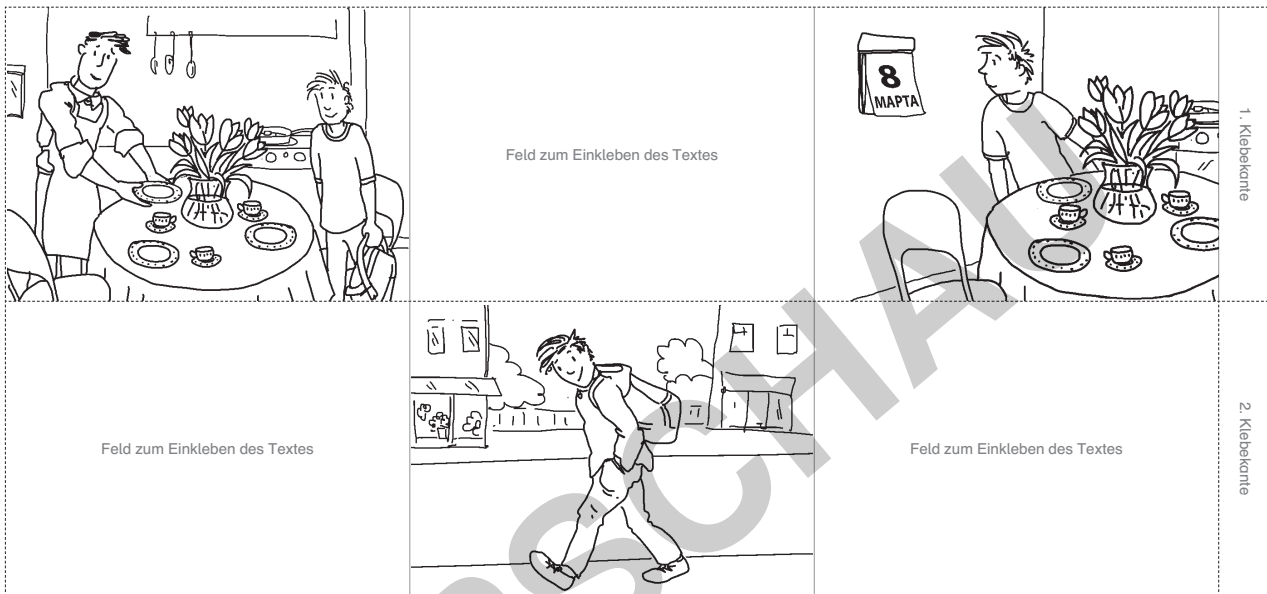
<p>Dann suchen die beiden Kastanien. Henri will aus den Kastanien eine Spinne basteln und Selina einen Igel.</p>	<p>Selina zeigt ihrem Freund einen Kastanienbaum. Doch Henri sieht nicht hin. Lieber bewirft er Selina mit Blättern.</p>	<p>Plötzlich stutzt Henri. Er starrt auf den Boden. Dabei hält er Selina mit einer Hand zurück.</p>
--	--	---

	<p>Feld zum Einkleben des Textes</p>		<p>1. Klebekante</p>
<p>Feld zum Einkleben des Textes</p>		<p>Feld zum Einkleben des Textes</p>	<p>2. Klebekante</p>

Ordne die Sätze den Bildern zu.

<p>Zuerst müssen die Geschwister einen Schneeberg schaufeln. Puh! Ist das anstrengend. Aber dafür wird es den beiden ganz warm. Marc schwitzt schon und Mila zieht den Schal aus.</p>	<p>Endlich liegt genug Schnee. Marc und seine Schwester können das machen, worauf sie sich den ganzen Winter über gefreut haben. Gut gelaunt gehen die beiden los. Marc trägt einen Rucksack, in dem eine Schaufel, eine Taschenlampe und eine Dose sind. Mila hat einen Eimer in der Hand.</p>	<p>Da kommen Jacob und Nina. Die beiden wohnen im selben Dorf wie Marc und Mila. „Was macht ihr denn da?“, will Nina wissen. „Wir bauen ein Iglu“, antwortet Marc. „Toll! Dürfen wir euch helfen?“, fragt Jacob. Marc und Mila nicken. Sie können jede Hilfe brauchen.</p>
---	---	--

4
Eine Wintergeschichte
Wie bei den Eskimos

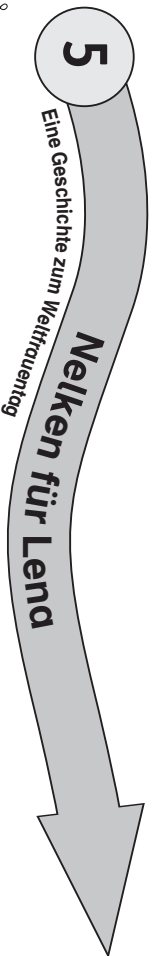


Ordne die Sätze den Bildern zu.

„Mama schläft noch!“, sagt Papa. Da schaut Sascha auf den Kalender. Ach so, es ist Weltfrauentag. Heute haben in Russland alle frei und die Frauen und Mädchen bekommen Blumen geschenkt.

Als Sascha in die Küche kommt, deckt Papa gerade den Frühstückstisch. Auf dem Tisch steht eine Vase mit roten Tulpen. Merkwürdig! Und wo ist überhaupt Mama?

Nach dem Frühstück geht Sascha in die Schule. Er freut sich, denn gleich sieht er seine Freundin Lena wieder. Plötzlich hat er eine Idee.





	<p>Feld zum Einkleben des Textes</p>		1. Klebekante
<p>Feld zum Einkleben des Textes</p>		<p>Feld zum Einkleben des Textes</p>	2. Klebekante

Ordne die Sätze den Bildern zu.

Finn stürmt hinaus in den Garten. Dort bleibt er stehen und schaut sich um. Wo soll er suchen? Im Kartoffelbeet? Oder hinter dem Busch? Doch da entdeckt er in den Wurzeln des Kirschblütenbaums ein kleines Nest. Das war aber leicht!

Ostern ist Finn bei seinen Großeltern. Zum Mittagessen gibt es Fischstäbchen und Kartoffelsalat. Das schmeckt prima! Trotzdem will Finn schnell in den Garten, um sein Nest zu suchen. Endlich meint Opa: „Jetzt aber raus. Ich habe den Osterhasen gesehen. Der war bestimmt wegen dir da.“

Doch als Finn in das Nest schaut, findet er nur ein winziges Osterei und einen Zettel. Finn ist ein bisschen enttäuscht. Dann faltet er den Zettel auseinander und liest: „Schau mal hinter den Schuppen.“ Jetzt wird es doch noch spannend.

	<p>Feld zum Einkleben des Textes</p>		<p>1. Klebekante</p>
<p>Feld zum Einkleben des Textes</p>		<p>Feld zum Einkleben des Textes</p>	<p>2. Klebekante</p>

Ordne die Sätze den Bildern zu.

Die Kinder spielen Verstecken.
Fritz beginnt zu zählen und seine
Freunde laufen los.

Fritz hat seine Freunde zur
Halloweenparty eingeladen.
Überall sind rote Lichter und von
den Decken hängen Fledermäuse.

Zuerst findet Fritz Rita unter dem
Sofa. Dann entdeckt er Ellis
Zauberhut hinter dem Sessel. Die
beiden zu finden war echt einfach!






Ordne die Sätze den Bildern zu.

„Aufwachen!“ Ein Engel in einem weißen Nachthemd flattert vor Susis Gesicht. „Glaubst du, wir haben dich vergessen?“ Susi reibt sich die Augen. Träumt sie? Doch dann sieht sie, wie etwas Helles aus dem Fenster fliegt. „Warte!“, ruft Susi. Aber das Licht verschwindet in der Dunkelheit.

Susi ist traurig. Denn heute ist Weihnachten und sie ist im Krankenhaus. „Jetzt singen alle unterm Tannenbaum. Und ich bin nicht dabei.“ Draußen ist es noch hell. Also muss sie noch lange warten, bis Mama und Papa kommen. Bei dem Gedanken werden ihre Lider schwer und sie schläft ein.

In dem Moment geht die Tür auf und eine Schwester kommt herein. „Möchtest du den Tannenbaum in der Halle sehen?“ Bevor Susi antworten kann, schiebt die Schwester Susi bereits hinaus. Aber Susi will keinen Tannenbaum sehen. Susi will, dass ihre Eltern endlich kommen.




	<p>Feld zum Einkleben des Textes</p>		1. Klebekante
<p>Feld zum Einkleben des Textes</p>		<p>Feld zum Einkleben des Textes</p>	2. Klebekante

Ordne die Sätze den Bildern zu.

„Wir sehen in die Zukunft!“, ruft Mama aus der Küche. „Dafür schmelzen wir Zinn auf einem Löffel und gießen ihn in kaltes Wasser“, erklärt Papa.

Heute ist der letzte Tag des Jahres. Deswegen wollen Mama und Papa am Abend etwas ganz Besonderes mit Mona machen.

Mona hat ihre Eltern nicht so richtig verstanden. Trotzdem fühlt sie sich wie eine Wahrsagerin, als sie den Löffel über die Flamme hält. Langsam schmilzt das Zinn.

	<p>Feld zum Einkleben des Textes</p>		<p>1. Klebekante</p>
<p>Feld zum Einkleben des Textes</p>		<p>Feld zum Einkleben des Textes</p>	<p>2. Klebekante</p>

Ordne die Sätze den Bildern zu.

Super, die Sonne scheint! Denn Leon will mit seinen Freunden eine Wasserschlacht machen. Vor dem Haus sind schon Eimer und Luftballons. Trotzdem ist Leon ein bisschen traurig. Denn Hassan, sein bester Freund, fehlt. Er muss auf seine kleine Schwester aufpassen.

Leon wird heute 9 Jahre alt und hat seine Freunde eingeladen. Paul und Felix schenken Leon einen Fußball. Von Sofie und Lukas bekommt er ein kleines Transformers-Auto und von Jonas einen Mini-Tresor für seine Süßigkeiten.

Die Freunde bilden zwei Gruppen. Leon, Paul und Felix sind die Räuber. Jonas, Sofie und Lukas sind die Polizisten. Leon und seine Leute verstecken sich hinter einer Hausecke. Da kommen die Polizisten die Straße entlang. Achtung, jetzt wird es spannend!





	1. Klebekante	
	2. Klebekante	

The form is a grid with two columns and two rows. The top row is labeled '1. Klebekante' and the bottom row is labeled '2. Klebekante'. Each cell contains horizontal lines for writing. A large diagonal watermark 'VORSCHAU' is overlaid on the grid.