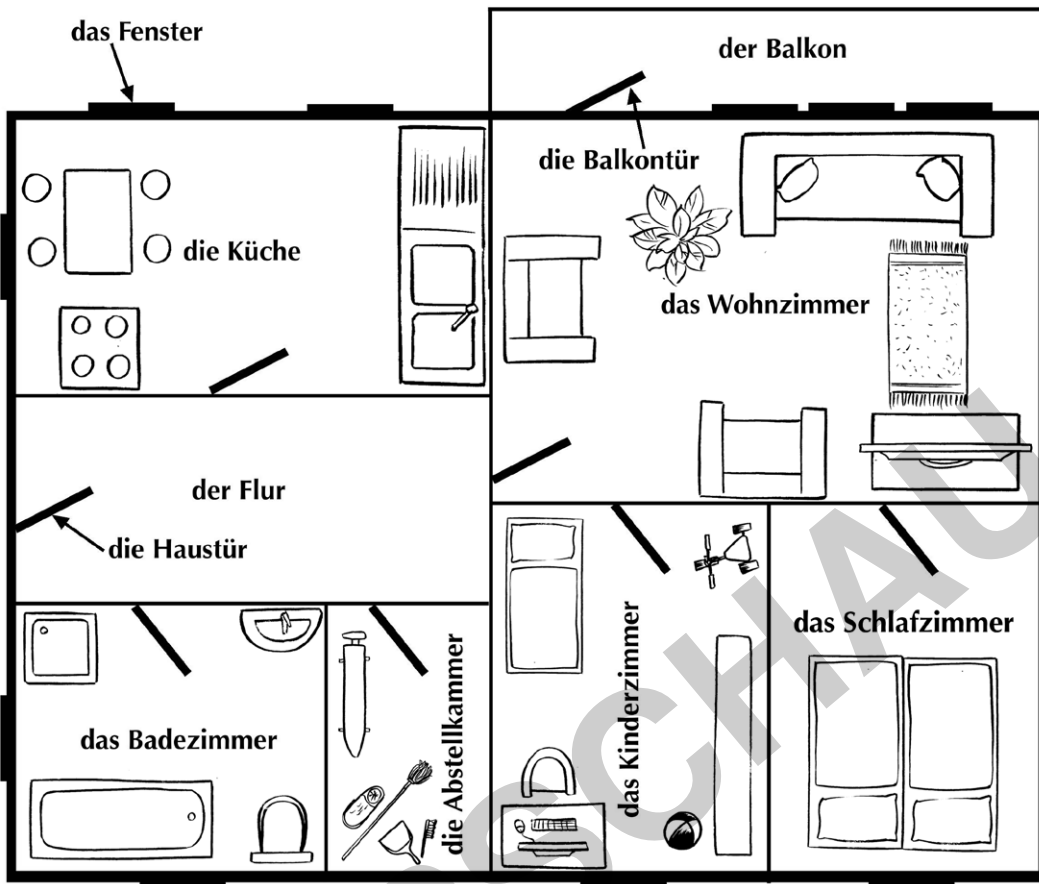


Das ist meine Wohnung



Ergänze.

der, das → mein die → meine

1. Das ist meine Abstellkammer.
2. Das ist _____
3. Das ist _____
4. _____
5. _____
6. _____
7. _____
8. _____
9. _____
10. _____
11. _____



Wortschatzliste

Lernfeld: Wohnen

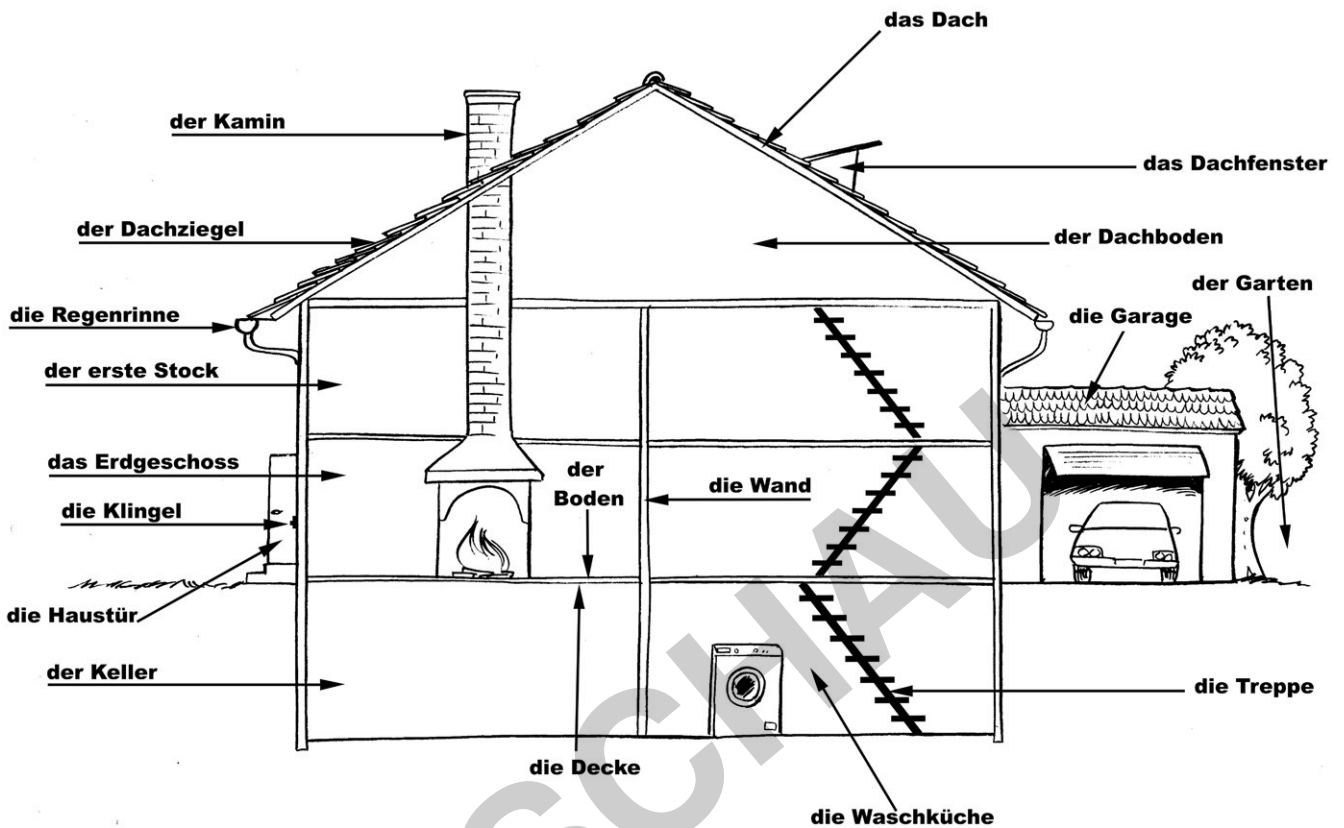
Name: _____

Das ist meine Wohnung

Deutsch	Deutsch	Meine Sprache
die / eine Wohnung die Wohnungen		
das / ein Zimmer die Zimmer		
die / eine Abstellkammer die Abstellkammern		
das / ein Badezimmer die Badezimmer		
das / ein Kinderzimmer die Kinderzimmer		
das / ein Fenster die Fenster		
die / eine Tür die Türen		
die / eine Haustür die Haustüren		
der / ein Flur die Flure		
die / eine Küche die Küchen		
das / ein Wohnzimmer die Wohnzimmer		
der / ein Balkon die Balkone		
die / eine Balkontür die Balkontüren		
mein (der, das)		
meine (die)		
Das ist meine Wohnung.		



Das ist unser Haus



Setze die Wörter in die Lücken.

Boden • Kamin • über • Wand • Dachziegel • oben
unter • Dachfenster • Decke • Garage • zwischen • um

Der Keller ist _____ dem Erdgeschoss. Der erste Stock ist _____

dem Erdgeschoss. Der Dachboden ist ganz _____.

Auf dem Dach sind _____ und ein _____. Das Fenster auf dem

Dach heißt _____. Das Auto steht in der _____. In einem Zimmer

ist oben die _____ und unten der _____.

zwei Zimmern ist eine _____. _____ das Haus ist der Garten.

In welchem Zimmer ist ...?

				
die Garderobe	der Herd	die Waschmaschine	das Bett	das Waschbecken
				
der Backofen	der Kühlschrank	der (Wäsche-) Trockner	der Teppich	das Sofa
				
die Schublade	die Spülmaschine	das Toilettenpapier	der Sonnenschirm	die Heizung
				
der Mülleimer	das Kissen	das Schuhregal	der Spiegel	der Esstisch
				
der Nachttisch	der Fernseher	der Stuhl	der Schreibtisch	der Kleiderschrank
				
die Kommode	die Badewanne	der Schreibtischstuhl	der Rollladen	die Bettdecke



In welchem Zimmer ist ...?

Deutsch	Deutsch	Meine Sprache
In welchem Zimmer ist ...?		
die / eine Garderobe die Garderoben		
In welchem Zimmer ist die Garderobe?		
der / ein Herd die Herde		
die / eine Waschmaschine die Waschmaschinen		
das / ein Bett die Betten		
das / ein Waschbecken die Waschbecken		
der / ein Backofen die Backöfen		
der / ein Kühlschrank die Kühlschränke		
der / ein (Wäsche-)Trockner die (Wäsche-)Trockner		
der / ein Teppich die Teppiche		
das / ein Sofa die Sofas		
die / eine Schublade die Schubladen		
die / eine Spülmaschine die Spülmaschinen		
das / ein Toilettenpapier die Toilettenpapiere		
der / ein Sonnenschirm die Sonnenschirme		
die / eine Heizung die Heizungen		
der / ein Mülleimer die Mülleimer		
das / ein Kissen die Kissen		

Die Wohnung ist sehr dreckig. Ich muss sie putzen!



- Putzplan:**
- den Mülleimer leeren
 - die Dusche putzen
 - das Wohnzimmer aufräumen
 - das Bett beziehen
 - das Bett aufschütteln
 - das Regal abstauben
 - den Boden kehren
 - den Boden staubsaugen
 - den Boden wischen
 - Geschirr spülen
 - die Wäsche waschen

Verbinde die Sätze.

- Der Mülleimer ist voll.
- Das Regal ist staubig.
- Die Dusche ist dreckig.
- Der Boden ist krümelig.
- Das Wohnzimmer ist chaotisch.
- Der Boden ist klebrig.
- Der Teppich ist staubig.
- Das Geschirr ist dreckig.
- Die Wäsche ist schmutzig.
- Der Bettbezug stinkt.
- Die Betten sind nicht gemacht.

- Ich muss sie putzen.
- Ich muss ihn kehren.
- Ich muss ihn wischen.
- Ich muss sie waschen.
- Ich muss ihn leeren.
- Ich muss das Bett neu beziehen.
- Ich muss sie aufschütteln.
- Ich muss es abstauben.
- Ich muss es aufräumen.
- Ich muss staubsaugen.
- Ich muss es spülen.

i Akkusativ! Wen oder was leere ich?

Schreibe die Sätze in der richtigen Reihenfolge ab. Unterstreiche die Adjektive.

- Der Mülleimer ist voll. Ich muss ihn leeren.
- _____
- _____
- _____
- _____
- _____
- _____
- _____
- _____
- _____
- _____

Wohnung einrichten

(Möbel, Einrichtungsgegenstände, Zimmer, Personalpronomen, Possessivpronomen, Präpositionen im Dativ)

Vorbereitung

Kopieren Sie die Spielfeld-Vorlage auf DIN A3 und laminieren Sie diese. Kopieren Sie auch die Spielkarten und den Lösungsbogen (den Lösungsbogen auf orangefarbiges Papier) und kleben diese rückseitig aufeinander. Laminieren und schneiden Sie die Karten mit Lösungen auf der Rückseite nun aus. Legen Sie Spielfiguren und Würfel bereit.

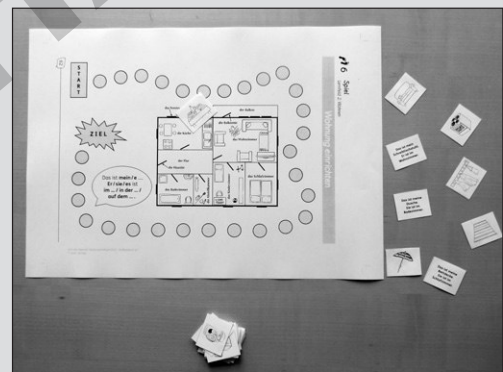
Schneiden Sie die einzelnen Quartettkärtchen aus. Kopieren Sie die Vorlage als Lösungskarte zusätzlich auf rotes Papier (DIN A4) und laminieren Sie diese.

Spielregeln zum Kopieren und Laminieren:

Wohnung einrichten (für 2–3 Spieler)

- Setze die Spielfiguren auf das Startfeld.
- Lege die Karten mit den Bildern nach oben auf einen Stapel.
- Der jüngste Spieler nimmt die oberste Karte.
- Zum Beispiel zieht er ein Bett. Er sagt dann:

Das ist **mein** Bett.
Es ist **im** Schlafzimmer.



- Dann legt er die Karte in das richtige Zimmer.
- Nun wird die Karte umgedreht und kontrolliert.
- Wenn der Spieler die Karte richtig gelegt und richtig gesprochen hat, darf er würfeln und die Karte bleibt liegen.
- Dann ist der nächste Spieler dran. So geht es reihum weiter.
- Hat er es falsch? Dann wird die Karte ganz unten in den Stapel gelegt, der Spieler bleibt auf seinem Feld stehen und der nächste Spieler ist dran.
- Gewonnen hat, wer zuerst am Ziel angekommen ist.



Spiel

Lernfeld: Wohnen

<p>Das ist mein Bett. Es ist im Schlafzimmer/ im Kinderzimmer.</p>	<p>Das ist meine Waschmaschine. Sie ist im Keller/ im Bad/in der Waschküche.</p>	<p>Das ist mein Herd. Er ist in der Küche.</p>	<p>Das ist meine Garderobe. Sie ist im Flur.</p>
<p>Das ist mein (Wäsche-)Trockner. Er ist im Keller/ im Bad/in der Waschküche.</p>	<p>Das ist mein Kühlschrank. Er ist in der Küche.</p>	<p>Das ist mein Back- ofen. Er ist in der Küche.</p>	<p>Das ist mein Waschbecken. Es ist in der Küche/im Bad.</p>
<p>Das ist meine Kommode. Sie ist im Kinderzimmer/ im Schlafzimmer/ im Wohnzimmer.</p>	<p>Das ist meine Spülmaschine. Sie ist in der Küche.</p>	<p>Das ist mein Sofa. Es ist im Wohnzimmer.</p>	<p>Das ist mein Teppich. Er ist im Bad/im Wohn- zimmer/im Kinder- zimmer/im Schlaf- zimmer/im Flur.</p>
<p>Das ist mein Schuhregal. Es ist im Flur.</p>	<p>Das ist mein Kissen. Es ist im Kinderzimmer/ im Schlafzimmer/ im Wohnzimmer.</p>	<p>Das ist mein Mülleimer. Er ist in der Küche/ im Bad.</p>	<p>Das ist mein Sonnenschirm. Er ist auf dem Balkon.</p>
<p>Das ist mein Fernseher. Er ist im Wohnzimmer/ im Schlafzimmer.</p>	<p>Das ist mein Nachtisch. Er ist im Schlafzimmer/ im Kinderzimmer.</p>	<p>Das ist mein Esstisch. Er ist in der Küche/ im Wohnzimmer.</p>	<p>Das ist mein Spiegel. Er ist im Badezimmer/im Flur/im Schlaf- zimmer.</p>
<p>Das ist meine Bettdecke. Sie ist im Schlafzimmer.</p>	<p>Das ist mein Schrank. Er ist im Schlafzimmer/ im Kinderzimmer.</p>	<p>Das ist mein Toilettenpapier. Es ist im Badezimmer.</p>	<p>Das ist mein Stuhl. Er ist im Wohnzimmer/ in der Küche/ auf dem Balkon.</p>
<p>Das ist mein Schreibtischstuhl. Er ist im Wohnzimmer.</p>	<p>Das ist meine Badewanne. Sie ist im Badezimmer.</p>	<p>Das ist mein Schreibtisch. Er ist im Wohnzimmer.</p>	<p>Das ist meine Dusche. Sie ist im Badezimmer.</p>