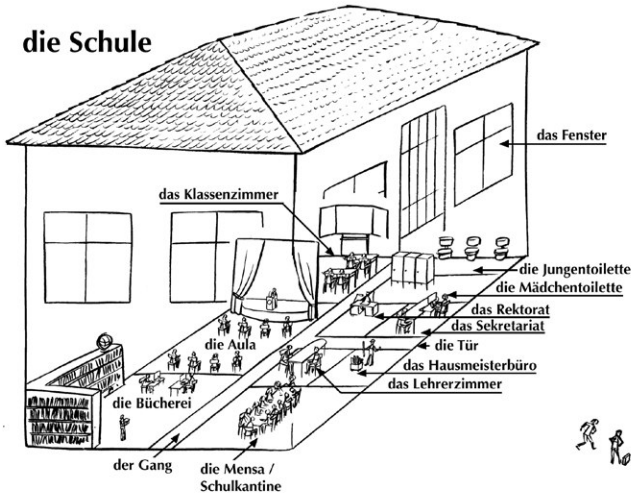


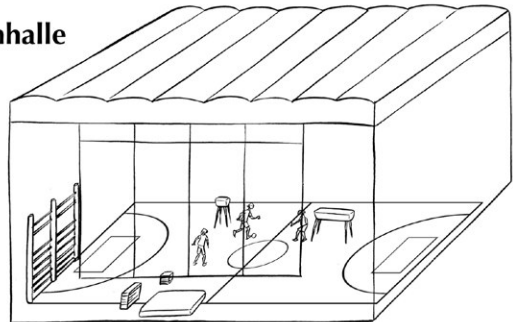


Meine Schule


Der Schulplan



die Turnhalle



der Pausenhof



der Sportplatz

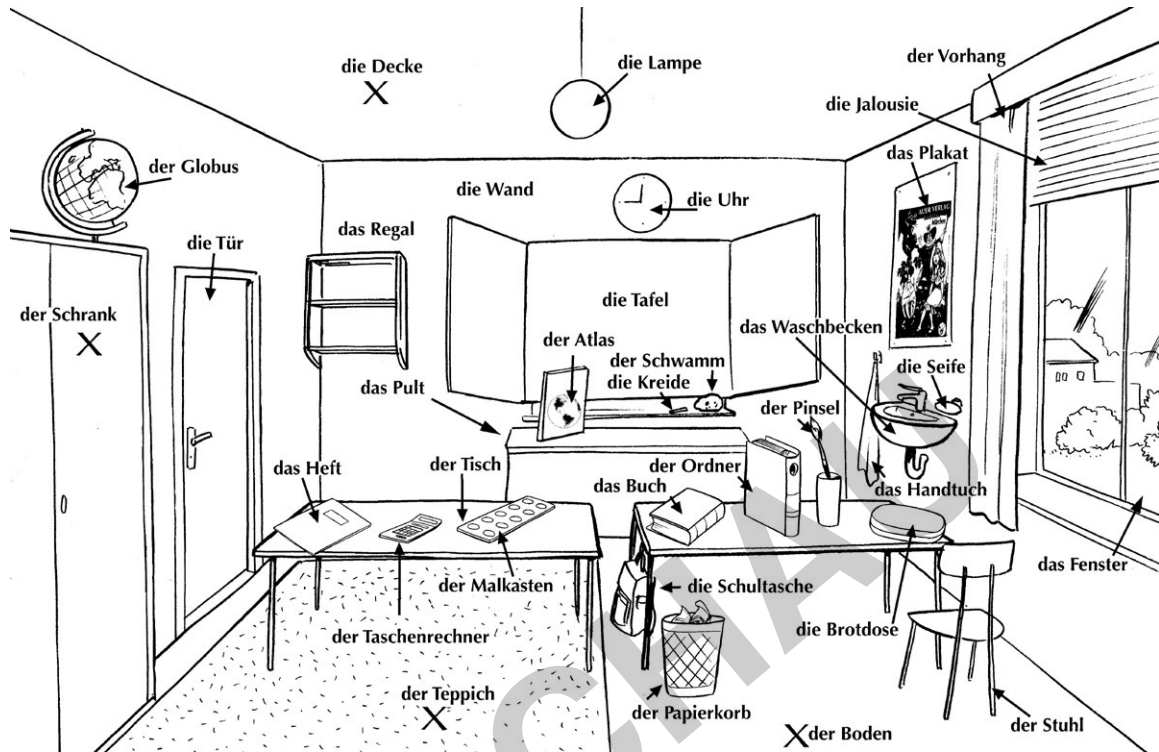
Male auf ein Blatt ein Bild von deiner Schule und beschrifte.

Mein Stundenplan:

Stunde	Zeit	Montag	Dienstag	Mittwoch	Donnerstag	Freitag
1.	8:00–8:45	Deutsch Raum C12	Sport Turnhalle	Mathematik Raum C12	Religion Raum C12	Englisch Raum C12
2.	8:50–9:35	Deutsch Raum C12	Sport Turnhalle	Geografie Raum C12	Religion Raum C12	Mathematik Raum C12
große Pause						
3.	9:50–10:35	Mathematik Raum C12	Deutsch Raum C12	Englisch Raum C12	Englisch Raum C12	Physik Physiksaal
4.	10:40–11:20	Mathematik Raum C12	Englisch Raum C12	Musik Musikraum	Biologie Biologiesaal	Physik Physiksaal
5.	11:30–12:15	Kunst Kunstraum	Geschichte Raum C12	Deutsch Raum C12	Biologie Biologiesaal	Musik Musikraum
6.	12:20–13:05	Kunst Kunstraum	Geografie Raum C12	Deutsch Raum C12		

Was ist das?

Im Klassenzimmer



Ergänze.

Bild	Frage	Antwort
	Was ist das?	Das ist die Tafel.
	Was _____?	Das ist _____.







Lösung

Lernfeld: Schule









Finde 10 Wörter aus dem Mäppchen.

E	L	K	K	Y	C	V	E	Y	U	O	M	W	C	B	E	G	V
Y	P	T	X	Q	Y	F	B	Y	H	C	E	R	M	A	S	L	L
T	H	P	L	R	G	J	U	P	D	J	H	V	H	B	O	F	J
K	L	H	I	A	Z	F	Y	O	S	T	J	G	S	G	I	I	B
K	N	F	N	D	Y	R	B	L	S	V	D	T	Q	I	Q	L	N
N	M	K	E	I	T	G	H	U	O	S	Y	F	N	A	M	Z	U
X	Y	L	A	E	B	L	E	I	S	T	I	F	T	K	V	S	W
M	Q	B	L	R	F	P	S	H	B	J	N	O	X	M	V	T	D
W	W	P	B	G	P	L	E	R	T	O	N	M	C	X	D	I	K
C	I	U	D	U	T	I	I	T	F	N	Y	X	F	L	T	F	X
P	F	U	E	M	X	F	R	U	S	A	E	D	E	H	Y	T	E
R	Ü	B	H	M	T	V	A	I	S	S	X	K	K	W	L	J	S
J	L	F	J	I	Y	E	O	J	G	Z	I	R	K	E	L	X	C
U	L	D	Q	T	S	P	I	T	Z	E	R	H	X	R	M	S	H
D	E	P	Y	X	O	T	H	V	C	D	H	P	J	U	D	E	E
U	R	F	X	C	I	H	K	L	E	B	S	T	O	F	F	N	R
V	K	U	G	E	L	S	C	H	R	E	I	B	E	R	O	G	E
F	E	R	E	W	J	J	X	P	L	E	V	J	M	X	I	A	G

Ergänze.

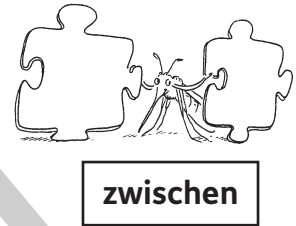

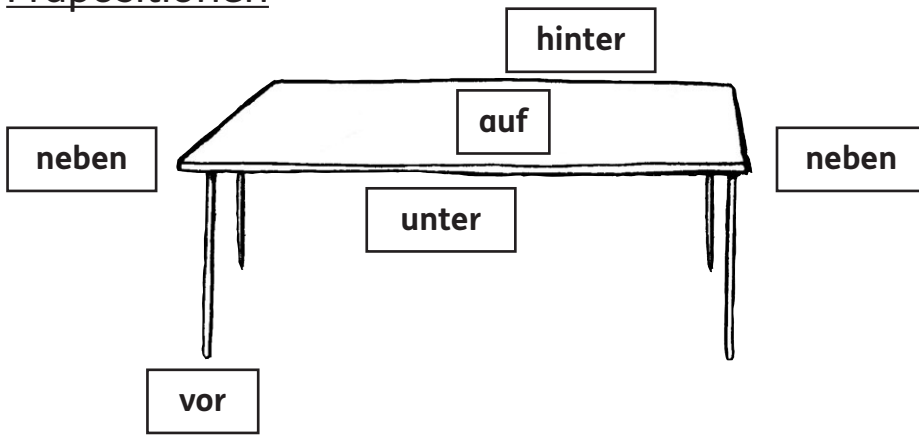
	Welche Farbe hat ...?	Was ist das?
	Welche Farbe hat <u>der</u> Bleistift? Der Bleistift ist grün.	Das ist der grüne <u>Bleistift</u> . Das ist ein grüner <u>Bleistift</u> .
	Welche Farbe hat die Schul- tasche? Die Schultasche ist rot.	Das ist die rote <u>Schultasche</u> . Das ist eine rote <u>Schultasche</u> .
	Welche Farbe hat das Mäppchen? Das Mäppchen ist blau.	Das ist das <u>blaue Mäppchen</u> . Das ist ein <u>blaues Mäppchen</u> .
	Welche Farbe hat der Spitzer? Der Spitzer ist schwarz.	Das ist der <u>schwarze Spitzer</u> . Das ist ein <u>schwarzer Spitzer</u> .

Wer ist das? Was ist das?

Bild	Wort	Wer ist das?
	der Hausmeister	Das ist der Hausmeister.
	die Lehrerin	Das ist _____.
	der Lehrer	
	der Rektor	
	die Putzfrau	
	der Schüler	
	die Schülerin	
	die Sekretärin	

Wo ist das Heft?

Präpositionen



Nenne die Gegenteile.

auf	↔	unter
vor	↔	
neben	↔	

Schreibe Sätze.

	Das Heft ist auf dem Tisch.
	Die _____ ist _____ dem _____.
	Die _____ ist _____ dem _____.
	Die _____ ist _____ den Stühlen.
	Das Papier ist _____ dem _____.
	_____ ist in der _____

Schuldomino

Vorbereitung

Kopieren Sie die Vorlagen und laminieren Sie diese. Anschließend wird jede Dominokarte (2 Felder) ausgeschnitten.

Kopieren Sie die Vorlage zusätzlich auf rotes Papier und laminieren Sie diese. Die Lösungskarten werden jedoch nicht ausgeschnitten.

TIPP: Wenn Sie mehrere Sets verwenden, kopieren Sie diese auf unterschiedlich farbiges Papier.

Spielregeln

Für einen Spieler:

- Lege die Karten vor dir aus.
- Beginne mit der Startkarte.
- Suche die Karte, die zum Bild passt.
- Lege sie an. Lies laut vor.
- Mache so weiter bis zur Zielkarte.

Für 2–3 Spieler:

- Legt die Startkarte und die Zielkarte in die Mitte.
- Verteilt die restlichen Karten an jeden Spieler.
- Wer zuerst an die Startkarte anlegen kann, beginnt.
- Sieger ist, wer zuerst alle Karten angelegt hat.
- Wer die letzte Karte ablegt, legt auch die Zielkarte an.

Schuldomino



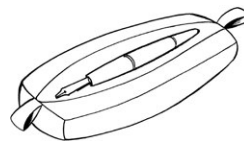
Der Bleistift ist auf dem Pult.



Die Schultasche ist unter dem Tisch.



Der Füller ist in dem Mäppchen.



Der Lehrer ist zwischen den Schülern.

Hörtexte Lernfeld: Schule

Seite 2:

Dialog

Schüler 1: Das ist unsere Schule. Das ist der Pausenhof, die Mensa, die Turnhalle, der Sportplatz, das Fußballfeld, die Bücherei, das Lehrerzimmer, das Sekretariat, das Rektorat und das ist das Hausmeisterbüro. Das sind die Klassenzimmer, die Gänge, die Mädchentoiletten, die Jungentoiletten, die Türen und die Fenster.

Schüler 2: Das ist mein Stundenplan. Am Montag in der ersten und zweiten Stunde habe ich Deutsch in Raum C12. Raum C12 ist mein Klassenzimmer. Dann ist große Pause. In der dritten und vierten Stunde habe ich Mathematik, auch im Klassenzimmer. In der fünften und sechsten Stunde habe ich Kunst im Kunstraum. Was hast du am Montag?

Schüler 1: Ich habe am Montag Sport, Geschichte, Geografie, Englisch, Musik, Religion und Biologie.

Schüler 2: Ist das dein Klassenzimmer?

Schüler 1: Ja, das ist mein Klassenzimmer, Raum C12. Das ist das Pult. Das ist die Tafel. Das ist der Schwamm. Das ist die Kreide.

Schüler 2: Was ist das?

Schüler 1: Das ist das Regal und das ist der Schrank. Das sind der Teppich, der Vorhang, die Decke, der Boden, der Atlas, der Globus, das Buch und der Ordner.

Schüler 2: Ist das die Jalousie?

Schüler 1: Ja, das ist die Jalousie. Und das sind die Lampe, der Papierkorb, der Teppich, das Plakat, die Uhr, das Waschbecken, die Seife und das Handtuch.

Schüler 2: Ist das dein Stuhl?

Schüler 1: Ja, das ist mein Stuhl. Und das ist mein Tisch. Das ist meine Schultasche und das ist meine Brotdose.

Schüler 2: Das ist mein Mäppchen. Das ist der blaue Bleistift, der grüne Kugelschreiber, der gelbe Füller, der rote Radiergummi, der braune Spitzer, der lila Klebstoff, die graue Schere, das schwarze Lineal. Das ist der Tesafilm, das Geodreieck und der Zirkel. Das sind die bunten Buntstifte und die bunten Filzstifte.

Schüler 1: Wer ist das?

Schüler 2: Das ist der Rektor. Das ist die Sekretärin. Das ist der Hausmeister. Das ist die Putzfrau.

Präpositionen

- auf: Das Mäppchen ist auf dem Tisch.
- unter: Der Teppich ist unter dem Tisch.
- vor: Die Schülerin ist vor der Tafel.
- hinter: Der Schüler ist hinter der Tafel.
- neben: Der Papierkorb ist neben dem Waschbecken.
- in: Das Papier ist in dem Papierkorb.
- zwischen: Das Heft ist zwischen den Büchern.