

Die Geschichte von Sankt Martin

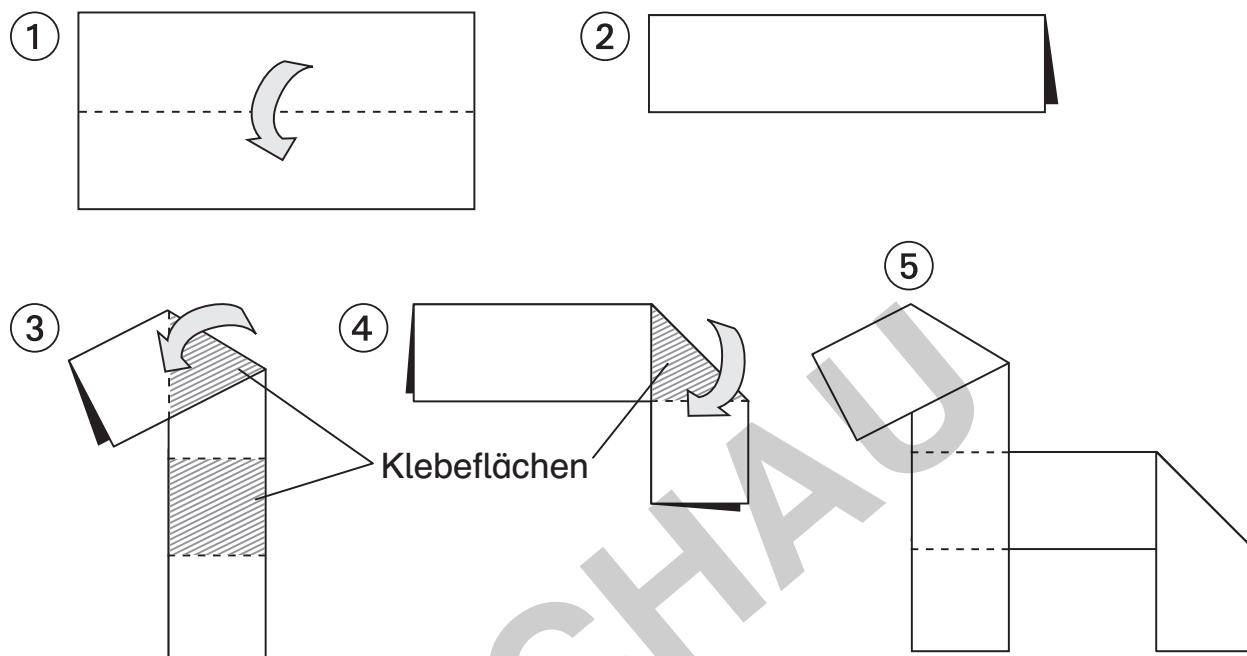


<p>4</p> <p>Eine Hälfte gab er dem armen Mann. Dieser legte den Mantel um. Er wärmte ihn.</p>	<p>5</p> <p>Martin träumte von Jesus. Jesus lobte Martin für das, was er getan hatte.</p>	<p>6</p> <p>Martin sollte viele Jahre später Bischof werden. Er wollte dies nicht und versteckte sich bei seinen Gänsen.</p>	<p>7</p> <p>Die Gänse verrieten ihn, weil sie laut schnatterten. Nun wurde Martin doch Bischof.</p>
<p>3</p> <p>Martin nahm sein Schwert, legte seinen Mantel ab und teilte ihn.</p>	<p>2</p> <p>Im Schnee saß ein armer Mann. Er hatte kaum etwas an und fror sehr stark.</p>	<p>1</p> <p>Es war Winter. Es schneite. Martin ritt auf seinem Pferd durch die Kälte.</p>	<p>Deckblatt</p>

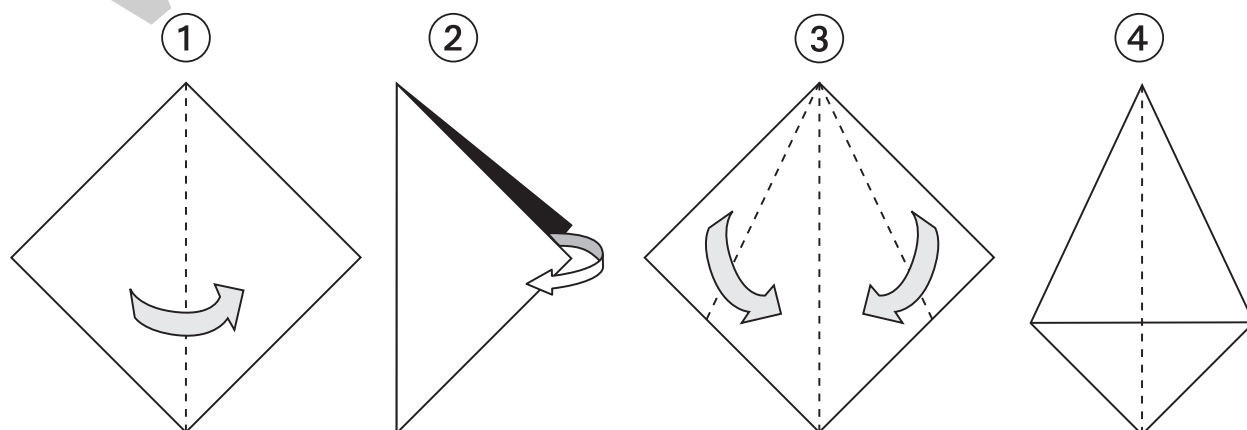




- 1 Nimm dir für das **Pferd** ein zwei braune Blätter Papier.
Falte beide nach der Anleitung ① und ②.
Klebe sie zusammen (③–⑤).



- 2 Nimm dir für **Sankt Martin** ein rotes Blatt Papier.
Falte seinen Körper nach der Anleitung.
Klebe ihm Kopf, Helm und Schwert an den Körper.






Hinweis: ————— schneiden
 - - - - - falten



Male auf beiden Seiten ein passendes Bild.



Laternen, Laternen

Laternen, Laternen, Sonne,
 Mond und Sterne.
 Brenne auf, mein Licht,
 brenne auf, mein Licht,
 aber nur meine liebe
 Laternen nicht.

Ich geh' mit meiner Laternen

Ich geh' mit meiner Laternen
 und meine Laternen mit mir.
 Dort oben leuchten die Sterne,
 und unten, da leuchten wir.
 Mein Licht ist aus,
 ich geh' nach Haus,
 rabimmel, rabimmel, rabum.

Mein Licht ist aus,
 ich geh' nach Haus,
 rabimmel, rabimmel, rabum.

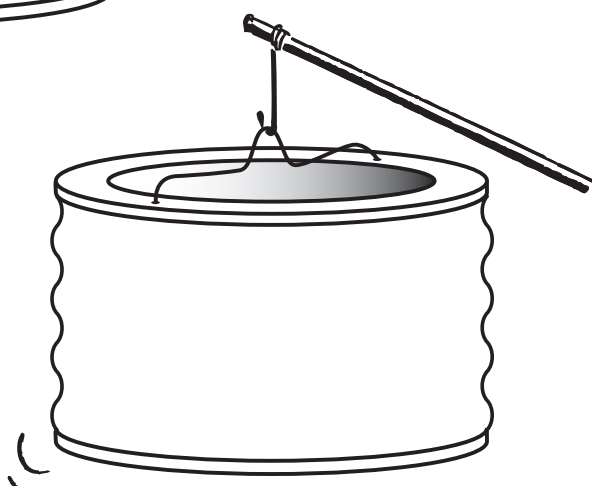
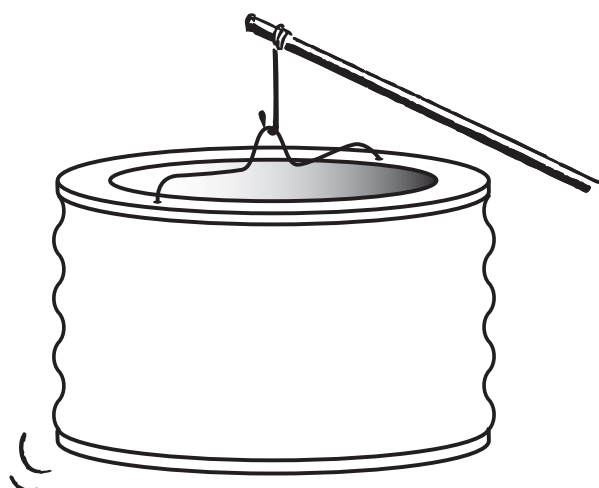

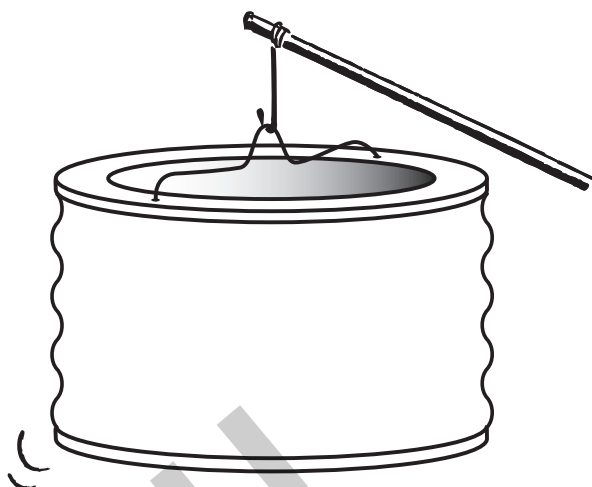
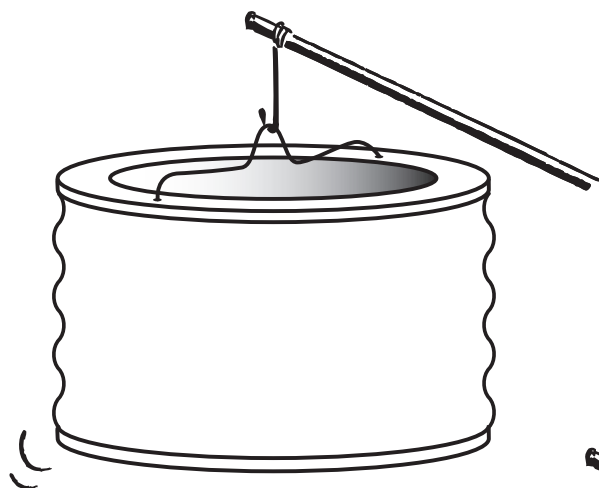
Rund um Sankt Martin (2)



1 Schreibe auf jede Laterne ein wichtiges Wort aus der Geschichte.



2 Male die Laternen an.



netzwerk
lernen

Klara Kirschbaum: Kinder gestalten die Geschichte von Sankt Martin
© Persen Verlag

zur Vollversion