




## Hinweise zu Vorbereitung und Durchführung

Sie kennen es: „Lesen ist nicht jedermanns Sache“. Es ist schwierig, alle Schüler<sup>1</sup> zum Lesen zu motivieren, obwohl doch jeder weiß, wie extrem wichtig es für das weitere (schulische) Leben ist!

Warum deshalb nicht einfach mal die Lebenswirklichkeit der Kinder aufgreifen und Stars und Sporthelden ins Klassenzimmer holen? Nichts motiviert mehr, als Informationen über berühmte Menschen zu erfahren, von denen man begeistert in Film, Fernsehen und Internet sieht und hört!


Im vorliegenden Band werden 8 Persönlichkeiten vorgestellt, die Ihre Schüler aus den Medien kennen und lieben. Die biografischen **Sachtexte**  werden in zwei Schwierigkeitsstufen angeboten und durch einen kleinen **Wortspeicher**  ergänzt. Darin sind schwierige Wörter enthalten, die Sie zur Vorentlastung im Vorfeld mit den Schülern besprechen sollten, sei es, weil es englische Wörter, lange Wortzusammensetzungen oder Fachbegriffe sind. Die *kursiv* hervorgehobenen Wörter finden sich nur in den schwierigen Versionen der Biografien.


Im Anschluss daran kann mit den dreifach differenzierten Arbeitsblättern das **Textverständnis**  überprüft werden:

- ✓ als Zuordnungsaufgabe (leichte Schwierigkeitsstufe ★☆☆),
- ✓ Lückentext (mittlere Schwierigkeitsstufe ★★☆☆) und
- ✓ mit Fragen zum Text als schwierigste Variante ★★★.

Darüber hinaus erhalten Sie drei verschiedene **Rätselformen** , in denen noch einmal auf zwei Lernniveaus wichtige und schwierige Wörter gefunden werden sollen:

- ✓ Schlangenwörter oder Buchstabensalat
- ✓ Wörtersuchsel

Zu jedem Star gibt es außerdem **weiterführende Aufgaben** , in denen die Schüler die gelesenen Informationen kreativ anwenden: So sollen sie eine Geschichte erzählen, die in einer Verbindung mit der Persönlichkeit steht oder ein Interview mit der Person machen. Die kreativen Aufgaben der dritten Differenzierungsstufe variieren stärker, da sie vom szenischen Spiel über Lieder schreiben und performen bis hin zum Argumentieren deutlich anspruchsvoller die Themen der Stars aufgreifen.

Am Ende sollen die Schüler als abschließende Zusammenfassung der Star-Biografie einen **Steckbrief**  über diesen schreiben! Hier bietet es sich an, die Schüler auch mal in Zeitschriften oder im Internet nach Bildern des Stars bzw. Sporthelden suchen zu lassen, um den Steckbrief z. B. mit einer Fotocollage zu ergänzen.

So bringen Sie die Stars und Sporthelden Ihrer Schüler in den Unterricht und machen sicherlich den ein oder anderen zu einem motivierten Leser!

Viel Erfolg und Spaß dabei!

<sup>1</sup> Aufgrund der besseren Lesbarkeit ist in diesem Buch mit Schüler auch immer Schülerin gemeint, ebenso verhält es sich mit Lehrer und Lehrerin etc.




Name: \_\_\_\_\_

Datum: \_\_\_\_\_

## Wer ist Sebastian Vettel? – Biografie

*Lies den Text.*



### Sebastian Vettel

Sebastian ist Rennfahrer in der Formel 1. Sein Nachname lautet Vettel. Am 03. Juli 1987 wurde er in Heppenheim geboren. Das ist in der Nähe von Mannheim. Er hat zwei Schwestern und einen Bruder. Die Schule beendete Sebastian mit dem Abitur. Er hat blaue Augen und blonde Haare.

Schon mit 3 Jahren fuhr Sebastian zum ersten Mal mit einem Kart. Das ist ein kleines Rennauto mit einem Motor. Das machte ihm sehr viel Spaß und er hat viele Rennen gewonnen. So wurde er zum Beispiel 2001 deutscher und europäischer Juniorenkartmeister.

2007 begann Sebastian in der Formel 1 als Aushilfsfahrer. Bereits 2009 wurde er dann Vizeweltmeister. In den Jahren 2010 bis 2013 hat er viermal hintereinander den Weltmeistertitel gewonnen. Er stellte verschiedene Rekorde auf zum Beispiel als jüngster Fahrer auf dem ersten Startplatz und als jüngster Weltmeister. Wie sein großes Vorbild Michael Schumacher fährt Sebastian heute für Ferrari. Seinen Autos gibt er immer Frauennamen.

Sebastian hat eine Freundin und zwei Töchter. In seiner Freizeit fährt er Snowboard, Mountainbike, geht Schwimmen und ist Ehrenmitglied im Fußballverein „Eintracht Frankfurt“. Sebastian unterstützt die Stiftung „Wings for life“. Sie fördert die Erforschung und Heilung von Querschnittslähmung.

*Lies den Text noch einmal. Markiere wichtige Informationen farbig.*




Name: \_\_\_\_\_

Datum: \_\_\_\_\_

## Was weißt du von Sebastian Vettel? – Zuordnungsaufgabe

Was gehört zusammen? Verbinde.



Sebastian wurde  
am 03. Juli 1987

Die Schule beendete er

Sebastians Nachname

Als 3-jähriger fuhr er

Sebastian ist von Beruf

2010 wurde Sebastian

Er hat eine Freundin und

Sebastian unterstützt

Rennfahrer in der  
Formel-1.

zwei Töchter.

die Stiftung  
„Wings for life“.

in Heppenheim geboren.

zum ersten mal mit dem Kart.

mit dem Abitur.

der jüngste  
Formel-1-Weltmeister.

ist Vettel.

*Kannst du Sebastian auch malen? Zum Beispiel im Rennauto? Oder auf dem Siegerpodest? Dann gestalte ein Bild von ihm auf der Rückseite!*




Name: \_\_\_\_\_

Datum: \_\_\_\_\_

## Was weißt du von Sebastian Vettel? – Fragen zum Text

*Beantworte die Fragen über Sebastian. Kannst du das, ohne nachzugucken? Wenn nicht, dann schau noch einmal in den Text.*



Wann und wo wurde Sebastian Vettel geboren?

---

Wie viele Geschwister hat Sebastian?

---

Mit welchem Fahrzeug ist er schon als 3-jähriger gefahren?

---

Wer ist sein Vorbild?

---

Was ist Sebastian heute von Beruf?

---

Wie oft wurde Sebastian hintereinander Weltmeister?

---

Welche Rekorde hat Sebastian zum Beispiel aufgestellt?

---

Wer gehört zu Sebastians Familie?

---

Welche Namen bekommen seine Autos?

---

*Kannst du Sebastian malen? Vielleicht, wie er im Rennauto sitzt?  
Oder auf dem Siegerpodest? Dann gestalte ein Bild von ihm auf der Rückseite.*