


RUNDFALTSCHNITT "TIERE"

20 Vorlagen für den kreisförmigen
Papierschnitt




RUNDFALTSCHNITT "TIERE"

Übersicht aller Motive	Seite 3
1. Elefanten	Seite 4
2. Schimpansen	Seite 5
3. Kamele	Seite 6
4. Giraffen	Seite 7
5. Eichhörnchen	Seite 8
6. Füchse	Seite 9
7. Hasen	Seite 10
8. Elche	Seite 11
9. Hunde	Seite 12
10. Katzen	Seite 13
11. Mäuse	Seite 14
12. Gänse	Seite 15
13. Frösche	Seite 16
14. Delfine	Seite 17
15. Pinguine	Seite 18
16. Schildkröten	Seite 19
17. Libellen	Seite 20
18. Kolibris	Seite 21
19. Mauersegler	Seite 22
20. Schmetterlinge	Seite 23

DRUCKEINSTELLUNGEN FÜR ADOBE PDF:

Druckeinstellungen für Adobe PDF: Bitte beim Drucken beachten, dass die Einstellung "Seitenanpassung: keine", bzw. "Tatsächliche Größe" ausgewählt und ein Häkchen bei "Automatisch drehen und zentrieren" gesetzt ist. Tipp: Schauen Sie sich zuerst das PDF an, und drucken Sie nur die Seiten aus, die Sie benötigen.

ÜBERSICHT RUNDFALTSCHNITT "TIERE"



Elefanten



Schimpansen



Kamele




Giraffen




Eichhörnchen



Füchse



Hasen



Elche



Hunde




Katzen



Mäuse




Gänse



Frösche



Delfine




Pinguine




Schildkröte



Libellen




Kolibris



Mauersegler



Schmetterlinge




VORSCHAU



SO WIRD'S GEMACHT!


RUNDFALTSCHNITT SCHIMPANSEN

1




Das Faltpapier am Rahmen entlang ausschneiden.

2



Das Papier 1x falten. Das Motiv ist oben sichtbar.

3




4



Das Papier 1x diagonal falten. Die Kanten nachziehen.

5



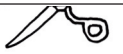
Das Motiv ausschneiden. Wichtig: Die Kanten mehrmals ganz abschneiden.



netzwerk lernen




VORSCHAU



SO WIRD'S GEMACHT!

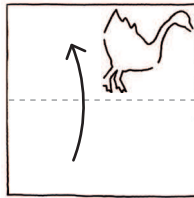
RUNDFALTSCHNITT GÄNSE

1



Das Faltpapier am Rahmen entlang ausschneiden.

2



Das Papier 1x falten. Das Motiv ist oben sichtbar.

3



4



Das Papier 1x diagonal falten. Die Kanten nachziehen.

5



Das Motiv ausschneiden. Wichtig: Die Kanten immer ganz abschneiden!



Netzwerk lernen