LABBÉ

MEIN ERSTES BUCH

SCHWUNGÜBUNGEN

Vorlagen für ein Buch mit 32 grapho-motorischen Übungen zum Nachspuren



VORSCHAU

PDF 4273

www.labbe.de

netzwerk lernen

zur Vollversion

LABBÉ

MEIN ERSTES BUCH

SCHWUNGÜBUNGEN

Einleitung ..... Seite 3
Übersicht ..... Seite 4 – 5
So wird's gemacht ..... Seite 6
Blanko Titelblatt ..... Seite 7
Schwungübungen Titelblatt ..... Seite 8
Schwungübungen-Vorlagen ..... Seite 9 – 40

VORSCHAU

DRUCKEINSTELLUNGEN FÜR ADOBE PDF:

Bitte beim Drucken beachten, dass die Einstellung "Tatsächliche Größe" bzw. "Seitenanpassung: keine" ausgewählt und ein Häkchen bei "Automatisch drehen und zentrieren" gesetzt ist. Tipp: Schauen Sie sich zuerst das PDF an, und drucken Sie nur die Seiten aus, die Sie benötigen.

Verlag & Herausgeber: LABBÉ GmbH, Walter-Gropius-Str. 16, 50126 Bergheim, Deutschland, Telefon (02271) 4949-0, Fax (02271) 4949-49, E-Mail: labbe@labbe.de. Geschäftsführer: Michael Labbé, Ruth Labbé. Amtsgericht Köln, HRB 40029, Umsatzsteuer-ID: DE 121858465. Alle Rechte an diesem PDF liegen bei Labbé. Es ist ausdrücklich untersagt, das PDF, Ausdrucke des PDFs sowie daraus entstandene Objekte weiterzuverkaufen oder gewerblich zu nutzen. www.labbe.de

netzwerk lernen

zur Vollversion

ÜBER DIE SCHWUNGÜBUNGEN

Graphomotorik bedeutet „Schreibbewegung“ und ist ein Teilgebiet der Feinmotorik. Die Graphomotorik umfasst die rhythmischen Bewegungen der Hände und der Finger sowie die Kraftanpassung. Bevor Kinder schreiben lernen, brauchen sie viele grundlegende Körper- und Sinneserfahrungen. Sie müssen am eigenen Körper erfahren und ausprobieren, wie sie ihre Bewegungen im Zusammenspiel mit Sinnesrückmeldungen steuern und kontrollieren können.

Schwungübungen sind eine gute Übung für das Schreibenlernen. Sie sind die Grundformen der Schrift. Notwendige Bewegungsabläufe werden trainiert und gefestigt. Diese graphomotorischen Übungen bestehen aus 32 Schwungübungen zum Nachspuren. In spielerischer, kindgemäßer Form soll die Lust zum Arbeiten mit Papier und Stiften - anstelle von langweiligen Übungen - geweckt werden. Die Übungsblätter enthalten lustige und kindgerechte Motive mit wenigen Ausschmückungen, damit man sich auf die Übungen konzentrieren kann.

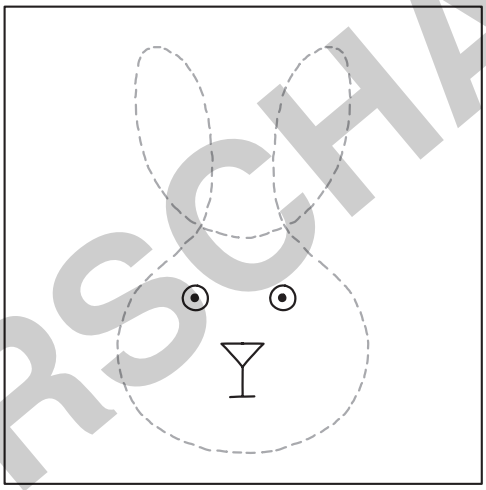

VORSCHAU

Die Übungen eignen sich für Schreibschwache, aber auch für Schreibkundige als Vorbereitung zum Malen und Zeichnen sowie für alle Schreib- und Lesemethoden. Sie können als Auflockerung bei Vorübungen zum Schreibenlernen oder zur Förderung der graphomotorischen Schreib- und Lernkompetenz sowie in der Erwachsenen- und Altenarbeit eingesetzt werden.

Bei graphomotorischen Übungen ist eine Wiederholung besonders wichtig. Nur wer viel malt und Lernerfahrungen in Finger- und Handgeschicklichkeit sammelt, kann eine gewisse Fertigkeit erlangen. Am besten beginnt man mit Buntstiften, später kann man Bleistifte und danach auch Filzstifte einsetzen.

Die Arbeitsblätter in der Reihe “Mein erstes Buch” können einzeln bearbeitet und später zu einem Buch zusammengeheftet werden. Das PDF enthält zwei Titelblätter sowie eine Anleitung, wie man ein solches Buch einfach und schnell herstellt. Mit dem neutralen Buchumschlag können Kinder ihr eigenes Buch aus verschiedenen Arbeitsblättern der Reihe „Mein erstes Buch“ zusammenstellen.

Micha Labbé

netzwerk lernen
zur Vollversion

ÜBERSICHT

SCHWUNGÜBUNGEN MOTIVE – KLEIN


KATZEN
Seite 10


ERDMÄNNCHEN
Seite 12


MÄUSE
Seite 14

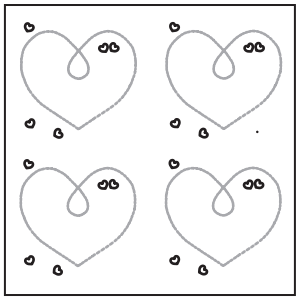
HERZEN
Seite 16


BLUMEN
Seite 18

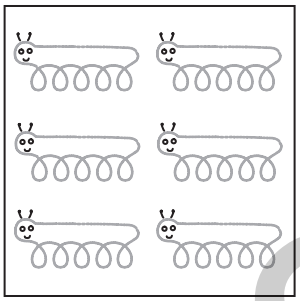
RAUPEN
Seite 20

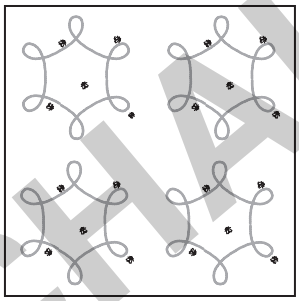
FLIEGEN
Seite 22


BÄREN
Seite 24


HASEN
Seite 26

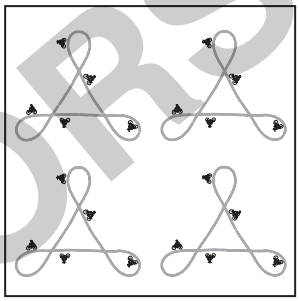
RADFAHRER
Seite 28

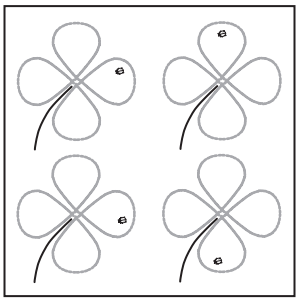
KLEEBLÄTTER
Seite 30

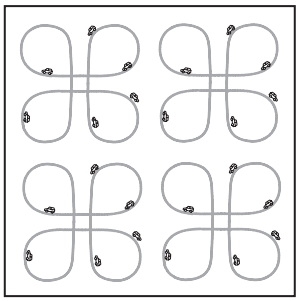
STRASSEN
Seite 32

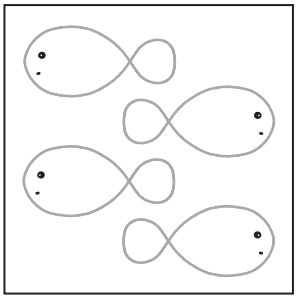
FISCHE
Seite 34

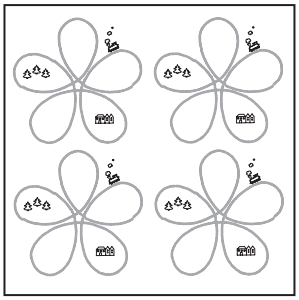
EISENBAHNEN
Seite 36

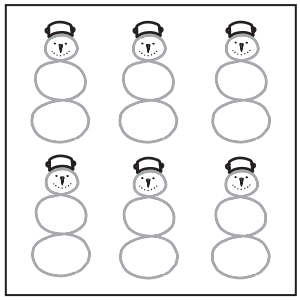
SCHNEEMÄNNER
Seite 38

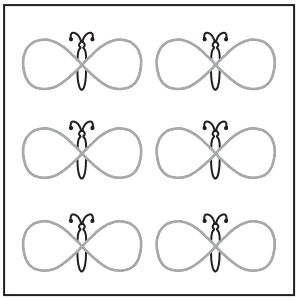
SCHMETTERLINGE
Seite 40

VORSCHAU

netzwerk lernen
zur Vollversion

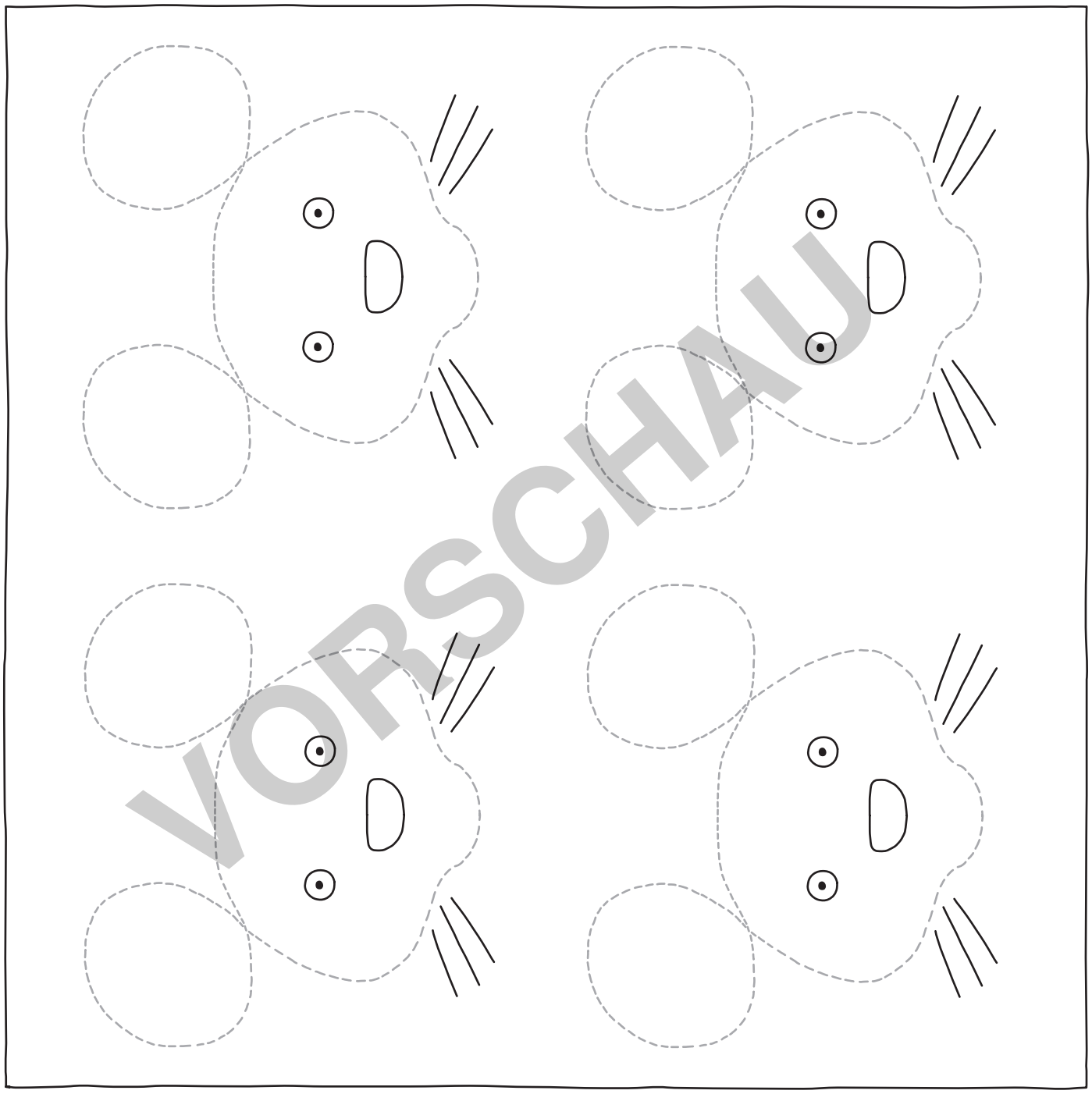

VORSCHAU

netzwerk lernen

zur Vollversion

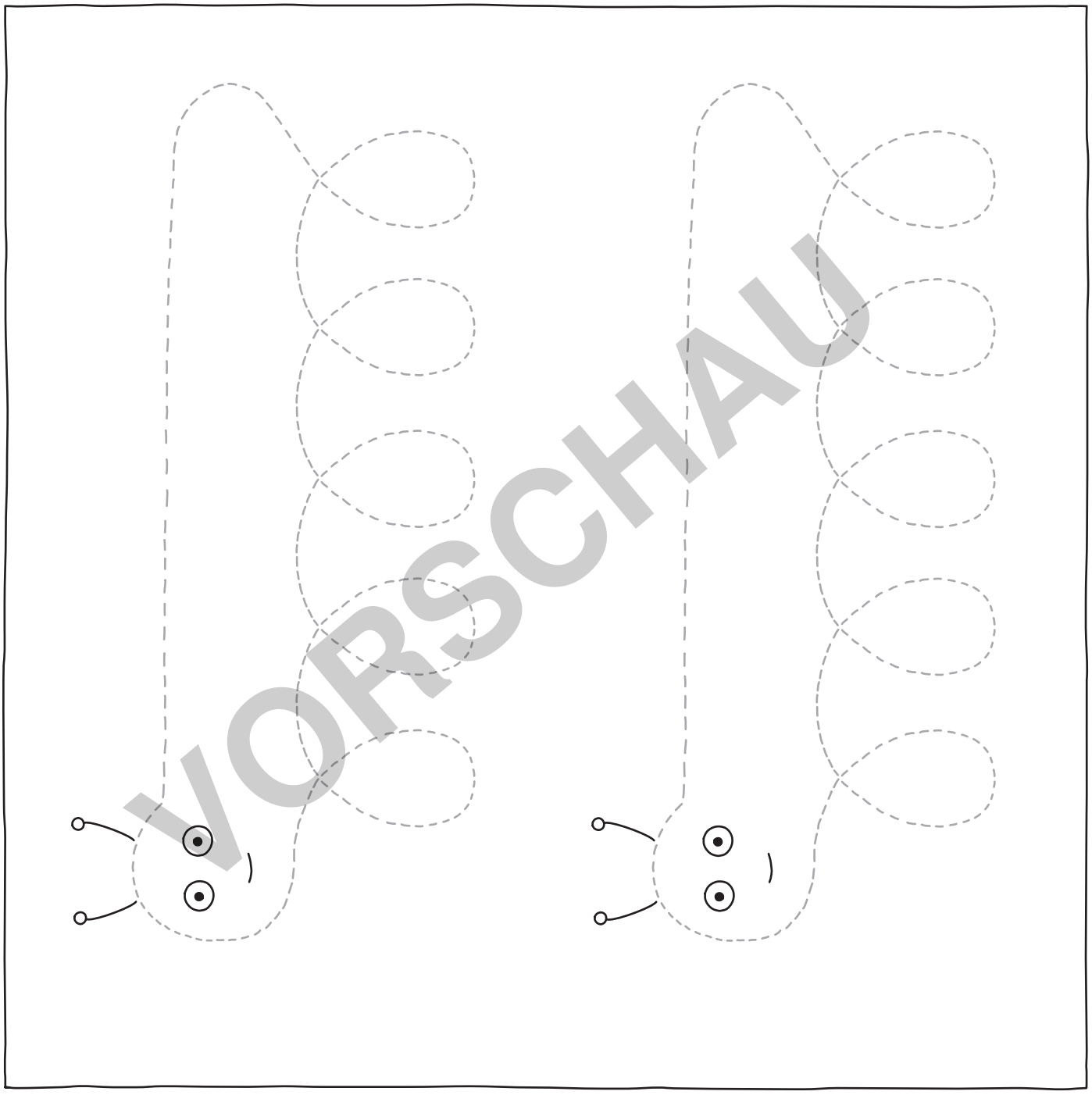

netzwerk lernen

zur Vollversion