

Kunstwerke entdecken und anmalen

| | |
|---|---------|
| Vorwort und Anleitung | 4 |
| Pieter Bruegel der Ältere Bauernhochzeit 1568 | 5 - 6 |
| - Anmalaufgabe | |
| Peter Paul Rubens Porträt von Albert und Nicolas 1624-1625 | 7 - 8 |
| - Anmalaufgabe | |
| Diego Velásques Porträt der Infantin Margarita als junges Mädchen 1659 | 9 - 10 |
| - Anmalaufgabe | |
| Jan Vermeer Die Malkunst 1660 | 11 - 12 |
| - Anmalaufgabe | |
| Ludwig Richter Heimkehr vom Felde um 1840 | 13 - 14 |
| - Anmalaufgabe | |
| Albert Anker Das Mädchen mit den Dominosteinen 1850-1900 | 15 - 16 |
| - Anmalaufgabe | |
| Claude Monet Jean Monet auf seinem Pferdedreirad 1872 | 17 - 18 |
| - Anmalaufgabe | |
| Georges Seurat Badestelle in Asnières 1883-1884 | 19 - 20 |
| - Anmalaufgabe | |
| Fritz von Uhde Die große Schwester 1885 | 21 - 22 |
| - Anmalaufgabe | |
| Vincent van Gogh Schuljunge 1890 | 23 - 24 |
| - Anmalaufgabe | |
| Paul Gauguin Die Mahlzeit 1891 | 25 - 26 |
| - Anmalaufgabe | |
| Henri Rousseau Kind mit Puppe 1903 | 27 - 28 |
| - Anmalaufgabe | |
| Paula Modersohn-Becker Mädchen mit Kaninchen 1905 | 29 - 30 |
| - Anmalaufgabe | |
| August Macke Walterchens Spielsachen 1912 | 31 - 32 |
| - Anmalaufgabe | |
| Franz Marc Kühe - rot, grün, gelb 1912 | 33 - 34 |
| - Anmalaufgabe | |
| Eckhard Berger Sommer 2008 | 35 - 36 |
| - Anmalaufgabe | |
| Otmar Alt Fliegen ist schöner als Liegen 2015 | 37 - 38 |
| - Aufgabe | |
| Gennady Karabinskiy Brüder beim Winterspaziergang 2015 | 39 - 40 |
| - Anmalaufgabe | |
| Ekaterina Moré Freundschaft 2017 | 41 - 42 |
| - Anmalaufgabe | |
| Galerie | 43 |

Kunstwerke entdecken und anmalen

Kunstwerke entdecken und anmalen ist das lernstarke Mal- und Kunstbuch für alle kleinen Künstler. Es kann als ihr eigenes Arbeitsbuch oder als Lehrwerk von den Erziehungs- und Lehrkräften in der Vorschule und im Kunstunterricht der Grundschule eingesetzt werden. Es ist in der kunstpädagogischen Frühförderung unverzichtbar. Auch können Eltern damit ihre Kinder optimal fördern.

Es macht die Kinder konzeptionell innovativ, effektiv und genial einfach mit den berühmten Künstlern und ihren bedeutenden Meisterwerken aus den letzten sechs Jahrhunderten bekannt. Spielerisch und schnell erleben sie die große Kunst mit exklusiv ausgewählten beliebten Inhalten aus ihrer eigenen Erlebniswelt. Auch erfahren sie viel über andere Kinder aus vergangenen Zeiten.

Kunstwerke entdecken und anmalen beinhaltet hochwertige Farbabbildungen, die auf den Folgeseiten grafisch schwarzweiß aufbereitet sind und sofort farbenprächtig angemalt werden können. Prägnante Texte liefern die klaren Aufträge und Lernhilfen informieren sachlich und geben Sensationelles und Wichtiges über die Künstler und ihre Werke bekannt.



Alle Aufgaben sind in der täglichen Praxis erfolgreich getestet worden. Sie können einzeln, als Reihe oder in Zusammenhängen mit anderen Themen sofort eingesetzt werden.

Die zu bevorzugenden Arbeitsmittel sind die Filz-, Faser- oder Buntstifte.

Die Kinder malen alle Aufgaben mit Spaß und Begeisterung an und dürfen dabei die Farbgebung von dem Kunstwerk teilweise oder vollständig übernehmen oder teilweise oder vollständig selbst bestimmen. Sie werden sehr schnell Kunstexperte und belohnen sich selbst mit schönen Ergebnissen. Lehr- und Lerneffizienz sind garantiert.

Viel Spaß und Erfolg mit **Kunstwerke entdecken und anmalen** wünschen

der **Kohl-Verlag** und **Eckhard Berger**

**Pieter
Bruegel
der**

Ältere

lebte von
1526 oder

1530 bis

1569 in

den Nie-
derlanden.

Er malte

oft das

Leben der
einfachen

Bauern. In
dem Bild

**Bauern-
hochzeit**

von 1568

zeigt er,


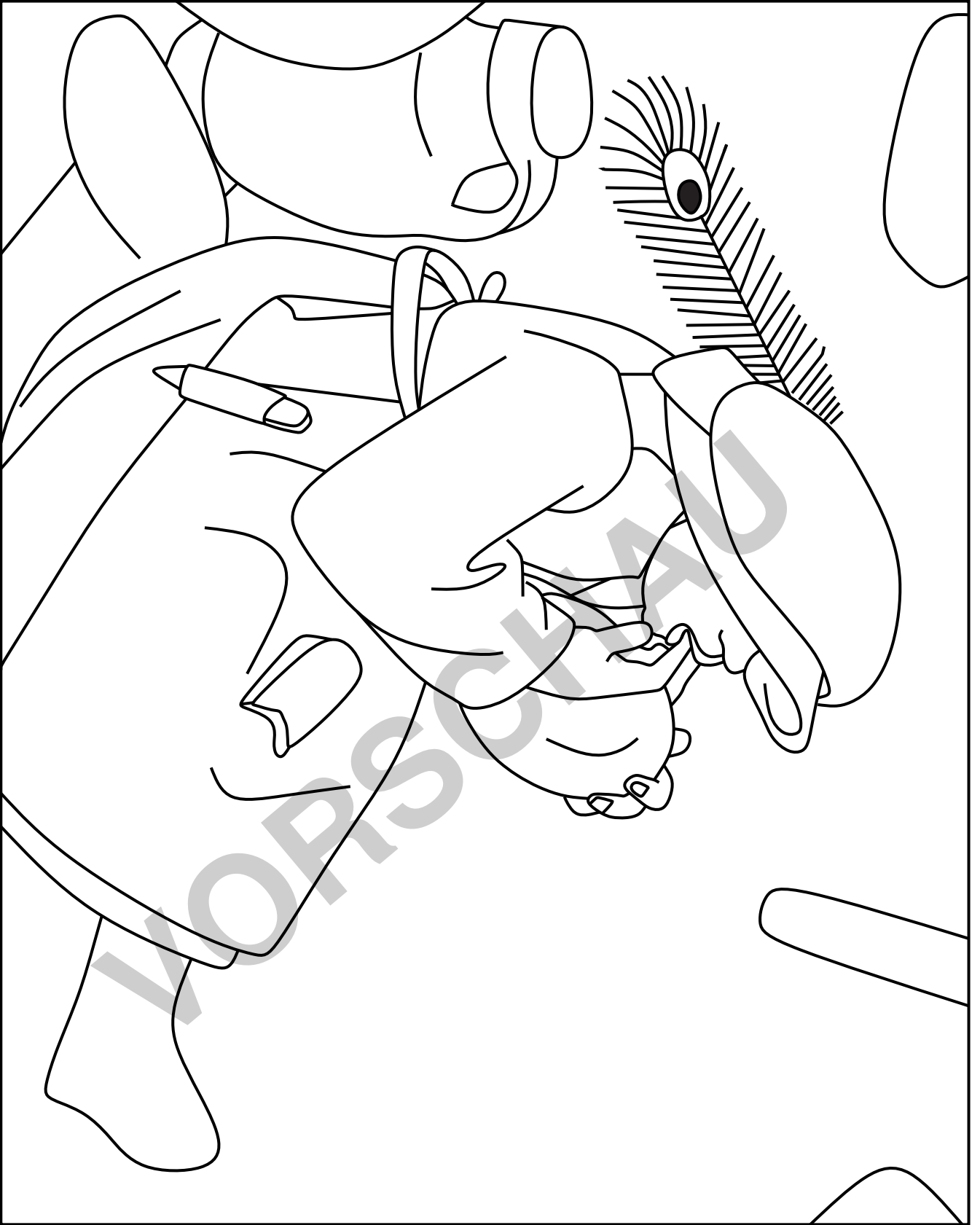
wie sie

feiern.



netzwerk
lernen

zur Vollversion




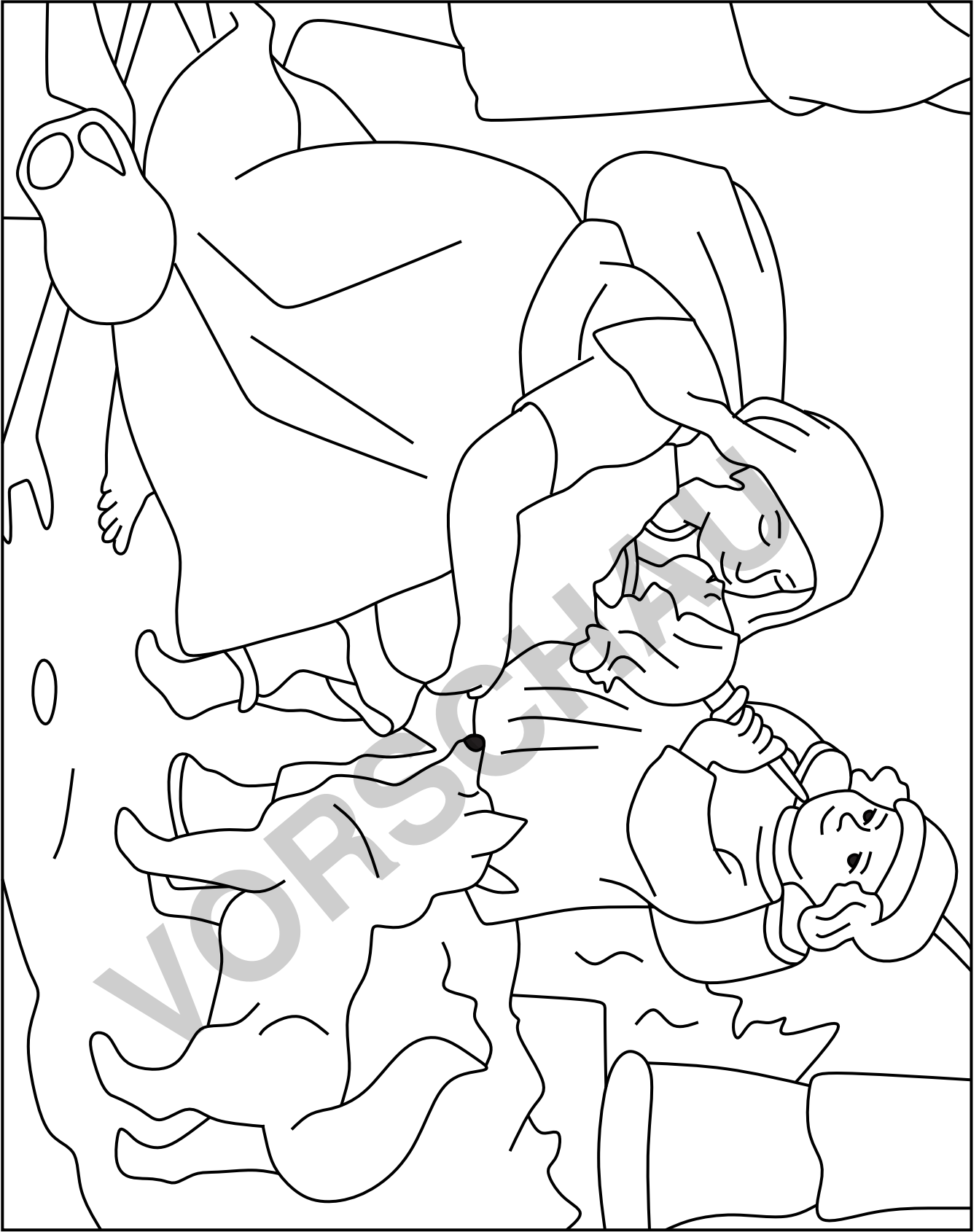
Du siehst eine Ausschnitt aus dem Bild oben. Er stellte ein kleines Mädchen dar, das am Rand der Feier auf dem Boden neben einigen Getränkekrügen nascht. Male alles an.

zur Vollversion

Ludwig Richter wurde 1803 in Dresden geboren. Sein Vater, der viel zeichnete, gab ihm Kunstunterricht. In dem Bild **Heimkehr vom**

Felde von um 1840 zeigt er Frauen, die von der Arbeit im Getreidefeld zurückkehren und von den Kindern und dem Hund freudig begrüßt werden. Der Künstler war Maler und Zeichner. Er illustrierte viele Märchen und schuf Bilder für Bücher. Leider musste er 1873 wegen einer Augenkrankheit mit dem Malen und Zeichnen aufhören. Er starb 1884 in seiner Geburtsstadt.






Entdecke den Ausschnitt im Bild und male ihn in Farben deiner Wahl an. Denke dir zu dem Bild eine Geschichte aus.

zur Vollversion

Der deutsche Künstler **Fritz von Uhde**, 1848 geboren und 1911 gestorben, wurde damals von der Öffentlichkeit kritisiert und abgelehnt, weil er nur Alltägliches malte. In dem Gemälde **Die große Schwester** von 1885 sind zwei Geschwister beim gemeinsamen fröhlichen Spielen dargestellt.





Male die beiden fröhlich spielenden Geschwister und den Hintergrund an. Zähle auf, was du besonders gerne spielst.




August Macke


lebte von 1887 bis 1914 und war Vater von zwei Söhnen. Eines Tages stellte er die liebsten Spielsachen seines ältesten Sohnes auf einen Tisch mit einer hellgrünen Decke vor eine Topfblume und malte sie in kräftigen Farben ab. So entstand 1912 das bekannte Bild

Walterchens Spielsachen.





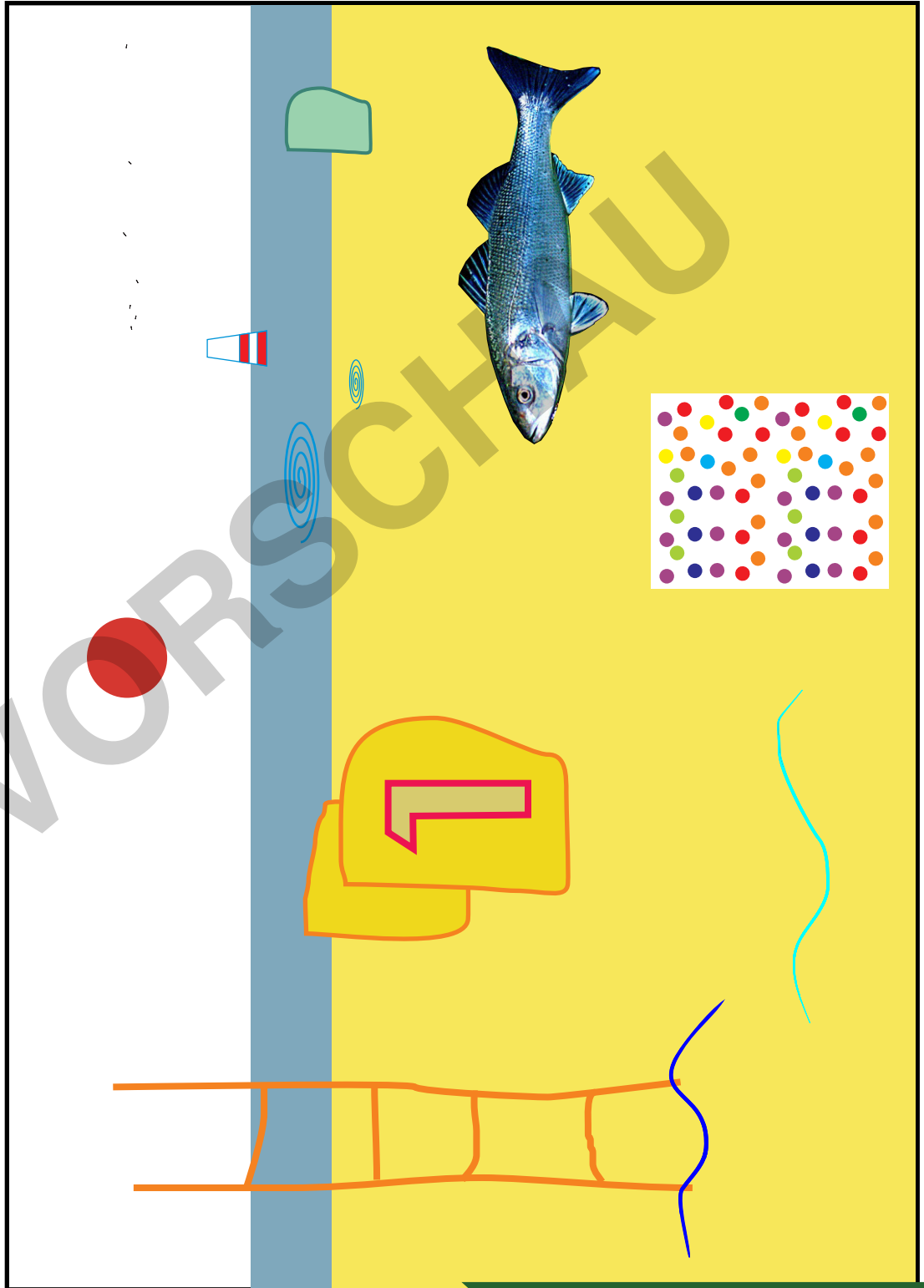
Male mit viel Grün, Rot
und Orange alles an.


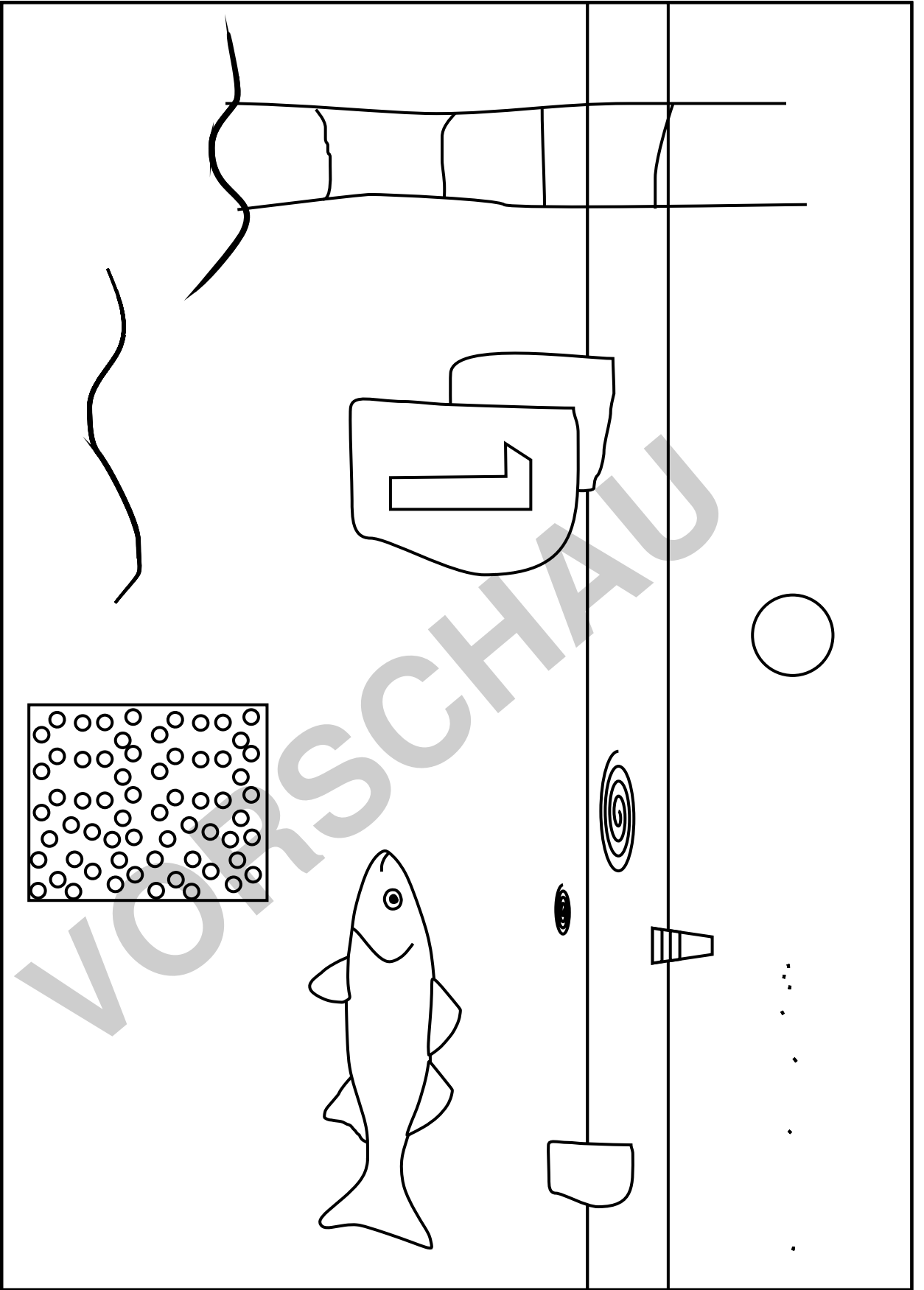


netzwerk
lernen



Eckhard Berger wurde 1951 in Brake nahe der Nordsee geboren. Er hält sich gerne am Meer auf und zeichnet oder malt es immer wieder. Das Bild mit dem Strand, dem riesigen Fisch, den Strandkörben, der Punktedecke, dem Leuchtturm und der geheimnisvollen langen Leiter, die zum Himmel mit der warmen roten Sonne führt, schuf er 2008 und nannte es **Sommer**.





Das weit
Meer sol
blau und
der weic
Strand s
gelb sein
Male alle
bunt an.
Erzähle,
wie du ein
Bild mit
dem Titel
gestalten
würdest.

zur Vollversion