Dieser Block gehört:

_____

(Dein Name)

In diesem Block findest du viele abwechslungsreiche Aufgaben, um das Lesen zu üben. Wenn du mit diesem Block arbeitest, solltest du bereits die meisten Buchstaben gelernt haben. Zu Beginn erwarten dich einfachere Übungen zum Wörterlesen, danach folgen Sätze und länger werdende Texte. Es ist also sinnvoll, die Reihenfolge im Groben einzuhalten, aber natürlich kannst du dir immer auch die Übung heraussuchen, die dir gerade gefällt.
Viel Spaß!

VORSCHAU

netzwerk lernen

zur Vollversion

▶ Welche Bilder passen zu den Wortanfängen?
Kreise jeweils ein.

Ba

Pi

Mo



Fe



Hu

Ta

VORSCHAU

netzwerk lernen

zur Vollversion

▸ Verbinde die richtige Anfangssilbe mit dem passenden Bild.

Ta

Ha

To

He

Ti

Ho



VORSCHAU

netzwerk lernen

zur Vollversion

▸ Wie oft findest du das Wort **Blume** auf der Wiese? Kreise alle ein.



VORSCHAU

Ich habe das Wort **Blume** _____ -mal gefunden.

netzwerk lernen
zur Vollversion

▸ Fahre in jeder Wörterschlange das passende Wort zum Bild nach.

BESTBBPBESENBEB



LHOFSHOSEHULFH

KKROKRKRONERR

INDDNDINOIIDODI



LESSSLLEELLESELS

VORSCHAU

netzwerk lernen

zur Vollversion

▸ Silben-Puzzle: Schneide die Silbenkärtchen unten aus. Klebe sie passend neben die Bilder, so dass du die Wörter lesen kannst.

Lu	Lam	Ka	fa	me	So	pe	Pal
ke	se	ket	Pa	Wol	mel	pe	Ro

VORSCHAU

netzwerk lernen

zur Vollversion

▸ Was ist richtig? Male an.

Das Wasser kocht / kostet im Topf.

Das Huhn lacht / legt ein Ei.

Oma und Opa schreiben / schlafen einen Brief.

Der Fisch schwimmt / schaukelt im Wasser.

Die Blätter fragen / fallen vom Baum.

Die Rakete siegt / fliegt zum Mond.

VORSCHAU

netzwerk lernen

zur Vollversion

▸ Finde jeweils den Weg durch das Labyrinth.
Male die Silben an und lies die Sätze.



VORSCHAU

netzwerk lernen
zur Vollversion

▸ Finn geht heute für Mama einkaufen. Sie hat ihm einen Einkaufszettel geschrieben. Hat er schon alles in seiner Tasche? Male dazu, was noch fehlt.

VORSCHAU

netzwerk lernen

zur Vollversion

▶ Lies die Sätze. Was ist gemeint? Male das richtige Bild in den Rahmen.

Du brauchst es zum Basteln. Du kannst damit Dinge ausschneiden.

Das geben Kühe. Man trinkt es oft morgens.

Sie scheint am Himmel und wärmt uns.

Aus einer Raupe wird dieses wunderschöne Tier. Es kann fliegen.

VORSCHAU

netzwerk lernen

zur Vollversion

▸ Wer erzählt hier von seinem Beruf? Verbinde jedes Bild mit der richtigen Sprechblase.

Ich arbeite im Zirkus, habe eine rote Nase und bringe die Leute zum Lachen.

Ich untersuche kranke Menschen und helfe ihnen, gesund zu werden.

Ich muss immer früh aufstehen, um den Leuten frisches Brot zu backen.

Ich bringe den Kindern in der Schule lesen, schreiben und rechnen bei.

VORSCHAU

netzwerk lernen

zur Vollversion

▸ Finde Pia und Timo auf dem Spielplatz. Lies die Beschreibung und kreise die beiden Kinder ein.

Pia hat keine Zöpfe.

Pia hat eine Hose an.

Auch Pias Puppe hat keine Zöpfe.

Timo ist nicht verkleidet.

Timo trägt Schuhe.

Timos Hose ist grün.

VORSCHAU

netzwerk lernen

zur Vollversion

▸ Woher kommen die Kinder? Lies und male unten den Namen des Landes mit der passenden Farbe aus. Ein Land bleibt übrig!

Ich lebe im Norden von Afrika. Durch mein Land fließt der Nil. Viele Leute kommen zu uns, um die Pyramiden zu besichtigen.

Mein Heimatland ist in Europa. Bei uns gibt es viele Berge. Unsere Fahne ist rot-weiß-rot gestreift. Die Hauptstadt ist Wien.

Ich lebe im größten Land Südamerikas. Dort gibt es einen riesigen Urwald, den Amazonas-Regenwald. Mein Land war schon oft Fußball-Weltmeister.

Österreich	England	Ägypten	Brasilien

VORSCHAU

netzwerk lernen

zur Vollversion

▸ Stolperwörter: In jedem Satz ist **ein** Wort zu viel. Kreise es ein.

Bei uns im Wald Du leben viele Tiere.

Es gibt bist Rehe, Hirsche und Wildschweine.

Besonders in der so Nacht kommen sie heraus.

Da werden sie schlau am wenigsten gestört.

Sie können in Ruhe und auf Futtersuche gehen.

Nur dem klug Jäger dürfen sie nicht begegnen.

Aber auch kleinere Tiere wie leben im Wald.

Du findest dort ein Ameisen, Mäuse und Hasen.

Es gibt im Wald Fuchs viel zu entdecken.

VORSCHAU

▸ Schreibe nun die eingekreisten Wörter der Reihe nach auf und du erhältst einen Lösungssatz:

!

netzwerk lernen

zur Vollversion