




## Hinweise zu Vorbereitung und Durchführung

Sie kennen es: „Lesen ist nicht jedermanns Sache“. Es ist schwierig, alle Schüler<sup>1</sup> zum Lesen zu motivieren, obwohl doch jeder weiß, wie extrem wichtig es für das weitere (schulische) Leben ist!

Warum deshalb nicht einfach mal die Lebenswirklichkeit der Kinder aufgreifen und Stars und Sporthelden ins Klassenzimmer holen? Nichts motiviert mehr, als Informationen über berühmte Menschen zu erfahren, von denen man begeistert in Film, Fernsehen und Internet sieht und hört!


Im vorliegenden Band werden 8 Persönlichkeiten vorgestellt, die Ihre Schüler aus den Medien kennen und lieben. Die biografischen **Sachtexte**  werden in zwei Schwierigkeitsstufen angeboten und durch einen kleinen **Wortspeicher**  ergänzt. Darin sind schwierige Wörter enthalten, die Sie zur Vorentlastung im Vorfeld mit den Schülern besprechen sollten, sei es, weil es englische Wörter, lange Wortzusammensetzungen oder Fachbegriffe sind. Die *kursiv* hervorgehobenen Wörter finden sich nur in den schwierigen Versionen der Biografien.


Im Anschluss daran kann mit den dreifach differenzierten Arbeitsblättern das **Textverständnis**  überprüft werden:

- ✓ als Zuordnungsaufgabe (leichte Schwierigkeitsstufe ★☆☆),
- ✓ Lückentext (mittlere Schwierigkeitsstufe ★★☆☆) und
- ✓ mit Fragen zum Text als schwierigste Variante ★★★.

Darüber hinaus erhalten Sie drei verschiedene **Rätsel** , in denen noch einmal auf zwei Lernniveaus wichtige und schwierige Wörter gefunden werden sollen:

- ✓ Schlangewörter oder Buchstabensalat
- ✓ Wörtersuchsel

Zu jedem Star gibt es außerdem **weiterführende Aufgaben** , in denen die Schüler die gelesenen Informationen kreativ anwenden: So sollen sie eine Geschichte erzählen, die in einer Verbindung mit der Persönlichkeit steht oder ein Interview mit der Person machen. Die kreativen Aufgaben der dritten Differenzierungsstufe variieren stärker, da sie vom szenischen Spiel über Lieder schreiben und performen bis hin zum Argumentieren deutlich anspruchsvoller die Themen der Stars aufgreifen.

Am Ende sollen die Schüler als abschließende Zusammenfassung der Star-Biografie einen **Steckbrief**  über diesen schreiben! Hier bietet es sich an, die Schüler auch mal in Zeitschriften oder im Internet nach Bildern des Stars bzw. Sporthelden suchen zu lassen, um den Steckbrief z. B. mit einer Fotocollage zu ergänzen.

So bringen Sie die Stars und Sporthelden Ihrer Schüler in den Unterricht und machen sicherlich den ein oder anderen zu einem motivierten Leser!

Viel Erfolg und Spaß dabei!

<sup>1</sup> Aufgrund der besseren Lesbarkeit ist in diesem Buch mit Schüler auch immer Schülerin gemeint, ebenso verhält es sich mit Lehrer und Lehrerin etc.



Name: \_\_\_\_\_

Datum: \_\_\_\_\_

## Wer ist Helene Fischer? – Biografie

*Lies den Text.*



### Helene Fischer

Helene Fischer ist Schlagersängerin, Tänzerin und Unterhaltungskünstlerin. Sie wurde am 5. August 1984 in Sibirien (Russland) geboren. Im Alter von vier Jahren kam Helene mit ihren Eltern und ihrer Schwester nach Deutschland. Ihre Augen sind grün und ihre Haare blond.

Helene besuchte die Realschule. Danach ging sie drei Jahre auf eine berühmte Musikschule in Frankfurt am Main. Sie wurde Musicaldarstellerin. Weil sie eine sehr schöne Stimme besitzt, veröffentlichte sie eine CD mit Liedern. Bald durfte sie auch im Fernsehen ihre Lieder singen. Immer mehr Menschen kauften ihre CDs und gingen in ihre Konzerte. So wurde Helene immer bekannter und erhielt viele Musikpreise.

Ein besonders bekanntes Lied von ihr heißt „Atemlos durch die Nacht“. Es ist ein echter Ohrwurm und war das Lied der Fußball Nationalmannschaft bei der WM 2014.

Helene hat einen Freund. Er heißt Florian Silbereisen. Ihre Hobbys sind Reiten, Kickboxen und Joggen. Weil es nicht allen Menschen so gut geht wie ihr, spendet sie für arme und kranke Menschen viel Geld.

*Lies den Text noch einmal. Markiere wichtige Informationen farbig.*



Name: \_\_\_\_\_

Datum: \_\_\_\_\_

## Was weißt du von Helene Fischer? – Zuordnungsaufgabe

*Was gehört zusammen? Verbinde.*



Helene ist von Beruf

mit ihren Eltern und ihrer Schwester nach Deutschland.

Helene wurde am 05. August 1984

ist ein berühmter Ohrwurm.

Sie kam im Alter von 4 Jahren

für arme und kranke Menschen.

Helene hat

Schlagersängerin und Tänzerin.

Helene wurde schon

mit vielen Musikpreisen geehrt.

Ihr Lied „Atemlos durch die Nacht“

Reiten, Kickboxen und Joggen.

Ihre Hobbys sind

in Sibirien (Russland) geboren.

Sie spendet viel Geld

die Realschule besucht.

*Kannst du Helene malen? Vielleicht, wie sie auf der Bühne singt und tanzt? Dann gestalte ein Bild von ihr auf der Rückseite.*



Name: \_\_\_\_\_

Datum: \_\_\_\_\_

## Was weißt du von Helene Fischer? – Fragen zum Text

*Beantworte die Fragen über Helene. Kannst du das, ohne nachzuschauen? Wenn nicht, dann schau noch einmal in den Text.*



Wann und wo wurde Helene geboren?

---

Wer gehört zu Helenes Familie?

---

Welche Schule hat sie besucht?

---

Welchen Beruf hat Helene nach der Schule gelernt?

---

Was ist Helene heute von Beruf?

---

Wie heißt ein berühmtes Lied von ihr?

---

Wie heißt Helenes Lebenspartner?

---

Welche Hobbys hat Helene?

---

Wem hilft Helene?

---

*Kannst du Helene malen? Vielleicht, wie sie auf der Bühne singt und tanzt?*

*Dann gestalte ein Bild von ihr auf der Rückseite.*