


SO WIRD'S
GEMACHT!


BLÄTTER-FRISUREN

1




Bunte Herbstblätter sammeln. Geeignet sind Blätter von Bäumen, Büschen, Sträuchern aber auch von Blumen oder Wildkräutern.

2




Die Blätter in einer Pflanzenpresse oder in einem dicken Buch pressen.

3




Die gewünschte Vorlage ausdrucken.

4



Blätter aussuchen und zu einer witzigen Frisur aufkleben.

5



Wer mag, kann das Portrait zusätzlich ausmalen.





Seite 10




Seite 11



Seite 12



Seite 13



netzwerk
lernen

[zur Vollversion](#)

