

Inhaltsverzeichnis

Vorwort und praktische Tipps	4
---	---

Weihnachten in ...

... Italien	5
... Polen	7
... Spanien	9
... den Niederlanden	11
... England	13
... Schweden	15
... Griechenland	17
... Estland	19

Spiele, Rätsel und Co.

Weihnachts-Quiz	21
Weihnachts-Rätsel	22
Weihnachts-Würfel-Spiel	23
Weihnachts-Domino	25
Weihnachts-Bildkarten-Spiel	26
Weihnachts-Lapbook	29

Rezepte, Bastelideen und Co.

Italien: Rezept für Mini-Panettone	33
Polen: Rezept für Trockenobst-Kompott	34
Spanien: Rezept für Turrón	34
Niederlande: Rezept für Letterbankets	35
England: Bastelanleitung für Christmas Crackers	35
England: Rezept für Plumpudding-Muffins	36
Schweden: Anleitung für einen Gedichte-Julklapp	36
Schweden: Basteln einer Luciakrone	37
Griechenland: Rezept für Basiliusbrot	38
Estland: Bastelanleitung für einen Mini-Hexenbesen	38

Lösungen	39
-----------------------	----

Weihnachten in ... Italien (1)

► Lies den Text oder lasse ihn dir vorlesen.



Buon Natale!

Ich heie Alessandro. Ich komme aus Italien und ich mchte euch etwas ber unser Weihnachtsfest erzhlen.

Am Heiligen Abend essen wir abends mit unseren Familien und anschlieend gehen wir alle in die Kirche zur Mitternachtsmesse. In den Kirchen und Husern stellen wir in der Vorweihnachtszeit

schne Krippen auf. Wir setzen nach und nach immer mehr Krippenfiguren dazu. Diese sind sehr schn und aufwendig gestaltet. Am 24. Dezember wird dann schlielich das Jesuskind Ges Bambino in die Krippe gelegt. Einen Weihnachtsbaum stellen wir brigens auch auf.



Eine besondere Speise, die bei uns an Weihnachten auf den Tisch kommt, ist Panettone. Das ist ein Kuchen mit kandierten Frchten und Rosinen. Torrone ist auch sehr lecker. Es ist eine se Nougartart. Geschenke bekommen wir Kinder in Italien an mehreren Tagen.

In einigen Regionen erhalten wir sie bereits an San Nicola, am 6. Dezember. Manche Kinder bekommen auch am 13. Dezember Geschenke von Santa Lucia. Unser Weihnachtsmann Babbo Natale oder das Christkind Ges Bambino bringen dann schlielich am


24. oder 25. Dezember die Geschenke. In einigen Regionen Italiens bekommen die Kinder ihre Geschenke erst am 6. Januar, dem Dreiknigstag. Dann kommt die Hexe La Befana mit ihrem Besen, fliegt durch die Schornsteine in die Huser und fllt die von den Kindern aufgehngten Strmpfe oder bereitgestellten Schuhe. Die Kinder, die nicht lieb waren, erhalten ein Stck Kohle von La Befana.

Es wird gesagt, dass die Hexe von der Geburt Jesu gehrt hatte und zu ihm wollte. Doch sie suchte leider zu lange nach einem passenden Geschenk, sodass sie zu spt kam und den Stern von Bethlehem als Wegweiser nicht mehr finden konnte. Darum kommt sie jedes Jahr wieder, um das Jesuskind zu suchen. Sie beschenkt alle Kinder, weil sie denkt, dass eins davon Jesus sein muss.

Weihnachten in ... Polen (2)

► Lies die Aussagen über Weihnachten in Polen.

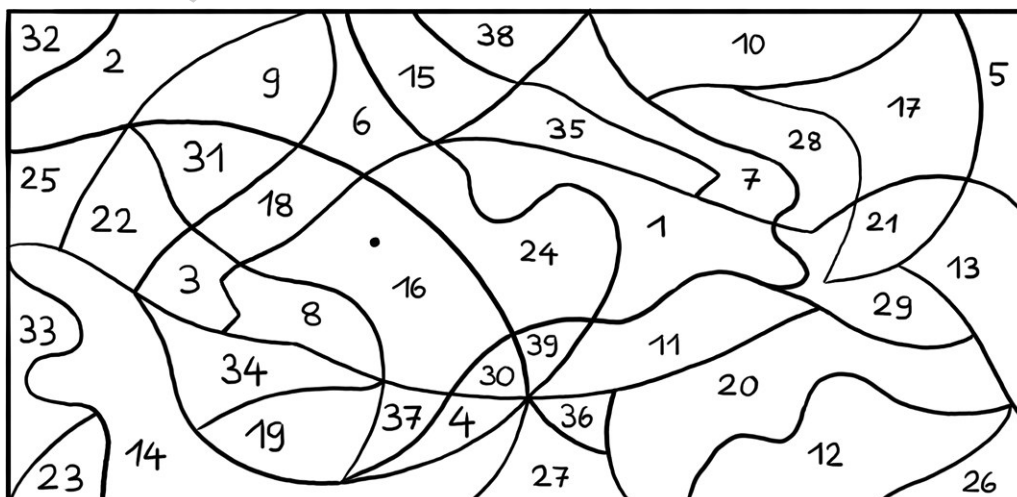
► Was stimmt, was stimmt nicht? Kreise die richtige Antwort ein.



	Stimmt.	Stimmt nicht.
Das polnische Christkind heißt Aniołka.	29	27
Unter den Tellern auf dem schön gedeckten Tisch liegt etwas Stroh.	35	19
Die Menschen in Polen glauben, dass die Tiere am Heiligen Abend sprechen können.	11	38
Das Festessen am Heiligen Abend besteht aus 11 verschiedenen Gerichten.	37	1
In Polen geht am Heiligen Abend niemand in die Kirche.	7	21
Am Heiligen Abend wird traditionell ein Stück Kuchen geteilt.	15	36
Es wird ein weiterer Teller gedeckt, falls noch jemand zu Besuch kommt. Auch wird dadurch an die gedacht, die nicht mehr am Weihnachtsfest teilnehmen können.	8	9
Am Heiligen Abend wird in Polen besonders viel Fleisch gegessen.	4	24
Geschenke gibt es am Heiligen Abend in Polen nicht.	3	16
Der Heilige Abend wird Wigilia genannt.	39	10
Die Hirtenmesse heißt Pasterka.	30	6

► Male die Felder mit den Lösungsziffern an.

Welches Tier siehst du? Es ist ein traditionelles polnisches Weihnachtessen.



Weihnachten in ... den Niederlanden (2)



► Verbinde die Satzhälften.

Die Niederländer backen zu Weihnachten

Weihnachtsbäume aufgestellt.

Die Kinder hängen Strümpfe auf

mit einem Schiff.

Sinterklaas hat ein Buch bei sich,

einem weißen Pferd.

Sinterklaas kommt

in das er alle guten und schlechten Taten der Kinder einträgt.

In den Häusern werden

Plätzchen in Buchstabenform.

Der Heilige Nikolaus

heißt Sinterklaas.

Zwarte Piet begleitet

ist der 5. Dezember.

Der Abend, an dem die Kinder ihre Geschenke erhalten,

und stellen Stiefel hin.

Sinterklaas reitet auf

Sinterklaas und hilft ihm.

Weihnachten in ... Schweden (2)

► Verbinde Rätsel, Bildkarte und den passenden Weihnachtsbrauch.

Weihnachtswichtel,
der die Geschenke
bringt



Julbock

Ein besonderes
Mädchen, an das ein
Fest am 13. Dezember
erinnert



Lutefisk

Weihnachtsbaum-
schmuck



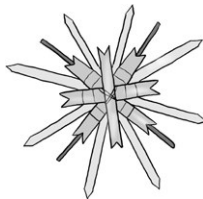
Jultomte

Spezialität des
Weihnachtsessens



Lichterkranz

Besonderes Gebäck
am Luciatag



Heilige Lucia

Tier, das aus Stroh
gebastelt wird



Lussekat

Kopfbedeckung
der Lucia



Strohstern

Spiele, Rätsel und Co. Weihnachts-Quiz

► **Schneidet die Kärtchen aus.**

► **Lest euch gegenseitig die Fragen vor. Wenn einer von euch die Frage richtig beantwortet hat, bekommt er die Karte und eine weitere Frage gestellt. Er darf so lange Fragen beantworten, bis er einen Fehler macht. Dann wird die Frage dem nächsten Spieler gestellt. Gewonnen hat derjenige, der die meisten Karten hat.**



<p>Wer bringt den Kindern in Spanien die Geschenke?</p> <p>Die Heiligen Drei Könige</p>	<p>Was hängen die Engländer an Weihnachten unter die Decke oder über die Türen?</p> <p>Einen Mistelzweig</p>	<p>Was wünschen sich die Niederländer zu Weihnachten?</p> <p>Gelukkig Kerstfeest</p>
<p>Wie heißen die Gnome und Wichtel, die dem Weihnachtsmann in Estland helfen?</p> <p>Päkapikks</p>	<p>Welchen besonderen Kuchen essen die Italiener zu Weihnachten?</p> <p>Panettone</p>	<p>Wie viele verschiedene Gerichte gibt es in Polen am Weihnachtsabend?</p> <p>12 Gerichte, weil es 12 Apostel gibt.</p>
<p>Was singen die Sternsinger in Griechenland am 24. Dezember und 6. Januar?</p> <p>Die Kalanda</p>	<p>Wie heißt der Weihnachtsmann in Estland?</p> <p>Jõuvana</p>	<p>Wer ist Sinterklaas?</p> <p>Der Heilige Nikolaus, der den niederländischen Kindern am 5. Dezember die Geschenke bringt.</p>
<p>Wie heißt „Frohe Weihnachten“ in Spanien?</p> <p>Feliz Navidad</p>	<p>Wie heißen die englischen Knallbonbons?</p> <p>Christmas Crackers</p>	<p>Für wen stellen die Polen an Weihnachten noch einen Teller mit auf den Tisch?</p> <p>Für einen unerwarteten Gast. Auch soll dieser Brauch an die Verstorbene erinnern.</p>
<p>Wie heißt der griechische Kuchen, in den eine Münze eingebacken wird?</p> <p>Basilusprot</p>	<p>Wie heißt „Frohe Weihnachten“ auf Italienisch?</p> <p>Buon Natale</p>	<p>Was feiern die Schweden am 13. Dezember?</p> <p>Das Lucia-Fest</p>
<p>Welches Tier basteln die Schweden zur Weihnachtszeit aus Stroh?</p> <p>Einen Julbock</p>		

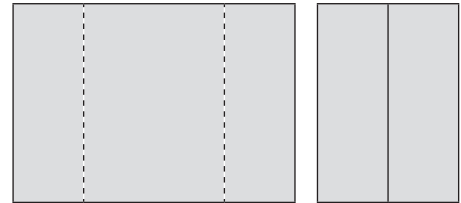
Start	Wie heißt „Frohe Weihnachten“ auf Spanisch?	Oh nein! Du hast den Besen nicht gut gereinigt. Jetzt können die Hexen besser fliegen und Unfug treiben. Setze einmal aus.	Wer bringt in den Niederlanden die Geschenke?	Genial! Du hast beim Weihnachtessen in Polen alle 12 Speisen probiert. Würfle noch einmal.	„God Jul“ heißt „Frohe Weihnachten“ – in welcher Sprache?
Was wird in Italien am 24. Dezember als Figur in die Krippe gelegt?	Pech gehabt! Du hast die Weihnachtsansprache der Queen verpasst. Gehe drei Felder zurück.	Für wen werden in Estland Reste vom Weihnachtessen übrig gelassen?	Prima! Du hilfst einer italienischen Familie beim Aufbau der Krippe. Rücke ein Feld vor.	Wie heißt das griechische Gebäck, in das eine Münze eingebakken wird?	Toll! Du hast einen schönen Julbock gebastelt. Rücke drei Felder vor.
Klasse! Du hast schöne Letterbankets gebacken. Rücke drei Felder vor.	Wann bekommen die Kinder in den Niederlanden ihre Geschenke?	Ups! Die Hexe La Befana hat dir ein Stück Kohle gebracht, weil du nicht lieb warst. Setze einmal aus.	Was wird traditionell in England am Christmas Day gegessen?	Toll! Du hast ein englisches Weihnachtslied gesungen. Rücke ein Feld vor.	Wie wird der Weihnachtsmann in Estland genannt?
Wer hat einen Schlitten, der von einem Ziegenbock gezogen wird?	Schade! Leider hast du bei der spanischen Weihnachtslotterie nichts gewonnen. Setze einmal aus.	Von wem wird Sinterklaas begleitet?	Prima! Du darfst zusammen mit griechischen Kindern die Kalanda singen. Rücke ein Feld vor.	An welchem Tag darf man sich in Spanien einen Scherz erlauben?	Glück gehabt! Du hast im Basiliusbrot das Stück mit der Münze erwischt. Würfle noch einmal.
Super! Du hast dich am Boxing Day bei vielen Menschen bedankt. Rücke drei Felder vor.	Wie viele Speisen gibt es beim polnischen Weihnachtessen?	Mach dir nichts draus! Das Feuer in deinem Kamin hat die Koblode leider nicht vertrieben. Gehe ein Feld zurück.	Wie heißt der besondere Nachtischkuchen, der in Italien gegessen wird?	Wie heißen die kleinen englischen Knallbonbons?	Ziel

Spiele, Rätsel und Co. Weihnachts-Würfel-Spiel (2)

Spiele, Rätsel und Co. Weihnachts-Lapbook (1)

Ein Lapbook ist eine Mappe, die sich mehrfach aufklappen lässt und von den Kindern individuell gestaltet und ausgestattet werden kann. Faltbücher, Klapphefte und Bilder können für die Gestaltung verwendet werden. Im Folgenden finden Sie einige Vorlagen zur Gestaltung eines Lapbooks.

Für jedes Kind sollte ein DIN-A4-Bogen Tonkarton zur Verfügung stehen. Die kurzen Seiten werden zur Mitte hin gefaltet, sodass eine aufklappbare Mappe entsteht.



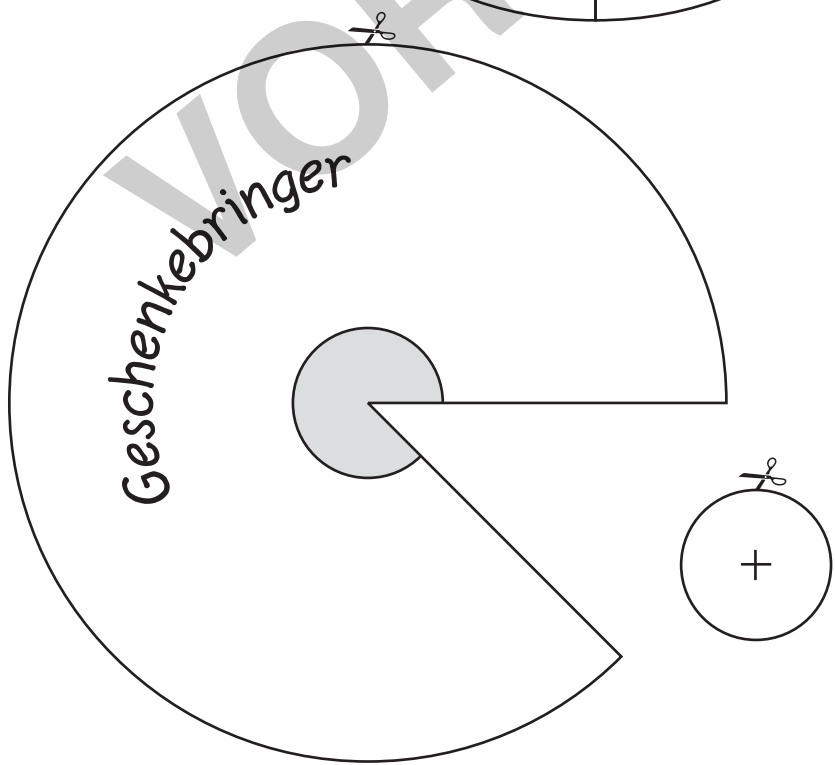
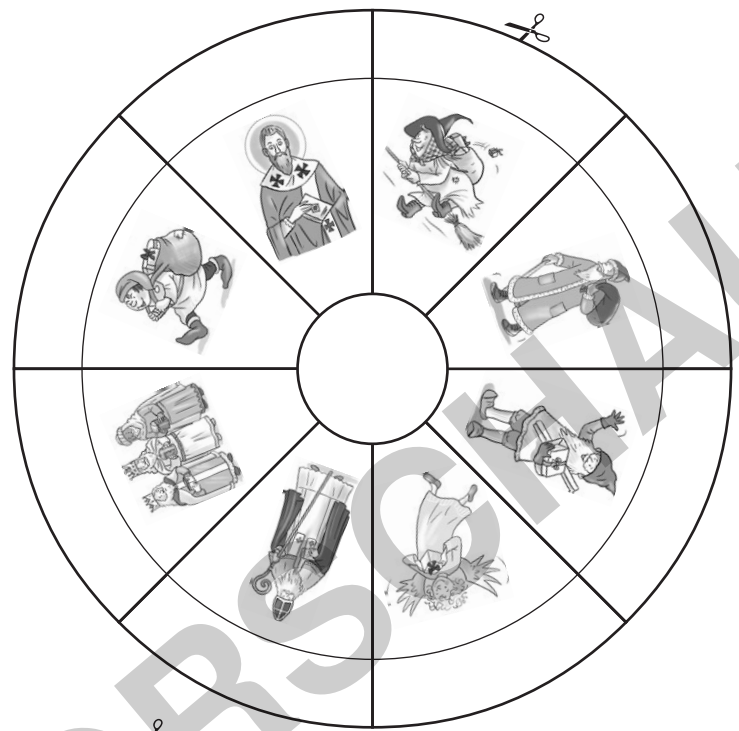
Vorlage für die Gestaltung der Vorderseite

- Suche dir ein Land aus, zu welchem du ein Lapbook gestalten möchtest.
- Schneide die Vorlage aus und klebe sie auf die Vorderseite deines Lapbooks.
- Trage das Land und deinen Namen ein und male den Stern an.



Spiele, Rätsel und Co. Weihnachts-Lapbook (4)

- ▶ Schneide die Vorlagen aus. Klebe die Namen an das passende Bild. Male den Geschenkbringer deines Landes an.
- ▶ Lege den kleinen Kreis auf den grauen Kreis. Setze die Scheiben mit einer Musterklammer zusammen. Jetzt kannst du die Drehscheibe so einstellen, dass der Geschenkbringer deines Landes zu sehen ist.



- Sinterklaas
- La Befana
- Heiliger Basilius
- Jultomte
- Reyes Magos
- Päkapikk
- Father Christmas
- Aniołka

Rezepte, Bastelideen und Co. Schweden: Basteln einer Luciakrone

Du brauchst

2 Vorlagen der Lucia-Krone
Schere
Buntstifte
Tacker

So geht's

Schneide die Luciakronen aus. Bemale sie mit schönen Farben.
Hefte sie so zusammen, dass sie gut auf deinem Kopf hält.

