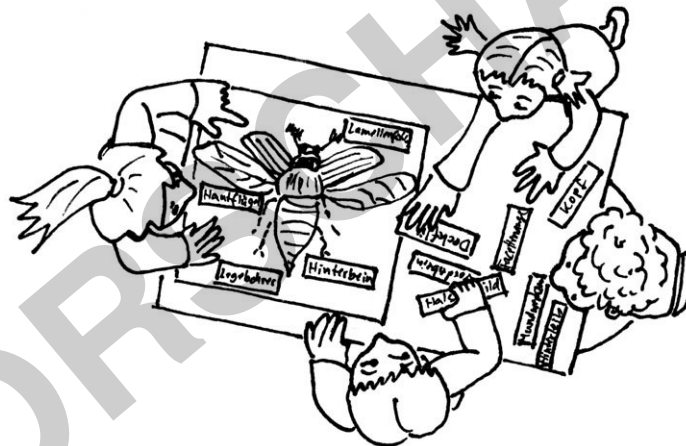


## 03 Aufbau von Insekten erarbeiten


### Auftragskarte für Stationen 1 und 3



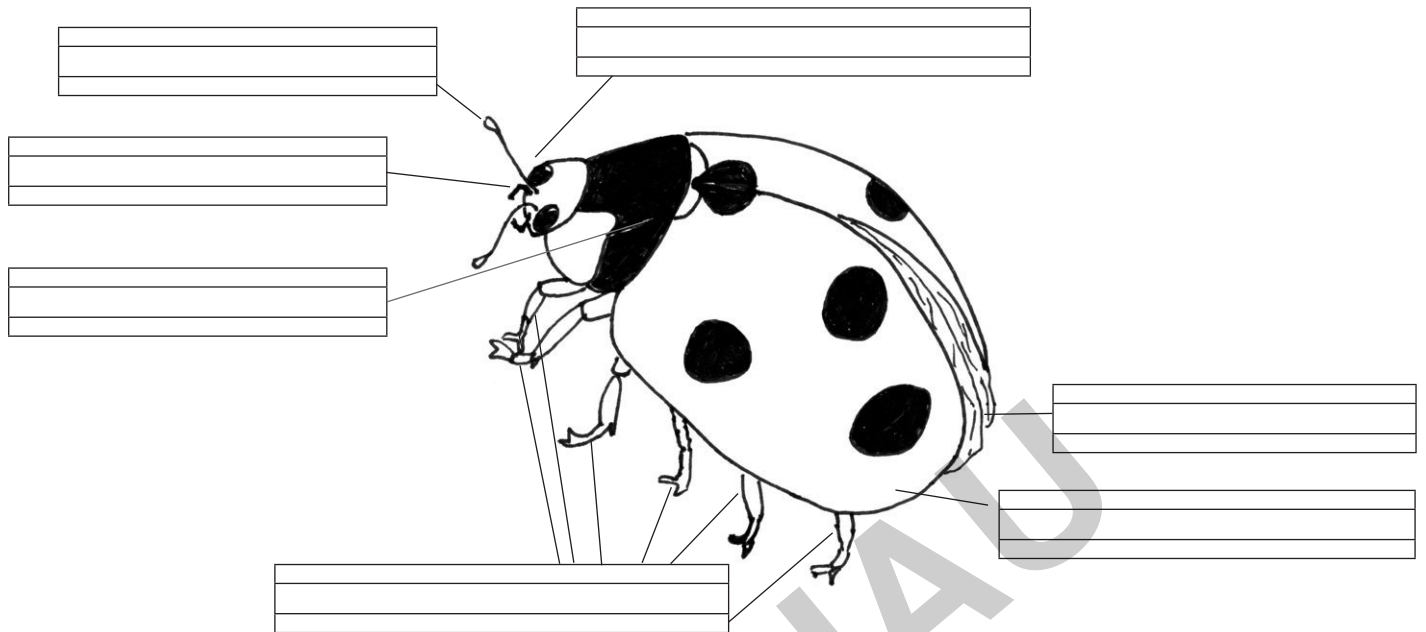
- A1** Lest abwechselnd die Wortkarten und legt sie an die richtige Stelle des Insekts. Jeder nimmt immer nur eine Karte. Helft euch gegenseitig.



- A2** Wechselt auf ein Zeichen hin zur nächsten Station.
- A3** Geht zurück zu eurer ersten Station. Übt die Präsentation.
- A4** Präsentiert im Tandem den Aufbau von Insekten.



## Station 2 – Aufbau des Marienkäfers



Marienkäfer sind sehr beliebt, denn sie fressen die für die Blumen schädlichen Blattläuse. Außerdem gelten sie als Glücksbringer. Am bekanntesten ist der Siebenpunkt-Marienkäfer.

Auf seinen 2 roten Deckflügeln hat er gleichmäßig verteilt 7 schwarze Punkte.

Darunter befinden sich die durchsichtigen Hautflügel.

Am schwarzen Kopf hat der Marienkäfer saugende und beißende Mundwerkzeuge, 2 Facettenaugen und 2 Fühler.

Sein Halsschild ist schwarz mit 2 weißen Punkten.

Wie alle Insekten hat er 6 Beine.