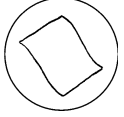





## Märchentitel sammeln



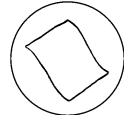
Welche Märchen kennst du?

Schreibe die Märchentitel auf einem Blatt verteilt auf.

Zeichne zu jedem Titel ein passendes Bildchen (z. B. Frau Holle – Kopfkissen).



## Mein Lieblingsmärchen

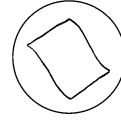


Schreibe den Titel deines Lieblingsmärchens auf, zeichne ein Bild dazu und begründe, warum es dir gefällt.






## Eine Landkarte zu einem Märchen zeichnen

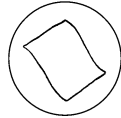


Wähle eines der folgenden Märchen aus und lies es genau:  
Der gestiefelte Kater, Schneewittchen, Hänsel und Gretel oder Frau Holle.

Zeichne eine Landkarte mit den Wegen, die die Hauptfigur geht.  
Schreibe dazu, wen sie trifft.



## Märchenautoren



Wer hat sich Märchen ausgedacht?

Finde etwas über verschiedene Autoren heraus und schreibe es auf.

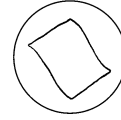
Wann hat er gelebt?

Welche Märchen hat er geschrieben?

Gibt es ein Bild, auf dem der Autor zu sehen ist?



## Märchensprüche



Samle typische Märchensprüche, indem du andere Personen interviewst.  
Schreibe sie auf und notiere in Klammern dahinter, in welchem Märchen sie vorkommen.

Mit diesen Sprüchen kannst du anfangen.  
Du musst sie aber noch ergänzen.

„Wovon sollt ich satt sein? Ich sprang nur über Gräbelein und fand kein einzig ...“  
(Tischlein deck dich)

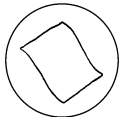
„Knusper, knusper, ...“  
(Hänsel und Gretel)

„Die guten ins Töpfchen, die schlechten ins Kröpfchen.“ (...)

„... Blut ist im Schuh.“  
(Aschenputtel)



## Märchen nacherzählen



Lies ein Märchen, lass dir eines vorlesen oder erzählen.  
Merke dir die wichtigsten Figuren und erzähle das Märchen mit deinen eigenen Worten nach.  
Schreibe es auf.  
Zeichne Bilder dazu oder gestalte den Rahmen.  
So könnte die Überschrift für deine Seite heißen: Das Märchen ... von mir erzählt.





# Bildangebot zum Verschönern der Portfolioseiten (1)

