



# Übersicht Klasse 4

			Lösung
Mathematik	Bundesligastadien in Deutschland	Stadien nach der Größe ordnen und runden	X
		Arbeit mit dem Balkendiagramm	X
	Das Spielfeld	Rechte Winkel erkennen und markieren	X
	Preistabellen	Zusammenhänge erkennen: Anzahlen – Geldbeträge	X
	Limonadenverkauf	Rechnen mit Liter und Milliliter / Textaufgabe	X
	Schriftlich rechnen und Ergebnisse ordnen	Aufgaben zur schriftlichen Multiplikation/Division mit Selbstkontrolle	X
Deutsch	Fußballer mögen ...	Kommasetzung bei Aufzählungen	X
	Zeiten ergänzen	Die Zeitformen Präsens, Präteritum, Perfekt und Futur	X
	Rund um den Fußball	Zusammengesetzte Nomen zum Thema Fußball finden	
	Der Schuss	Kreatives Schreiben zu einem Bild	
	Mein Zeitungsartikel	Einen Zeitungsartikel zu einer vorgegebenen Überschrift schreiben	
	Fußballrätsel	Rätselfragen erlesen und richtig beantworten mit Selbstkontrolle	X
	Du kannst es besser!	Einen Text durch das Einsetzen passender Pronomen verbessern	X
	Zukunftsträume	Sätze im Futur schreiben	X
Englisch	Bodyparts	Bildkarten und Schriftbildkarten verbinden	X
	Oh no! My ... hurts! (einfach)	Anwendung des Wortschatzes zu <i>bodyparts</i> in Sätzen	X
	Oh no! My ... hurts! (schwer)	Anwendung des Wortschatzes zu <i>bodyparts</i> in Sätzen	X
Kunst	Mein Fußballerbild	Malen nach Keith Haring, Zeichnung	
Musik	Stab-Rassel	Rhythmusinstrument bauen	
Sport	Stationenarbeit: Im Fußballtraining	Stationskarten mit Laufzettel	

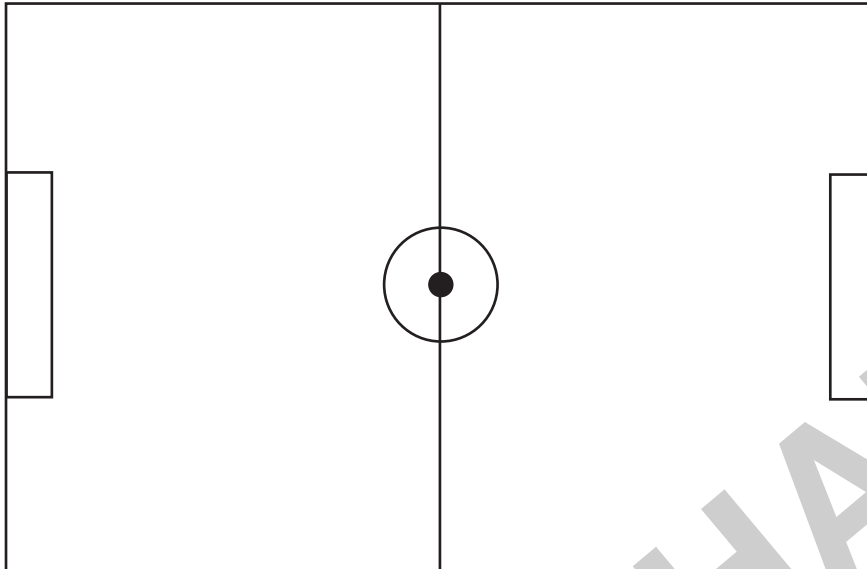



Name \_\_\_\_\_

Datum \_\_\_\_\_

## Das Spielfeld

Markiere alle rechten Winkel.



Ich habe \_\_\_\_\_ rechte Winkel gefunden.

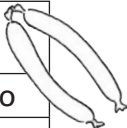



Name \_\_\_\_\_


Datum \_\_\_\_\_


## Preistabellen

Verpflegung für die Fans in der Halbzeitpause: Fülle die Tabellen aus.

Anzahl der Würstchen	Preis 
1	1,10 Euro
2	
4	
5	
10	

Limonade	Preis 
0,1 l	0,80 Euro
0,2 l	
0,5 l	
1 l	
1,5 l	

Anzahl der Muffins	Preis 
1	
2	2,60 Euro
4	
5	
10	

Anzahl der Hot Dogs	Preis 
2	1,50 Euro
4	
1	
5	
10	



Name \_\_\_\_\_

Datum \_\_\_\_\_

## Zeiten ergänzen

Trage die fehlenden Zeitformen ein.

Infinitiv (Grundform)	Präsens (Gegenwart)	Präteritum (einfache Vergangenheit)	Perfekt (vollendete Vergangenheit)	Futur (Zukunft)
laufen		lief		wird laufen
	schießt			
	stoppt			
erklären				
		pfiff		
streiten			ist gerannt	
				wird flitzen
			hat sich gefreut	

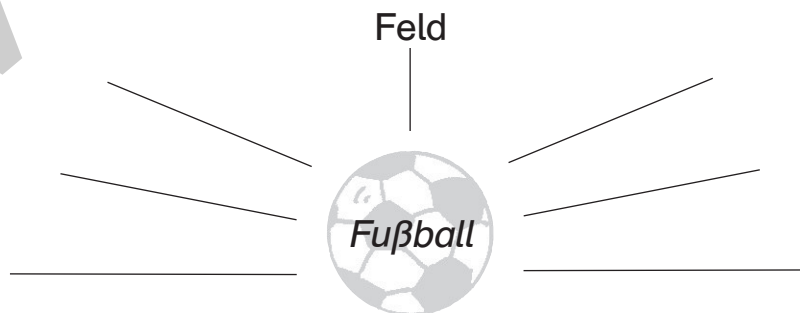


Name \_\_\_\_\_

Datum \_\_\_\_\_

## Rund um den Fußball

Bilde mithilfe der Mindmap zusammengesetzte Nomen zum Thema Fußball und schreibe sie auf.



Beispiel: das Fußballfeld

_____	_____
_____	_____
_____	_____



Name \_\_\_\_\_

Datum \_\_\_\_\_

## Zukunftsträume

Sieh dir an, wovon die Kinder träumen.  
Setze die Verbformen im Futur in die Lücken.  
Die Verbformen unten im Kasten sollen dir helfen.

Max



Max \_\_\_\_\_ nur wenige Bälle  
ins Tor \_\_\_\_\_.

Anna



Anna \_\_\_\_\_ eine erfolgreiche  
Fußballerin \_\_\_\_\_.

Tom und Sina



Tom und Sina \_\_\_\_\_ viel  
Spaß mit ihrer Lieblingsmannschaft  
\_\_\_\_\_.

Emil



Emil \_\_\_\_\_ als Trainer  
\_\_\_\_\_.

Moritz und Mia



Moritz und Mia \_\_\_\_\_ jedes  
Spiel im Fernsehen \_\_\_\_\_.

Svenja



Svenja \_\_\_\_\_ jeden Tag  
\_\_\_\_\_.

Eric



Eric \_\_\_\_\_ als Fußballer um  
die Welt \_\_\_\_\_.

wird trainieren – werden sehen

wird reisen – werden haben

wird arbeiten – wird sein

wird lassen





Name \_\_\_\_\_

Datum \_\_\_\_\_

# Oh no! My ... hurts!




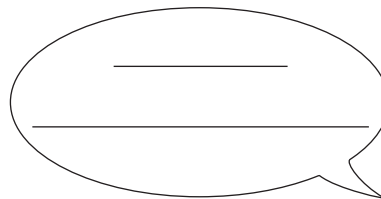

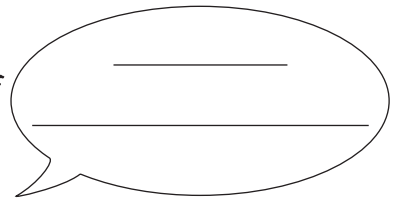

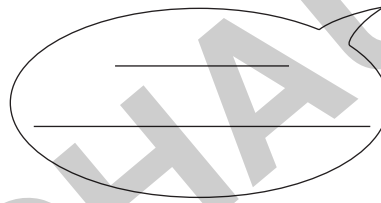
Work with a partner.

Point to the pictures and say the words or sentences.

Write the correct sentences to the pictures.

Example:

Oh no! My knee hurts.





## Stationenarbeit: Im Fußballtraining (Stationenkarten)




### Station: Slalom mit Ball

**Material:** 8 Hütchen und 2 Bälle

**Aufgabe:**

Stellt euch hintereinander auf. Der Erste läuft los und dribbelt den Ball um die Hütchen und wieder zurück. Wenn er wieder ankommt, läuft der Nächste los.




### Station: Passen durch die Bänke

**Material:** 2 umgekippte Bänke, 1 bis 2 Bälle, 2 Hütchen

**Aufgabe:**

Geht zu zweit zusammen. Lauft gemeinsam los. Einer läuft links und einer rechts. Der Rechte dribbelt den Ball bis zu den umgekippten Bänken und schießt ihn zwischen den Bänken durch zum linken Partner. Dieser stoppt den Ball. Beide laufen um das jeweilige Hütchen herum und zum Ausgangspunkt zurück. Der linke Partner hat jetzt den Ball.




### Station: Passen und Stoppen gegen die Wand

**Material:** 1 Ball für jede Partnergruppe

**Aufgabe:**

Geht in Zweiergruppen zusammen und nehmt einen Ball. Schießt den Ball so gegen die Wand, dass er beim Partner ankommt. Dieser stoppt den Ball mit dem Fuß und spielt ihn wieder zurück. Wenn es gut funktioniert, könnt ihr es ohne Stoppen ausprobieren.




### Station: Ball hochhalten

**Material:** Fußbälle, Softbälle, Luftballons

**Aufgabe:**

Nehmt euch einen Ball eurer Wahl und versucht, diesen mit dem Fuß oder dem Knie möglichst lang in der Luft zu halten. Probiert auch die anderen Bälle aus.




### Station: Kasten treffen

**Material:** Fußbälle, 1 kleiner Kasten, verschiedene Markierungen

**Aufgabe:**

Nehmt einen Ball und stellt euch hintereinander auf. Suche dir eine Abschusslinie aus, lege den Ball darauf und ziele auf das Tor.



### Station: Seilspringen

**Material:** 1 Seil für jedes Kind, 1 Ball pro Partnergruppe

**Aufgabe:**

Springt beide mit euren Seilen, z. B. 3x. Schießt euch den Ball zu und stoppt ihn. Springt wieder mit dem Seil. Schießt den Ball zurück, stoppt ihn und springt erneut.