

Anleitungen

2 Bildermemory:

Auf den Seiten 19 bis 26 finden Sie jeweils 12 Bildkarten mit Teekesselchenpaaren. Diese sollten ausgeschnitten und bestenfalls laminiert werden. Die Rückseiten wurden bewusst nicht ausgestaltet, um ein sinnvolles Memoryspiel möglich zu machen.

Die letzten 12 Karten auf Seite 25 und 26 zeigen dabei Homophone. Diese 12 Karten können einzeln benutzt oder zum Erhöhen des Schwierigkeitsgrades auch mit den übrigen Karten vermischt werden. Die Farben geben eine Hilfestellung.

Außer zum Memoryspiel bieten sich die Bildkarten auch zum Einsatz für ein Spiel in der Art „Wer bin ich?“ oder als Anlass zum Beschreiben an.

Bitte beachten Sie, dass die Wortkarten von Seite 27 bis 32 in der Größe und Gestaltung identisch mit den Bildkarten sind. Somit kann beispielsweise auch ein **Wort-Bild-Memory** gespielt werden.

3 Wörtermemory:

Die Seiten 27 bis 32 sind - wie auch die Bildkarten - doppelseitig farbig bedruckt und sollten als einzelne Quadrate auseinander geschnitten werden. Zur besseren Haltbarkeit bietet es sich an, die Karten zu laminieren.

Die Wortkarten zur Homonymie (gleichschreibend) sind dabei einzeln, also nicht in zweifacher Ausfertigung gedruckt so wie die Karten Homophonie. Die Homonymie-Karten können gut in das Bildermemory gemischt werden, sodass hier ein **Wort-Bild-Bild-Trio** gesucht werden muss. Sie können aber auch als Grundlage für eine Art „Montagsmaler“ an Tafel, OHP oder Whiteboard verwendet werden.

Die Wortkarten zur Homophonie können selbstverständlich ebenso eingesetzt werden. Sie eignen sich zum Memoryspiel. Es gibt hier mehr Paare als dazu passende Bilder aus dem Bildermemory.

4 Bändelspiel:

Die vier Bändelspiele der Seiten 33 bis 36 sind vorder- und rückseitig farbig bedruckt, wobei die Rückseite die jeweilige Lösung zeigt. Um die Bandolinos zu benutzen, muss nach dem Ausschneiden noch eine längere Schnur mit ausreichender Dicke angebracht werden.

Man beginnt bei allen Bandolinos dieses Werkes von vorne nach hinten die Schnur zu ziehen. Das heißt vom Feld „Start“ aus sucht man sich das zugehörnde Anschlussfeld, zieht den Faden über die Schriftseite und zieht ihn hintenherum zum nächsten Anschlussfeld. Dies geht immer so weiter.

Sind alle Felder gebraucht, wird gewendet und anhand der gedruckten Linien der Lauf der Schnur mit dem richtigen Ergebnis verglichen.

Die Bändelspiele können ohne großen Aufwand selbstständig und in Eigenkontrolle zum Üben eingesetzt werden.

Anleitungen

5 Klammerkarten:

Die Schüler erhalten die Klammerkarten der Seiten 37 bis 42 ausgeschnitten und idealerweise laminiert. Zudem benötigen sie kleine Wäscheklammern in den beiden bzw. drei Farben.

Diese Klammern werden seitlich, je nach ausgewählter Antwort in der entsprechenden Farbe, angesteckt. Nachdem alle Klammern stecken, wird die Karte gedreht. Mit Hilfe der Farbmarkierung auf der Kartenrückseite kann selbstständig kontrolliert werden.

Neben Teekesselchenpaaren wird hier auch ein sprachlicher Überblick über das Thema spielerisch abgefragt.

6 Rätselsätze:

Die jeweils 20 länglichen Karten auf den Seiten 43 bis 46 zeigen auf der Vorderseite jeweils einen Rätselsatz, rückseitig die Lösung.

Die 20 Homonyme haben links am Streifen eine Markierung, durch die beispielsweise ein Ring geführt werden kann. So können alle Karten aufgefädelt werden, sind aufgeräumt und die verwendete Karte wird einfach etwas herausgeklappt.

Andererseits können Die Kartenstreifen auch als eine Art Dosendiktat nach der Verwendung eingeworfen werden.

Die Rätselsätze zu den Homophonen sind ebenso gestaltet, auf der Rückseite findet sich hier zum Finden des Partners allerdings noch eine Zahl je Pärchen.

Diese Rätselsätze bieten sich besonders auch zum spielerischen Suchen des Partners an, z.B. über gegenseitiges Fragen.

7 Kreuzworträtsel:

Die Seiten 47 und 48 dienen als Kopiervorlage in DIN A4.

Das jeweilige Lösungswort finden sie umgekehrt gedruckt am unteren Seitenrand. Falls nicht gewünscht, kann dieser Teil vor dem Vervielfältigen der Kreuzworträtsel einfach abgetrennt werden.

Seite 47:

- a) Löffel
- b) Laster
- c) Linse
- d) Mantel
- e) Kostüme
- f) Zelle
- g) Speiche
- h) Tafel
- i) Dame

Lösungswort: TEEK

Seite 48:

- a) Lärche
- b) Ferse
- c) Route
- d) Rute
- e) Beeren
- f) Bären
- g) Laichen
- h) Leichen

Lösungswort: AMEISENBAER


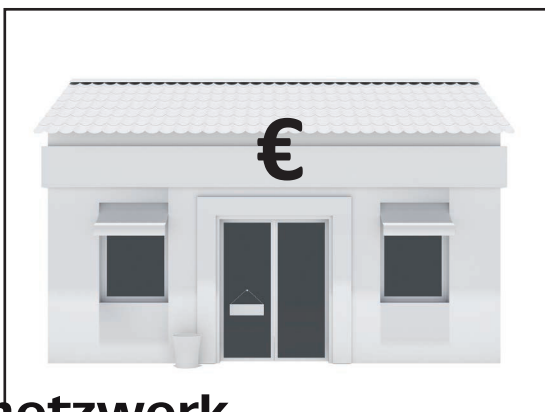

Homonymie

zur Vollversion



1

Legematerial: Homonymie



1

Legematerial: Homonymie

Ich bin ein Turngerät.

Ich bin das männliche
Exemplar einer Ziege.

Ich bin Teil eines
Schlagzeuges.

Ich bin das Wichtigste
im Schwimmbad.

Ich sitze vorne am Füller.

Ich bekleide Vögel
wie die Ente.

Ich bin eine
Sitzgelegenheit.

Ich bin ein Geldinstitut.




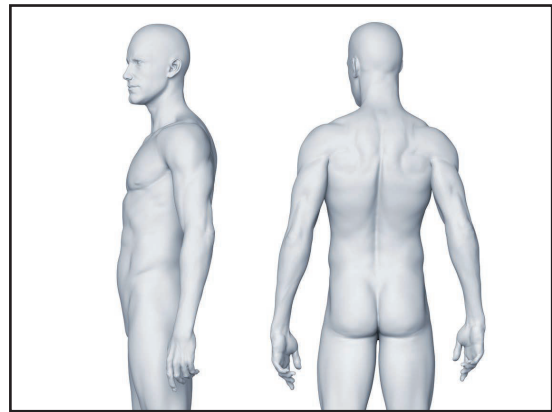
Homophonie

zur Vollversion



1

Legematerial: Homophonie



1

Legematerial: Homophonie

Ich bin eine ältere
Bezeichnung für den
Körper.

Ich bin ein ganzes Brot.

Ich bin eine Art Schnur,
die an Saiteninstrumenten
klingt.

Ich benenne als
Überbegriff links
und rechts.

Ich bin ein Nadelbaum.

Ich bin ein schöner
Singvogel.

Ich bin eine ausgewählte
Wegstrecke.

Ich bin ein ungeliebter
Begleiter von Nikolaus
und mancherorts vom
Weihnachtsmann.

4

Bändelspiel 1+2

Teekesselchen

Start Ein **Rezept** benutzt man zum Kochen und ...

und in der Musik. Feuchtigkeit und ...

nutzt man am Computer und als Name eines Tieres. Am Finger und beim Heimwerken ...

findet man **Blätter**. An einer Tanne und im Nähkästchen ...

und einen Vogel nennt man **Star**. **Noten** gibt es in der Schule ...

in der Apotheke zum Abholen von Medikamenten. Einen bekannten Künstler...

oder ruht sich darauf aus. Schlösser gibt es an Türen ...

und beim Fußball braucht man einen **Pass**. Eine **Maus** ...

gibt es **Nadeln**. Viele Mädchen mögen ein **Pony** als Tier ...

findet man einen **Nagel**. Wie ein Sportler ...

ein dickes Seil nennt man **Tau**. **Pflaster** findet man in der Apotheke ...

und auf der Straße. Ein König trägt ...

heißt die Hunderasse **Boxer**. Zum Schreiben benutzt und am Baum ...

und an ihren Haaren. Bei der **Bank** erledigt man Geldgeschäfte ...

eine Krone, genau wie der obere Teil des Zahnes. Zum Reisen ins Ausland ...

und als Bauwerke. **Ende**

Welche Homophone gehören zusammen?

Start Die Ausbildungszeit für einen Beruf nennt man auch ...

die **Stätte**. Frankfurt, Köln und München sind bekannte deutsche ...

ein großer Nadelbaum. Ein Gedicht teilt man ein in ...

Moore. Ein alter Begriff für dunkelhäutige Menschen sind ...

Ferse. Alle diese Homophone haben eine unterschiedliche Bedeutung, ...

Stil. Die Bürsten des Besens sind am ...

Mohre. Die Art, wie etwas gemacht wird, nennt man auch ...

Verse. Am hinteren Ende des Fußes findet man die ...

Leere. Eine Stelle, an der sich etwas befindet, nennt man ...

die **Weise**. Ein Kind ohne Eltern ist ...

Städte. Nasse und sauerstoffarme Lebensräume sind ...

die **Lehre**. Nach dem Abendessen herrscht im Kühlschrank gährende ...

Stiel befestigt. Ein besonders schön klingender Singvogel ist ...




die **Lerche**. Eine **Lärche** hingegen ist ...

die **Waise**. Die Art, sich zu kleiden und anzuziehen, ist der ...

klingen aber ausgesprochen gleich. **Ende**

5












Klammerkarte 1

Welches Teekesselchen ist gemeint? (1)				
				Klammer
Ich benenne einen Teil eines Instrumentes und werde benötigt, um einen Teil eines Buches zu benennen.	Saite + Seife	Papier + Klavier	Seite + Saite	
Ich bin ein Lebensmittel, das Vegetarier nicht essen. Zugleich findet man mich am See oder Meer.	Steg + Steak	Stein + Sand	Steg + Steg	
Ich bin ein männliches Tier und zugleich ein Gerät am Waschbecken.	Bulle	Hahn	Kater	
Ich bin ein gieriger Mensch und zugleich ein Aasfresser.	Drache	Tiger	Geier	
Du findest mich am Fahrrad und zugleich an deinem Haustier.	Fischschwanz	Hundefell	Katzenauge	
Ich bezeichne den obersten Teil eines Berges sowie ein Hilfsmittel zum Frisieren.	Kamm	Bürste	Lockenwickler	
Ich bin ein Gebissknochen und zugleich ein Nadelbaum.	Fichte	Kiefer	Lärche	
Du hörst mich beim Musizieren und bezeichnest mit mir einen längeren Fußweg.	Marsch	Polka	Walzer	

TEEKESSELCHEN
 Wörter mit mehreren Bedeutungen erschließen - Bestell-Nr. P15 023
 KOHL VERLAG

5

Klammerkarte 1

Welches Teekesselchen ist gemeint? (1)				
Lösung				
	Seite + Saite	Papier + Klavier	Saite + Seife	Ich benenne einen Teil eines Instrumentes und werde benötigt, um einen Teil eines Buches zu benennen.
	Steg + Steg	Stein + Sand	Steg + Steak	Ich bin ein Lebensmittel, das Vegetarier nicht essen. Zugleich findet man mich am See oder Meer.
	Kater	Hahn	Bulle	Ich bin ein männliches Tier und zugleich ein Gerät am Waschbecken.
	Geier	Tiger	Drache	Ich bin ein gieriger Mensch und zugleich ein Aasfresser.
	Katzen- auge	Hundefell	Fisch- schwanz	Du findest mich am Fahrrad und zugleich an deinem Haustier.
	Locken- wickler	Bürste	Kamm	Ich bezeichne den obersten Teil eines Berges sowie ein Hilfsmittel zum Frisieren.
	Lärche	Kiefer	Fichte	Ich bin ein Gebiss- knochen und zugleich ein Nadelbaum.
	Walzer	Polka	Marsch	Du hörst mich beim Musizieren und bezeichnest mit mir einen längeren Fußweg.

TEEKESSELCHEN
 Wörter mit mehreren Bedeutungen erschließen - Bestell-Nr. P15 023
 KOHL VERLAG

6

Rätselsätze: Homonyme

<input type="radio"/>	Ein Geldinstitut und eine Sitzgelegenheit ist eine ...
<input type="radio"/>	Eine süße Frucht und ein Glückkörper ist eine ...
<input type="radio"/>	Eine Zensur in der Schule und ein Tonzeichen in der Musik ist eine ...
<input type="radio"/>	Ein Verbandsmittel und ein Straßenbelag ist ein ...
<input type="radio"/>	Eine schlimme Krankheit und ein Wassertier mit Scheren ist ein ...
<input type="radio"/>	Ein kleines Tier und ein Gerät am Computer ist eine ...
<input type="radio"/>	Ein Brettspiel mit Steinen und ein Gebäude zum Mahlen von Mehl ist eine ...
<input type="radio"/>	Ein Befestigungsmittel und eine Hornschicht an Fingern und Zehen ist ein ...
<input type="radio"/>	Ein Fahrzeug der Armee und eine Schutzhülle von Tieren ist ein ...
<input type="radio"/>	Ein Ausweis zum Reisen und ein Abspiel beim Fußball ist ein
<input type="radio"/>	Kurzgeschnittene Haare an der Stirn und ein kleines Pferd ist ein ...
<input type="radio"/>	Ein Werkzeug zum Nähen und Teil einer Pflanze ist eine ...
<input type="radio"/>	Ein Wohnhaus von Königen und ein Gerät zum Verschließen ist ein ...
<input type="radio"/>	Ein bekannter Künstler und ein Vogel ist ein ...
<input type="radio"/>	Ein großer Vogel und ein Bündel von Blumen ist ein ...
<input type="radio"/>	Ein dickes Seil und Feuchtigkeit am Morgen ist ...
<input type="radio"/>	Eine ärztliche Verordnung und eine Anleitung zum Kochen ist ein ...
<input type="radio"/>	Ein Teil einer Schraube und eine Frau mit Kind ist eine ...
<input type="radio"/>	Ein prunkvoller Kopfschmuck und der obere Teil eines Zahnes ist eine ...
<input type="radio"/>	Ein Teil einer Pflanze und ein Papier ist ein ...