

Hinweise



Zusammenleben

Regeln und Rituale	_____
Dienste	<ul style="list-style-type: none"> • Karte 2: Dienstplan in entsprechender Anzahl kopieren.
Familienformen	<ul style="list-style-type: none"> • Karte 3: Zweimal kopieren, damit vier Person befragt werden können.
Spiele	<ul style="list-style-type: none"> • Karten 1 und 4: Es sollen Zweier- oder Dreier-Gruppen gebildet werden. • Karte 2: Es bietet sich an, eine Spielstunde einzubauen, in der die Spiele ausprobiert werden können.
Kinder aus anderen Ländern	<ul style="list-style-type: none"> • Karte 2 baut auf Karte 1 auf.
Wo Kinder leben	_____



Öffentliches Leben

Die Schule	<ul style="list-style-type: none"> • Karte 3: Falls eine Schulhomepage existiert, wird ein Internetzugang benötigt.
Interviews	<ul style="list-style-type: none"> • Es müssen Gruppen eingeteilt und die Interviewaufträge verteilt werden.
Öffentliche Einrichtungen	<ul style="list-style-type: none"> • Karte 2 + 3 bauen auf das Thema „Öffentliche Einrichtung: Feuerwehr“ auf und sollten jeweils in Verbindung mit Karte 1 eingesetzt werden. Der Versuch auf Karte 3 darf nur im Beisein eines Erwachsenen durchgeführt werden! • Karten 6 und 7 bauen auf das Thema „Öffentliche Einrichtung: Post“ auf und sollten jeweils in Verbindung mit Karte 5 eingesetzt werden. Ein Malwettbewerb und Unterrichtsmaterial zum Thema „Post“ gibt es auch auf der Homepage der Deutschen Post.
Freizeiteinrichtungen	<ul style="list-style-type: none"> • Karte 2: Es müssen Gruppen eingeteilt und die Aufgabenkarten verteilt werden.
Berufe	_____
Feste feiern	<ul style="list-style-type: none"> • Karte 3 und Karte 4 können sowohl mit Karte 2 (Adventsfest) als auch mit Karte 5 (Frühlingsfest) verwendet werden, selbstverständlich auch in Kombination mit einem ganz anderen Fest. • Karte 3: Die Aufgabe soll zu zweit bearbeitet werden. Am besten wird der Tonkarton für das Plakat den Schülern mitgegeben. • Karte 5: Buntes Tonpapier sollte den Schülern mitgegeben werden. Für die Durchführung des Spiels werden Strohhalme benötigt.



Regeln und Rituale 1

Name: _____

Aufgabe: Notiere eine Woche lang, welche Regeln oder Rituale in deiner Familie stattfinden.

Die Wörter können dir dabei helfen.

Essen • Gebet • Spielen
Wecken • Einschlafen • Aufstehen



Unsere Regeln und Rituale:

VORSCHAU



Regeln und Rituale 2

Name: _____

Aufgabe: Befrage mindestens fünf Menschen, ob sie tägliche Rituale haben.

Notiere:



Large empty rectangular box for writing notes.



Regeln und Rituale 3

Name: _____

Aufgabe: Welche Regeln begegnen dir auf dem Schulweg?

Schreibe alle kurz auf:



Large empty rectangular box for writing notes.




Dienste 1

Name: _____

Aufgabe: Befrage mindestens fünf andere Kinder, welche Dienste sie zu Hause übernehmen müssen.

Befrage sie auch, welche Dienste sie in der Schule übernehmen.












Name	Dienste zu Hause	Dienste in der Schule



Dienste 2

Name: _____

Aufgabe: Überlege dir, welche Dienste du zu Hause übernehmen könntest. Male einen Dienstplan, in den du einträgst, wer welche Dienste übernimmt. Die Bilder können dir helfen. Du kannst sie auch ausschneiden und in deinen Plan kleben.





Dienste 2: Dienstplan

Name: _____

Wer?	Was?	Wann?

VORSCHAU



netzwerk
lernen

zur Vollversion