


Inhalt



Aus der Praxis für die Praxis 4



Der Lese-Star	5
Entschuldigen	6
Buchstabensuppe	7
Eine Geburtstagstorte	8
Buntstifte sind wieder da	9
Neue Farbe für den Leuchtturm	10
Ins Wasser gefallen	11
Das Rätsel von Burg Nebelstein	12
Der Indianer-Club	13
Beim Hahnenkampf	14
Die jungen Amseln	15
Der Apfelklaus	16
Möhre gesucht	17
Rasende Hasen auf dem Rasen	18
Der Maulwurf	19
Die Raupen	20
Schatzsuche	21
Das Lieblings-Hemd und die Lieblings-Hose	22
Obst-Landschaft	23
Blumen unterwegs	24
Das alte Feuerwehrhaus	25
Tarnkappe	26
Die Motorradzeitung	27
Das Familienporträt	28
Nebel im Ort	29



Freundschaftskarten	30
Ein Federmäppchen	31
Ein Türschild	32
Stoppt Gewalt	33
Der Zoo ist leer	34
Eine Klassenzeitung	35
Zum Fußballturnier	36
Der Papagei ist abgehauen	37
Frisches Obst	38
Rote Nase, Osterhase	39
Es ist gar nicht	40

Eine Schneelandschaft	41
Schnee in Afrika	42
Maskerade	43
Bauklötzchen-Burg	44
Ein Denkmal	45
Eine Überraschung	46
Vom Ballonrennen	47
Wolken	48
Fußball-Renner	49
Des Königs Hofmaler	50
Das neue Haus	51



Wer stört	52
Aufzeigen	53
Für mehr Rücksicht	54
Handysocke	55
Ted übt	56
Für die Segelregatta	57
Einen Rat für das neue Rad?	58
Beim Schulkonzert	59
Singende Schmetterlinge	60
Vogelkunde	61
Ein neuer Spielplatz	62
Ein tolles Bild	63
Der Artist ist krank	64
Die Ausdenkmaschine	65
Der Dombaumeister	66
Ritter Blech	67
Ahnengalerie	68
Fata-Morgana-Schloss	69
Kennst du das Land	70
Der Sternegucker	71
Der Großwesir	72
Das Aquarium	73
Die Maus sucht ein Versteck	74





Aus der Praxis für die Praxis

Kinder gestalten gern ihre Umwelt. Eine Anleitung dazu ist nützlich und wird auch dankbar angenommen.


Kinder können aus ihrer Fantasie Stoff für Geschichten und andere Dinge schöpfen.

Kinder lernen in kleinen Projekten, Verantwortung zu übernehmen – für sich, für andere und für eine Sache.

Das sind drei gute Gründe für das vorliegende Buch.

Aus meinem Alltag als Grafik-Designer und Buchillustrator, aber auch aus meinen „Kunst-für-Kids“-Projekten, sind die Geschichten und Aufgaben entstanden:

- Alltagsgegenstände, Medien oder Lösungen müssen erdacht und entworfen werden.
- In einigen Geschichten können die Kinder mit der nötigen Fantasie ihre Ideen gestalterisch entwickeln.
- Sie werden aufgefordert zu helfen und sich zu engagieren. Soziale Kompetenz ist gefragt, wenn sie z.B. Klassenregeln in Schilder oder Plakate umsetzen müssen.



Die unterschiedlichen Aufgabengebiete sind in drei Schwierigkeitsgrade eingeteilt und auch gekennzeichnet:



Der Luftballon steht für einfache Aufgaben.



Der Bleistift kennzeichnet anspruchsvollere Aufgaben.



Beim Auto wird's etwas knifflig, hier werden schwierigere Lösungen gefordert.

Die Arbeitsblätter sind in der Schulpraxis erprobt.

Für die konzeptionelle, fachkundige und kompetente Beratung während meiner Arbeit an diesem Buch bedanke ich mich ganz herzlich bei Frau Dr. Heike Manthey, Lektorin im Persen Verlag. Sie hat lektoriert, mich auf Unstimmigkeiten aufmerksam gemacht und redigiert.

Ich hoffe, Ihnen hiermit ein ergiebiges und hilfreiches Werk zur sinnvollen Gestaltung von Unterrichts- und Vertretungsstunden an die Hand zu geben. Über Anregungen, Meinungen, Rückmeldungen und Ergebnisse freue ich mich immer.


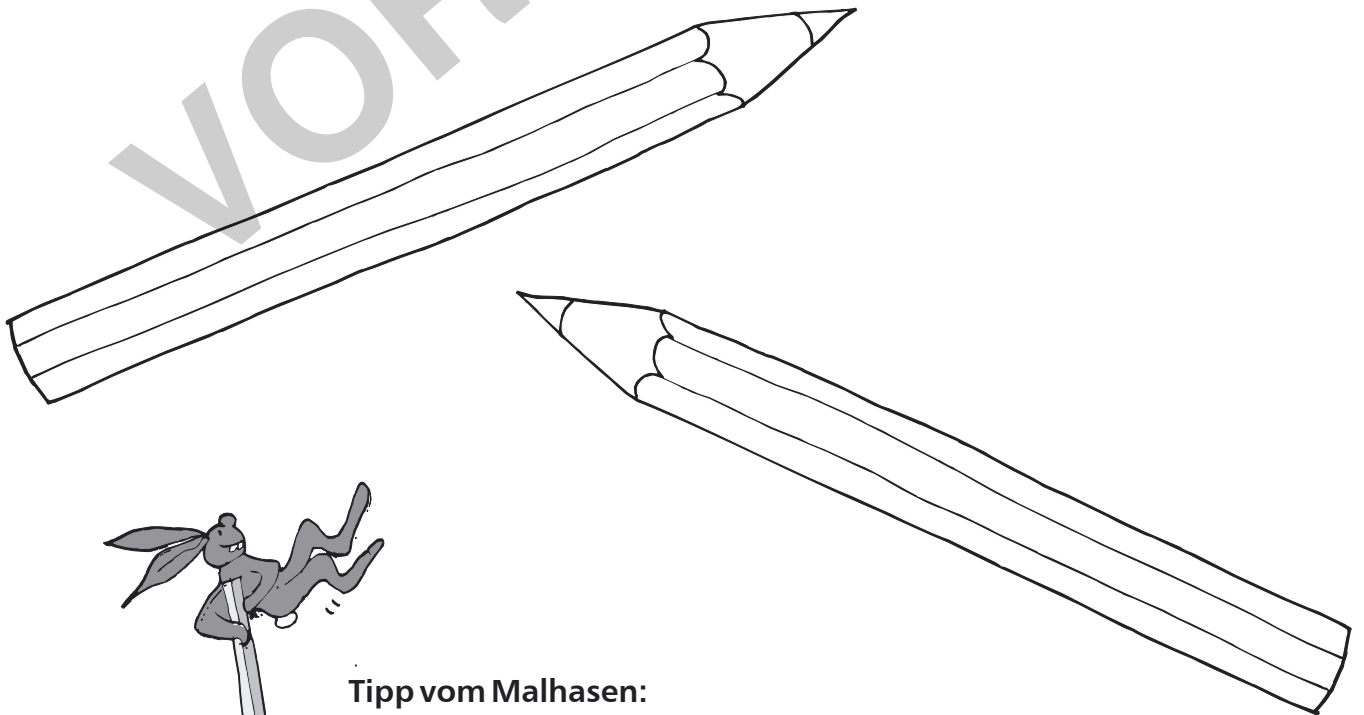
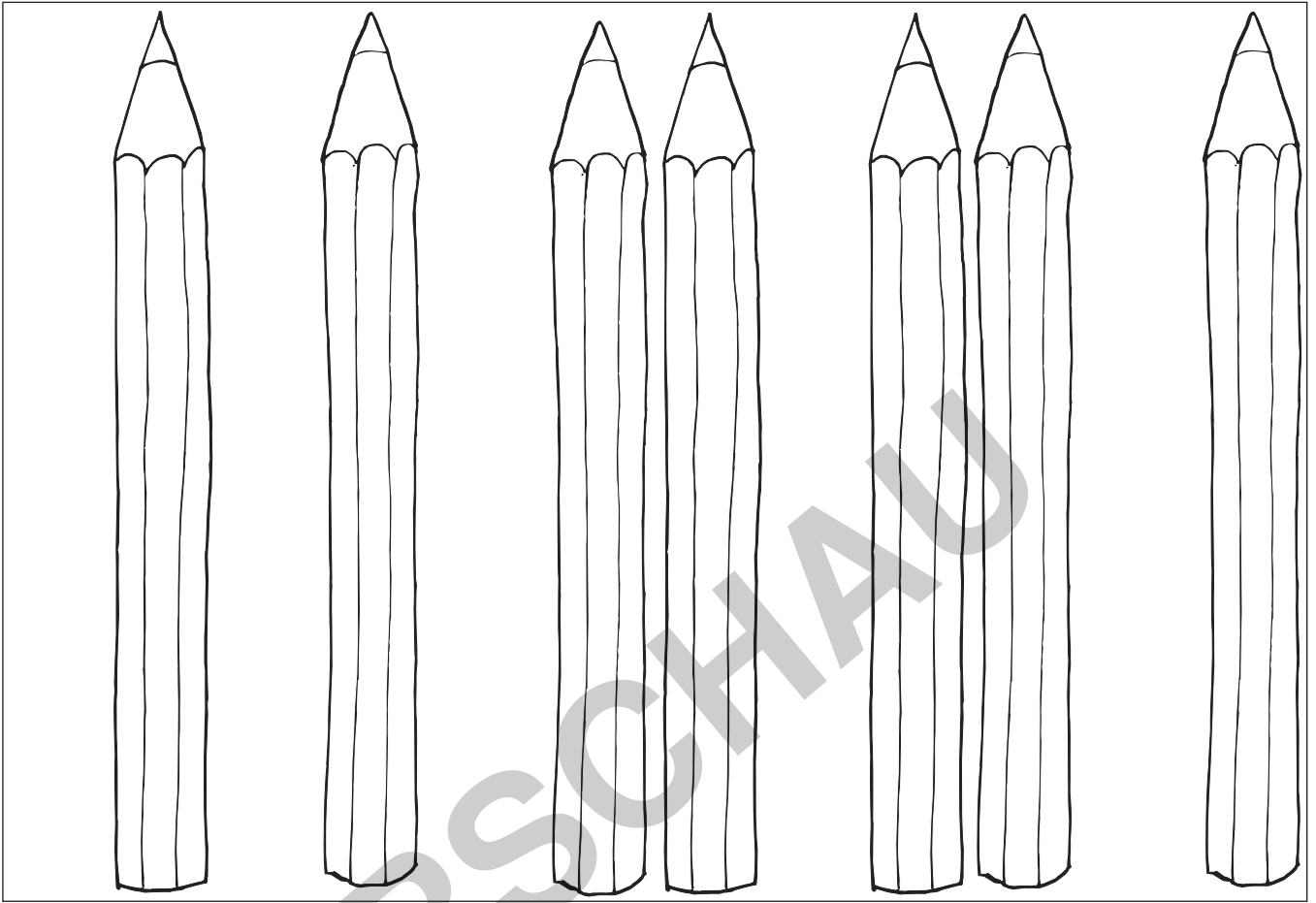
Joachim Kühn



Buntstifte sind wieder da

... allerdings fehlen da welche. Jakob weiß nicht, welche Buntstifte fehlen. Kannst du ihm helfen?

Zeichne die fehlenden Buntstifte.
Male alle bunt an.



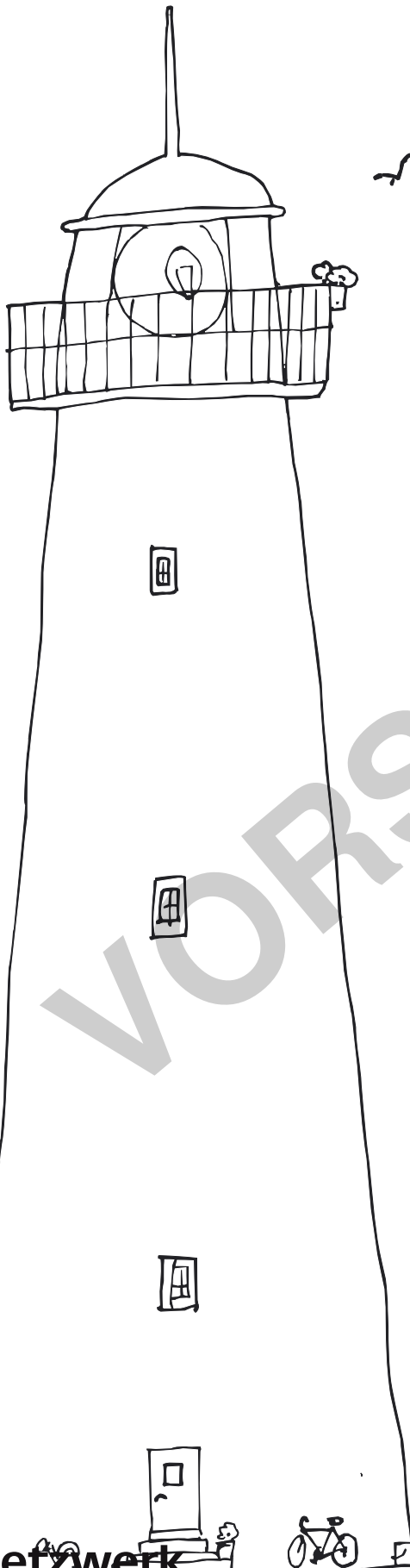
Tipp vom Malhasen:
Nachdem du die fehlenden Stifte eingezeichnet hast, kannst du sie bunt wie einen Regenbogen malen.

Neue Farbe für den Leuchtturm

... hat der Leuchtturmwärter schon besorgt.
Er möchte den Leuchtturm bunt bemalen.

Er hat noch keine Idee, was er darauf malen soll.
Hast du eine?

**Zeichne deine Ideen auf den Leuchtturm.
Male ihn bunt an.**



Tipps vom Malhasen:
Du könntest bunte
Fische, Seesterne,
Muscheln, Tintenfische
und Wasserpflanzen
malen.
Oder eine Badehose?



netzwerk
lernen


zur Vollversion



Möhre gesucht

Hase Harry hat seine Möhre im Park verloren und jetzt hat er sich auch noch verlaufen. Bitte hilf ihm, den Weg zurückzufinden.

Zeichne den Weg zur Möhre rot.
Male das Bild bunt an.



Tipp vom Malhasen:

Denk dir ein ähnliches Bild aus und zeichne es auf die Rückseite. Lass jemanden die Lösung finden.





Der Maulwurf

... erschrickt, als er die vielen Leute vor seinem Bau entdeckt. Da er schlecht sieht, kann er nicht erkennen, dass es sich nur um Blumen handelt. Kannst du für ihn die Blumen sichtbar machen?

Zeichne die Punkte der Blumen nach. Male alles bunt an.



© 2019. Kleine Kunstaufgaben für zwischendurch Verlag



netzwerk lernen

Tipp vom Malhasen:
Du kannst die Punkte auch gleich mit Buntstiften nachzeichnen. So wird das Bild farbenfroh und der Maulwurf kann aus seinem Bau kommen. Vielleicht kennst du ein paar Blumen und findest die richtigen Farben.





zur Vollversion



Blumen unterwegs

Herr Fleurus hat einen Blumenladen. Mit dem Lastwagen holt er die frischen Blumen jeden Morgen vom Großmarkt.

Er möchte seinen LKW bemalen, um seinen Blumenladen bekannt zu machen. Er hat noch keine Idee, was er malen soll. Du? **Zeichne sie und male sie bunt an.**



Tipp vom Malhasen:
Zeichne eine große Blume oder einen Strauß
Blumen oder viele kleine Blumen.



© Jahn: Kleine Kunstaufgaben für zwischendurch Verlag





**netzwerk
lernen**



Schnee in Afrika

... gibt es nicht. Deswegen will Jonas seinem Brieffreund in Afrika vier Bilder mit den vier Jahreszeiten schicken. Er kann sich aber gerade nicht erinnern, wie die einzelnen Jahreszeiten aussehen. Kannst du ihm helfen?

Zeichne Frühjahr, Sommer, Herbst und Winter. Male alles bunt an.



Tipp vom Malhasen:

Im Frühling fängt alles an zu blühen.

Im Sommer ist alles grün und der Himmel blau.

Im Herbst werden die Blätter gelb und braun und der Wind fegt durchs Land.

Im Winter ist alles weiß. Bis auf den...