Station 1	Die Schöpfungstage	

Aufgabe: Schneide die Kärtchen aus.
Bringe die Schöpfungstage in die richtige Reihenfolge.
Nummeriere sie.
Klebe die Kärtchen auf ein leeres Blatt.
Male sie farbig aus.

_____ Tag



Gott erschuf den Himmel.

_____ Tag

Am siebten Tag ruhte Gott.

_____ Tag

Gott sprach: „Es werde Licht!“

_____ Tag



Gott erschuf den Mond,
die Sonne und die Sterne.

_____ Tag

Auch an Land erschuf Gott viele
Lebewesen. Gott erschuf Mann und Frau.

_____ Tag

Gott erschuf das Meer und das Land.
Pflanzen und Bäume entstanden.

_____ Tag



Gott erschuf Fische und Vögel.

VORSCHAU

ndra Kraus: Evangelische Religion an Stationen (Klassen 1 und 2)
uer Verlag – AAP Lehrerfachverlage GmbH, Donauwörth

netzwerk lernen
zur Vollversion

Station 2	Gottes Schöpfung mit allen Sinnen wahrnehmen	

Aufgabe: Suche dir einen Partner.
Geht gemeinsam auf den Schulhof.
Bearbeitet die Aufträge auf den Karten.

Setzt euch auf den Boden oder auf die Wiese.

Schließt die Augen für etwa eine Minute und hört genau hin.

Was habt ihr gehört?

Bleibt noch einen Moment sitzen.

Könnt ihr auch etwas riechen oder schmecken?

Schreibt es hier auf:

Dein Partner schließt nun die Augen. Suche etwas aus der Natur (Baumrinde, Gras, einen Stein …).

Lass nun deinen Partner fühlen. Kann er erraten, was es ist?

Was hast du gefühlt?

Betrachtet eure Umwelt genau.

Suche dir eine Sache aus, die du deinem Partner beschreibst:

„Ich sehe was, was du nicht siehst und das ist …“

VORSCHAU

ndra Kraus: Evangelische Religion an Stationen (Klassen 1 und 2)
uer Verlag – AAP Lehrerfachverlage GmbH, Donauwörth

netzwerk lernen
zur Vollversion

Station 3	Ich bin Teil der Schöpfung	

Aufgabe 1: Lies das Gedicht.

Gott hat mich nur einmal gemacht
und sich dabei etwas gedacht.

Denn so ist jeder, das ist ja klar,
ganz einfach unverwechselbar.

Ob Augen, Nase oder mein Lachen,
gibt's alles nur einmal – da ist nichts zu machen.

Ich bin einzig auf der Welt
und das ist es, was mir gefällt.

Du bist auch einzigartig.

Vielleicht malst du besonders gut oder lachst besonders gern.

Oder du hast besonders schöne Haare oder eine lustige Nase.

Aufgabe 2: Schreibe auf, was du an dir einzigartig findest.

VORSCHAU

ndra Kraus: Evangelische Religion an Stationen (Klassen 1 und 2)
uer Verlag – AAP Lehrerfachverlage GmbH, Donauwörth

netzwerk lernen
zur Vollversion

Station 4	Der Regenbogen als Zeichen des Bundes mit Gott	

Gott sprach:

„Meinen Bogen habe ich gesetzt
in die Wolken, der soll das Zeichen sein
des Bundes zwischen mir und der Erde.“

Aufgabe: Lies die Sätze im grauen Kasten unten genau.

Die Farben des Regenbogens haben sich eingeschlichen.

Kreise sie ein.

Male den Regenbogen mit den Farben in der richtigen Reihenfolge an. Wenn du dir nicht sicher bist, kannst du in einem Lexikon nachschlagen.

Am Himmel zeigt sich ein rot Regenbogen orange.

Er ist ein gelb Zeichen von grün Gott.

Gott verspricht blau, dass keine Sintflut lila mehr die Erde vernichten soll.

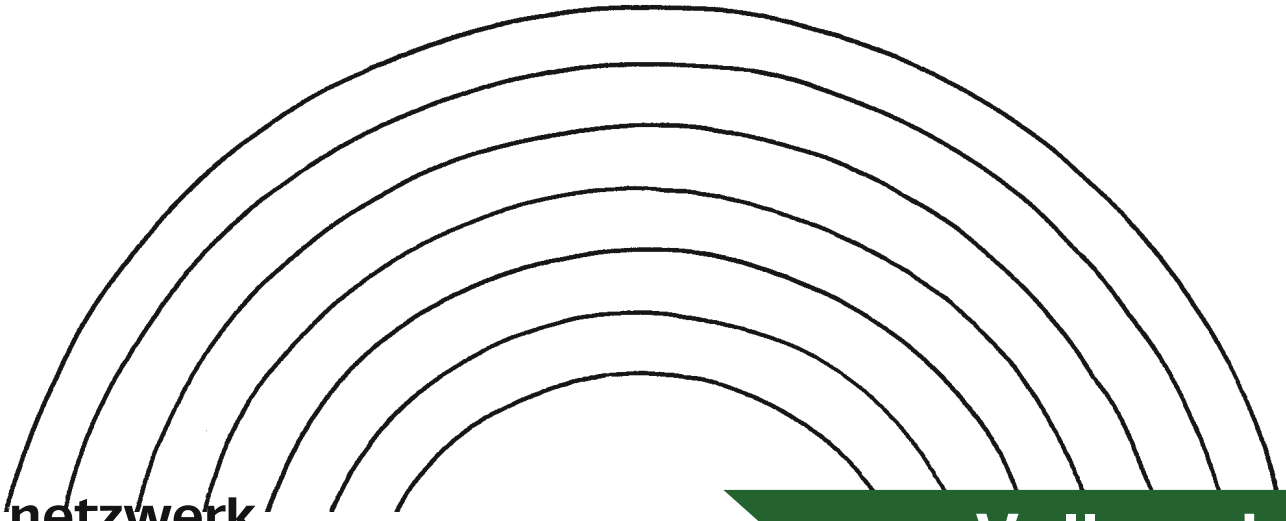

VORSCHAU

ndra Kraus: Evangelische Religion an Stationen (Klassen 1 und 2)
uer Verlag – AAP Lehrerfachverlage GmbH, Donauwörth

netzwerk lernen
zur Vollversion

Station 5	Quiz	

Aufgabe: Welche Begriffe aus der Schöpfung haben sich hier versteckt?
Verbinde den Begriff mit dem passenden Bild.
Finde das Lösungswort.

1. Meerestiere 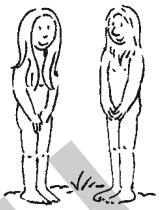 I

2. e n e sch n M S

3. S n t e r e E

4. Himmel  F

5. r e e M H

6. ä u B m e C

Lösung: | | | | | | |
1 2 3

VORSCHAU

ndra Kraus: Evangelische Religion an Stationen (Klassen 1 und 2)
uer Verlag – AAP Lehrerfachverlage GmbH, Donauwörth

netzwerk lernen
zur Vollversion