


Aufgabe

Lege die Aufgaben der 7er-Reihe mit Plättchen zu einem Gitter. Male dann die Plättchen ab und schreibe die Malaufgabe dazu.

Hier ein Beispiel:



$2 \cdot 7 = 14$

So sieht ein Gitter aus.



Aufgaben

1. Wie heißt die Zahl?

Die Zahl gehört zur
7er-Reihe und liegt
zwischen 35 und 39.

Die Zahl gehört zur
7er-Reihe und liegt
zwischen 10 und 20.

Die Zahl gehört zur
7er-Reihe und liegt
zwischen 5 und 10.

Die Zahl gehört zur
7er-Reihe und liegt
zwischen 60 und 69.

Die Zahl gehört zur
7er-Reihe und liegt
zwischen 20 und 25.

Die Zahl gehört zur
7er-Reihe und liegt
zwischen 40 und 45.

2. Suche dir einen Partner. Schreibe ihm ein Zahlenrätsel auf und lasse ihn die Aufgabe lösen. Wechselt euch ab.

Die Zahl gehört zur
7er-Reihe und liegt
zwischen ___ und ___.


Die Zahl gehört zur
7er-Reihe und liegt
zwischen ___ und ___.

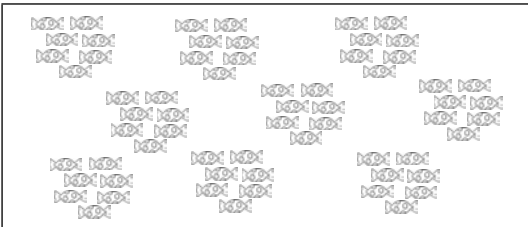
Die Zahl gehört zur
7er-Reihe und liegt
zwischen ___ und ___.

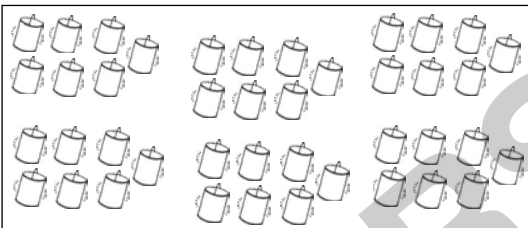
Die Zahl gehört zur
7er-Reihe und liegt
zwischen ___ und ___.

Aufgabe

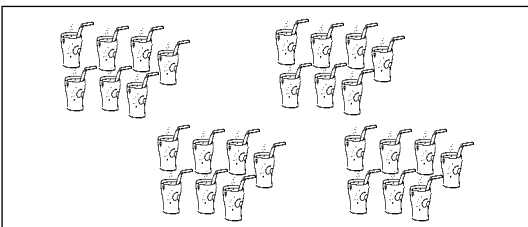
Suche dir einen Partner. Einer von euch schaut sich die Bilder an und klatscht die Aufgabe für das zweite Kind vor, das die Aufgabe erraten und lösen muss. Für das Malzeichen kreuzt ihr die Arme vor eurem Körper. Nach 3 Aufgaben tauscht ihr. Schreibt die Rechnungen neben die Bilder.
















Aufgabe

Schneide die 7 Zwerge und die anderen Dinge aus. Verteile nun die Dinge gerecht an die Zwerge, sodass jeder von ihnen die gleiche Anzahl an Dingen erhält. Schreibe dir dazu Rechnungen auf.

Beispiel: 14 Äpfel für 7 Zwerge
 $14 : 7 = 2$





Aufgaben

$4 \cdot 7$



$28 : 7$

1. Suche dir einen Partner. Der erste von euch denkt sich eine Malaufgabe der 7er-Reihe aus. Mit einem Springseil hüpfert er die Aufgabe dem zweiten Kind vor. Für das Malzeichen kreuzt ihr die Arme vor dem Bauch. Das zweite Kind muss die Aufgabe erraten und dazu die Geteiltaufgabe bilden. Dazu stampft es mit seinen Füßen auf den Boden. Für das Geteiltzeichen ballt es zwei Fäuste vor dem Bauch. Nach 4 Aufgaben tauscht ihr. Schreibt die Aufgaben auf.

_____	_____	_____
_____	_____	_____
_____	_____	_____
_____	_____	_____

2. Nun bildet ihr Tauschaufgaben. Das erste schreibt dem zweiten Kind mit dem Finger eine Malaufgabe der 7er-Reihe auf den Rücken. Das zweite Kind klatscht dazu die Tauschaufgabe. Für das Malzeichen kreuzt es die Arme vor dem Bauch. Nach 4 Aufgaben tauscht ihr. Schreibt eure Aufgaben auf.

_____	_____	_____
_____	_____	_____
_____	_____	_____
_____	_____	_____