

<b>1. Einleitung</b> .....	5
<b>2. Materialien zur Konzentrationsförderung</b> .....	7
<b>2.1 Ausdauer und Anstrengungsbereitschaft</b>	
2.1.1 Bild ausmalen .....	7
2.1.2 Punktesystem .....	12
2.1.3 Weg einzeichnen .....	17
2.1.4 Puzzle .....	19
2.1.5 Tangram .....	22
<b>2.2 Visuelle Konzentration</b>	
2.2.1 Bild in Kästchensystem übertragen .....	24
2.2.2 Wimmelbild .....	27
2.2.3 Labyrinth .....	31
2.2.4 Vorgegebenes Zeichen finden .....	33
2.2.5 Vorgegebene Bilder finden .....	35
2.2.6 Figur-Grund-Wahrnehmung .....	36
2.2.7 Ähnliche Bilder voneinander unterscheiden .....	37
2.2.8 Vorgegebene Muster finden .....	38
2.2.9 Muster nachlegen .....	40
2.2.10 Fehlersuchbild .....	42
2.2.11 Vorgegebene Linien nachzeichnen .....	43
<b>2.3 Auditive Konzentration</b>	
2.3.1 Zuhörgeschichte .....	45
2.3.2 Zuhörlogical .....	50
<b>2.4 Gedächtnisleistung</b>	
2.4.1 Fehlende Bilder finden .....	52
2.4.2 Positionen von Bildern merken .....	55
2.4.3 Bildreihenfolge merken .....	56
2.4.4 Einkaufsliste merken .....	57
2.4.5 Wortreihenfolge merken .....	58
2.4.6 Namen und Positionen merken .....	59
<b>2.5 Logisches Denken</b>	
2.5.1 Wortreihenfolgen fortsetzen .....	63
2.5.2 Fehler in Bildreihenfolgen finden .....	65
2.5.3 Fehler in Wortreihenfolgen finden .....	66
2.5.4 Analogien finden .....	68



2.5.5	Kategoriebildung .....	69
2.5.6	Kombinationsmöglichkeiten ausprobieren .....	70
2.5.7	Bildergeschichte in richtige Reihenfolge bringen .....	71
2.5.8	Geheimschrift entschlüsseln .....	72
2.5.9	Zahlencode entschlüsseln .....	75
2.5.10	Leselogical .....	77
2.5.11	Kombinationsraster .....	80
2.5.12	Sechseckpuzzle .....	84
2.5.13	Räumliche Reihenfolge rekonstruieren .....	87
2.5.14	Zeitliche Reihenfolge rekonstruieren .....	88
<b>2.6</b>	<b>Sprachlicher Bereich</b>	
2.6.1	Vorgegebenes Wort finden .....	89
2.6.2	Wörtersuchsel .....	91
2.6.3	Schüttelwörter .....	94
2.6.4	Buchstabenwolke .....	96
2.6.5	Kreuzworträtsel .....	97
2.6.6	Wörterschlange .....	100
2.6.7	Schüttelsätze .....	101
<b>2.7</b>	<b>Mathematischer Bereich</b>	
2.7.1	Gegenstände in Wimmelbild zählen .....	102
2.7.2	Punkte zählen .....	103
2.7.3	Gleiche Mengen verbinden .....	104
2.7.4	Sudoku .....	105
2.7.5	Kombinationsraster .....	108
2.7.6	Gleiche Rechenergebnisse verbinden .....	110
2.7.7	Ergänzungsaufgaben .....	112
2.7.8	Verschlüsseltes Rechnen mit Bildern .....	113
2.7.9	Mathematische Knobelaufgaben .....	115
<b>3.</b>	<b>Weitere Konzentrationsübungen .....</b>	<b>118</b>

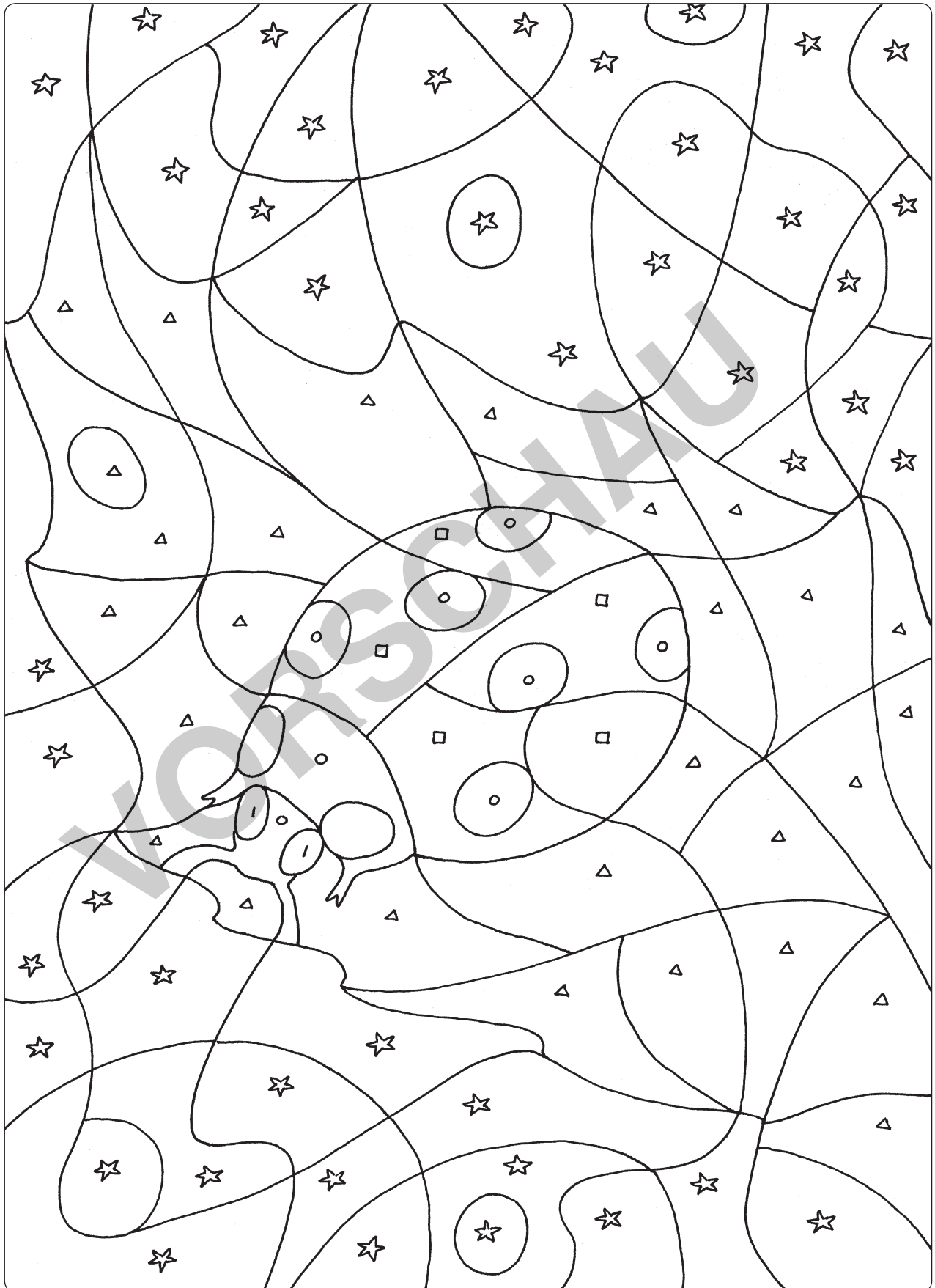


Male das Bild an.

□ = rot

○ = schwarz

△ = grün



netzwerk  
lernen

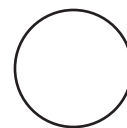
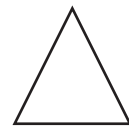
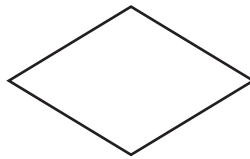
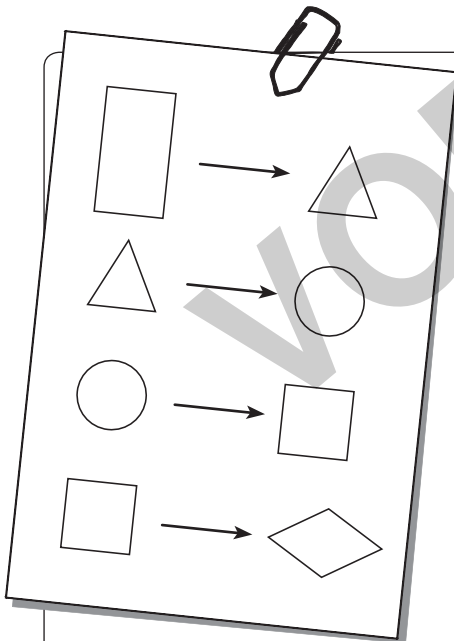



Julia Rosendahl - Konzentrationstraining - einfach und differenziert  
© Persen Verlag


Ausdauer und An

zur Vollversion




Schaue dir die Anleitung an und verbinde.





Lies dir den Text durch. / Höre dem Vorlesetext zu.  
Verbinde die Bilder in der richtigen Reihenfolge.


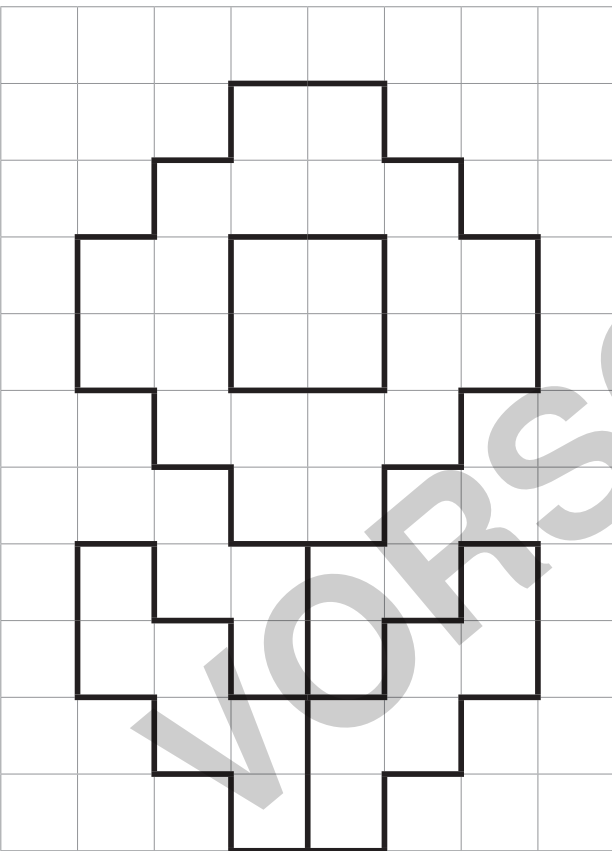


## Die Reise des Kamels

Ein Kamel ging durch die Wüste. In der Wüste traf es einen Löwen. Er saß im Schatten einer Palme. „Wohin des Weges?“, fragte er. „Ich möchte in die große Stadt.“, antwortete das Kamel und ging weiter. Unterwegs bekam es großen Durst. Glücklicherweise war eine kleine Oase in der Nähe. Dort konnte das Kamel Wasser trinken. Nach einer kurzen Rast setzte es seinen Weg fort. Es lief stundenlang durch den heißen Sand, bis es plötzlich eine lange Mauer entdeckte. Nun beschleunigte es seinen Gang. Wie glücklich war es, als es endlich durch das Stadttor lief. Es hatte die Stadt, das Ziel seiner Reise, erreicht.




Übertrage das Bild.





Welche Bilder findest du im Wimmelbild?  
Kreuze an.



Wippe	
Klettergerüst	
Kind	
Eimer	
Schippe	
Blume	
Sandkasten	

Schaukel	
Ball	
Baum	
Hund	
Rutsche	
Bank	
Zaun	




netzwerk  
lernen

Julia Rosendahl - Konzentrationstraining - einfach und differenziert  
© Persen Verlag

Vjs

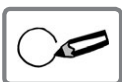
zur Vollversion



Finde die Zahl und kreuze sie ein.

4

1	4	7	2	8	4	6	5	0	1	5	4	2
8	4	5	3	2	4	9	2	3	7	3	4	8
9	5	2	1	2	1	3	5	4	6	7	3	2
1	7	8	0	9	4	6	8	4	3	1	4	
6	7	4	3	1	8	9	0	3	7	2	4	
0	9	0	6	4	8	4	1	3	0	8	5	



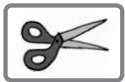
Finde den Buchstaben und kreuze ihn ein.

F

L	T	F	E	I	H	H	L	L	L	L	H	F	
E	T	I	E	F	H	F	I	T	F	L	I	T	E
F	F	H	I	F	I	F	H	T	E	L	I	F	
T	L	F	E	H	I	L	T	T	E	H	L	F	
I	L	F	T	E	L	I	T	F	L	I	L	I	L
I	T	F	L	E	E	F	T	L	I	T	F	L	I



Wie geht die Reihe weiter?



Schneide die Wortkarten aus.



Klebe sie passend auf.

Hund – Katze – Hund – Katze				
Baum – Blume – Baum – Blume				
Würfel – Würfel – Ball – Ball				
Buch – Stift – Schere				
Banane – Banane – Apfel – Apfel				
Teller – Tasse – Teller – Tasse				
Auto – Fahrrad – LKW				

Apfel	Apfel	Auto	Ball	Ball	Banane
Banane	Baum	Baum	Blume	Blume	Buch
Fahrrad	Hund	Hund	Katze	Katze	LKW
Schere	Stift	Tasse	Tasse	Teller	Teller
Würfel	Würfel				