




groß




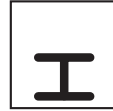
klein



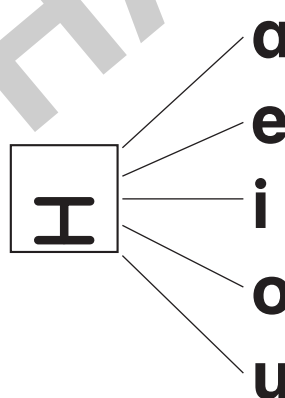
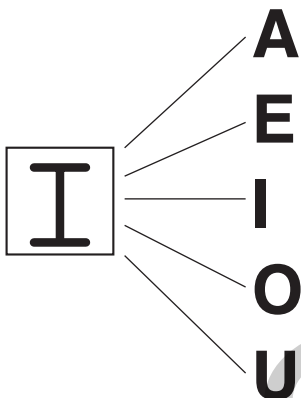
Bubu ist groß.



Bubu ist klein.





Es gibt große Buchstaben und kleine Buchstaben.



Verbinde die Buchstaben mit dem richtigen Zeichen.





A E I O U

a e i o u

Verbinde die Buchstaben mit dem richtigen Zeichen.


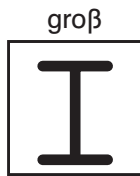
A i E u

O o l

U e a

Male in das Kästchen das richtige Zeichen.

<input type="checkbox"/>	A	<input type="checkbox"/>	e	<input type="checkbox"/>	O
<input type="checkbox"/>	I	<input type="checkbox"/>	U	<input type="checkbox"/>	o
<input type="checkbox"/>	u	<input type="checkbox"/>	E	<input type="checkbox"/>	a
<input type="checkbox"/>	i	<input type="checkbox"/>	A	<input type="checkbox"/>	u



I A E I O U

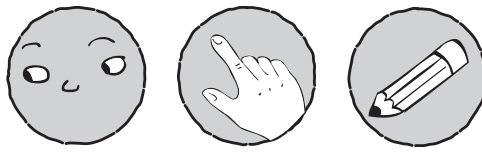
i a e i o u

Verbinde die Buchstaben mit dem richtigen Zeichen.

Male in das Kästchen das richtige Zeichen.

<input type="checkbox"/>	a	<input type="checkbox"/>	E	<input type="checkbox"/>	i
<input type="checkbox"/>	O	<input type="checkbox"/>	o	<input type="checkbox"/>	u
<input type="checkbox"/>	A	<input type="checkbox"/>	I	<input type="checkbox"/>	e
<input type="checkbox"/>	U	<input type="checkbox"/>	u	<input type="checkbox"/>	a

Folge diesen Linien. Mit den Augen, mit dem Finger, mit dem Stift. Fange beim Punkt an.




Zeichne den Anfangspunkt und den Pfeil.



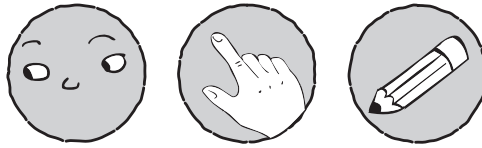
Hilf dem Igel, den Blätterhaufen zu finden.

Mit:

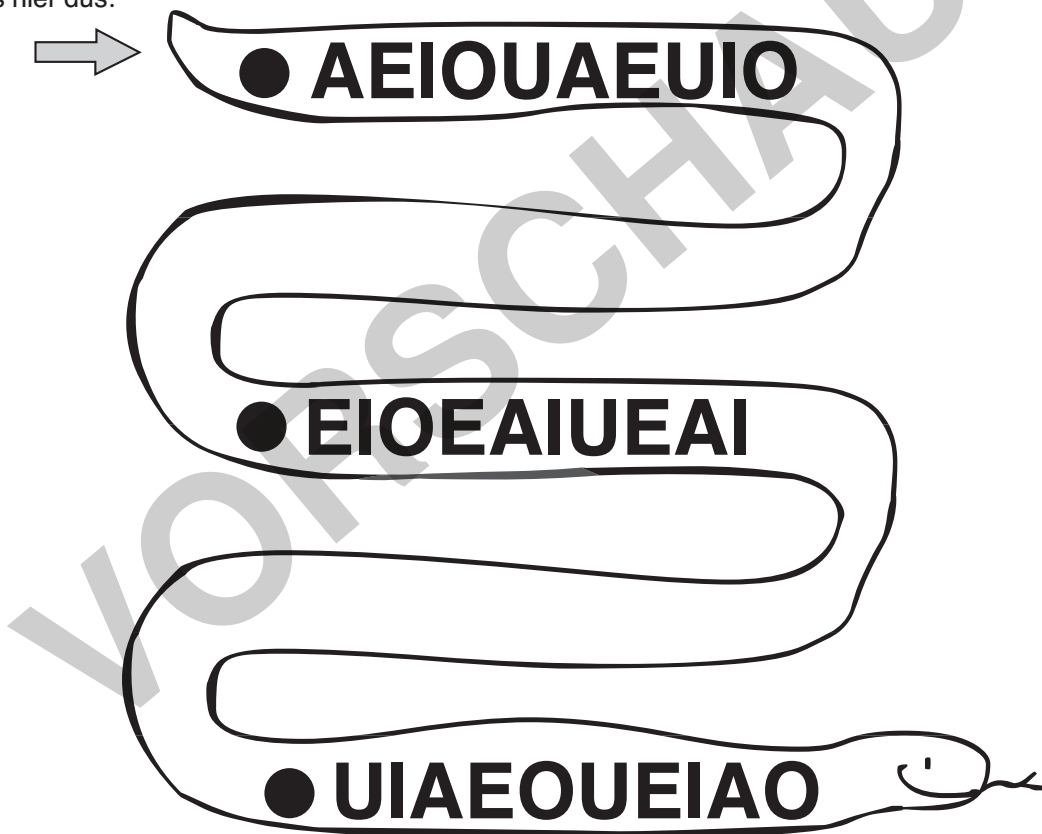


Schreiben und Lesen beginnt immer am Anfang ● und geht in diese Richtung →.

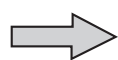

Verfolge die Buchstabenschlange mit:



Bei mehreren Zeilen beginnen deine Augen immer wieder vorne am Anfang. Probier es hier aus:



Bubu hat ganz oft seinen Namen geschrieben. Lies seinen Namen. Der Pfeil zeigt dir die Richtung.



● Bubu Bubu Bubu Bubu Bubu