Inhaltsverzeichnis

Vorwort 4

Familie Schmidt 5
Lückentext 6
Textstreifen 7
Wörter suchen 8
Kreuzworträtsel 9
Einfache Sätze bilden im Präsens 10
Fragen beantworten 11

Am Morgen 12
Lückentext 13
Textstreifen 14
Richtig oder falsch? 15
Kreuzworträtsel 16
Einfache Sätze bilden im Präsens 17
Fragen beantworten 18

Am Nachmittag 19
Lückentext 20
Textstreifen 21
Suchrätsel 22
Was gehört zusammen? 23
Städte in die Landkarte eintragen 24
Der Stundenplan 25
Fragen beantworten 26

Am Abend 27
Lückentext 28
Textstreifen 29
Suchrätsel 30
Wörter suchen 31
Kreuzworträtsel 32
Einfache Sätze bilden im Präsens 33
Fragen beantworten 34

Das Haus von Familie Schmidt 35
Lückentext 36
Textstreifen 37
Kreuzworträtsel 38
Richtig oder falsch? 39
Zeichnung 40
Mein Traumhaus 41

Das Klassenzimmer 42
Lückentext 43
Textstreifen 44
Suchrätsel 45
Wörter suchen 46
Einfache Sätze bilden im Präsens 47
Fragen beantworten 48

Die Schule 49
Lückentext 50
Textstreifen 51
Welches Wort ist richtig? 52
Wörter suchen 53
Wörter zuordnen 54
Sätze bilden im Präsens 55
Fragen beantworten 56

Die Freundin von Sophie 57
Lückentext 58
Textstreifen 59
Was gehört zusammen? 60
Richtig oder falsch? 61
Kreuzworträtsel 62
Fragen beantworten 63

Sophie und Lukas haben Hobbys 64
Lückentext 65
Textstreifen 66
Piktogramme 67
Was gehört zusammen? 68
Wörter suchen 69
Fragen beantworten 70

Sophie geht einkaufen 71
Lückentext 72
Textstreifen 73
Richtig oder falsch? 74
Wörter zuordnen 75
Kreuzworträtsel 76
Sätze bilden 77
Fragen beantworten 78

Lösungen 79

VORSCHAU

netzwerk lernen

zur Vollversion

Das Klassenzimmer

Das ist das Klassenzimmer von Lukas. In der Mitte stehen zwölf Tische, Lukas sitzt ganz hinten. Vorn ist der Lehrertisch. An der Wand hängt eine Tafel. Die Tafel ist grün. Hinten steht ein Schrank. Die Tische und die Stühle sind grau. Der Schrank ist weiß. Links sind drei Fenster. Die Fenster sind breit. Rechts ist die Tür. Die Tür ist grün. An der Decke hängen acht Lampen. In der Ecke steht ein Papierkorb. Das Klassenzimmer ist groß und hell.



Beantworte mit ganzen Sätzen die Fragen zum Text:

1 Wie viele Tische stehen in der Mitte?

2 Wo sitzt Lukas?

3 Was hängt an der Wand?

4 Wie ist die Tafel?

5 Was steht hinten?

6 Wie sind die Tische und die Stühle?

7 Was ist links?

8 Wie sind die Fenster?

9 Was ist rechts?

VORSCHAU

zur Vollversion

Lückentext

Trage die fehlenden Wörter in den Text ein.

Diese Wörter musst du einsetzen:



Klassenzimmer, ist, Wand, hell, Tafel, steht, Tische, groß, Stühle, Schrank, sind, Fenster, rechts, stehen, Tür, Decke, Ecke, Lehrertisch

Das ist das ______________________

von Lukas. In der Mitte ____________ zwölf

Tische, Lukas sitzt ganz hinten. Vorn ____________ der ________________.

An der __________ hängt eine Tafel. Die __________ ist grün. Hinten __________

ein Schrank. Die ______________ und die ____________ sind grau. Der

__________ ist weiß. Links ________ drei Fenster. Die ______________ sind

breit. __________ ist die Tür. Die __________ ist grün. An der __________

hängen acht Lampen. In der ________ steht ein Papierkorb. Das Klassenzimmer ist

____________ und __________.

VORSCHAU

© Persen Verlag

netzwerk lernen

zur Vollversion

Das Klassenzimmer

Textstreifen

Schneide die Textstreifen aus und klebe sie in der richtigen Reihenfolge wieder zusammen.



Das Klassenzimmer ist groß und hell.

An der Decke hängen acht Lampen. In der Ecke steht ein Papierkorb.

Links sind drei Fenster. Die Fenster sind breit. Rechts ist die Tür. Die Tür ist grün.

Die Tische und die Stühle sind grau. Der Schrank ist weiß.

Das ist das Klassenzimmer von Lukas.

Hinten steht ein Schrank.

An der Wand hängt eine Tafel. Die Tafel ist grün.

In der Mitte stehen zwölf Tische, Lukas sitzt ganz hinten. Vorn ist der Lehrertisch.

Das Klassenzimmer

VORSCHAU

zur Vollversion

Suchrätsel

Welche rückwärtsgeschriebenen Gegenstände sind im Klassenzimmer?



die LEFAT ____________________

der HCSITRERHEL ____________________

der BROKREIPAP ____________________

die RÜT ____________________

der KNARHCS ____________________

die EKCED ____________________

die EKCE ____________________

der HCSIT ____________________

die EPMAL ____________________

der LHUTS ____________________

das RETSNEF ____________________

Finde diese elf Wörter und kreise sie ein (→↓).

T	A	L	M	T	K	E	D	R	Y	B	F	B	P	W	N	S
W	T	S	L	A	M	P	E	E	C	K	E	Y	A	U	S	V
O	Ü	Z	X	F	O	X	C	V	W	H	N	X	P	X	C	D
W	R	C	K	E	Z	H	K	Y	U	G	S	V	I	G	H	R
U	X	O	N	L	V	O	E	X	T	U	T	G	E	Y	R	W
L	N	S	T	U	H	L	G	O	I	W	E	V	R	U	A	A
O	N	O	B	U	V	H	B	Z	S	O	R	B	K	N	N	K
L	E	H	R	E	R	T	I	S	C	H	W	V	O	V	K	E
U	G	Y	V	Y	U	G	B	V	H	Y	U	B	R	G	X	U
L	O	G	F	E	R	Q	K	I	N	W	A	S	B	V	W	G

VORSCHAU

netzwerk lernen
zur Vollversion

Das Klassenzimmer

Wörter suchen

Finde und schreibe die Namen der Gegenstände im Klassenzimmer.

der _____

der _____

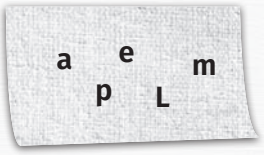

die _____

der _____

die _____

die _____

Lies die Sätze und schreibe die passenden Wörter dazu.

Er steht vorn.	Es ist der _____.
Er steht in der Ecke.	Es ist der _____.
Sie hängt an der Decke.	Es ist die _____.
Sie sind grau.	Es sind die _____.
Sie hängt an der Wand.	Es ist die _____.
Er ist weiß.	Es ist der _____.

VORSCHAU

Barbara Jaglarz/Georg B

zur Vollversion

Das Klassenzimmer

Einfache Sätze bilden im Präsens

Bilde einfache Sätze mit den elf vorgegebenen Wörtern im Präsens.



die Tafel

zwölf

hängen

der Schrank

die Tür

grau

steht

rechts

hinten

der Lehrertisch

der Papierkorb

VORSCHAU

netzwerk lernen

Barbara Sandra/Gerlag Remmerlein: Ganz einfache Alltagstexte lesen und verstehen
© Persen Verlag

zur Vollversion

Fragen beantworten

Beantworte mit ganzen Sätzen die Fragen zu deinem Klassenzimmer:



1 Wie ist dein Klassenzimmer?

2 Was steht in der Mitte?

3 Was ist vorn?

4 Was hängt an der Wand?

5 Was steht hinten?

6 Wie viele Fenster sind in deinem Klassenzimmer?

Zeichne oder male dein Klassenzimmer. Wo sitzt du?

VORSCHAU

zur Vollversion