

Inhaltsverzeichnis

Vorwort	2
Bauernhoftiere	3
Berufe.....	5
Frühlingsblumen.....	7
Marienkäfer & Co	10
Nüsse	13
Obst.....	15
Tiere Afrikas	17
Was machen Tiere im Winter?.....	19

VORSCHAU



Bauernhoftiere



1./2. Klasse



45 min




Arbeitsblatt



Die Schüler können verschiedene Bauernhoftiere benennen und wissen über deren Nutzung Bescheid.



Arbeitsblatt kopieren



- Der Lehrer kündigt das Thema der Stunde an.
- Er lässt einzelne Schüler verschiedene Tierlaute von Bauernhoftieren vormachen. Die anderen Schüler müssen das Bauernhoftier erraten.
- Der Lehrer verteilt das Arbeitsblatt.
- Die Schüler benennen die Bauernhoftiere und lösen das Rätsel.
- Sie verbinden die Sätze zu den Bauernhoftieren und setzen sich so mit der Nutzung der Bauernhoftiere auseinander.
- Lehrer: „Welche dieser Tiere können auch als Haustiere gehalten werden?“ (Hund, Katze)



				1.	K	A	T	Z	E
				2.	G	A	N	S	
		3.	H	U	H	N			
				4.	Z	I	E	G	E
5.	S	C	H	W	E	I	N		
				6.	S	C	H	A	F
				7.	K	U	H		
				8.	P	F	E	R	D
				9.	H	U	N	D	

Lösung: Auch KANINCHEN leben häufig auf Bauernhöfen.

Die Kuh gibt uns Milch. Das Huhn legt Eier. Das Schwein gibt uns Milch. Das Schaf gibt

uns Wolle. Der Hund bewacht den Bauernhof. Die Katze jagt Mäuse.



Bauernhoftiere



1./2. Klasse



45 min




Arbeitsblatt



Die Schüler können verschiedene Bauernhoftiere benennen und wissen über deren Nutzung Bescheid.



Arbeitsblatt kopieren



- Der Lehrer kündigt das Thema der Stunde an.
- Er lässt einzelne Schüler verschiedene Tierlaute von Bauernhoftieren vormachen. Die anderen Schüler müssen das Bauernhoftier erraten.
- Der Lehrer verteilt das Arbeitsblatt.
- Die Schüler benennen die Bauernhoftiere und lösen das Rätsel.
- Sie verbinden die Sätze zu den Bauernhoftieren und setzen sich so mit der Nutzung der Bauernhoftiere auseinander.
- Lehrer: „Welche dieser Tiere können auch als Haustiere gehalten werden?“ (Hund, Katze)



				1.	K	A	T	Z	E
				2.	G	A	N	S	
		3.	H	U	H	N			
				4.	Z	I	E	G	E
5.	S	C	H	W	E	I	N		
				6.	S	C	H	A	F
				7.	K	U	H		
				8.	P	F	E	R	D
				9.	H	U	N	D	

Lösung: Auch KANINCHEN leben häufig auf Bauernhöfen.

Die Kuh gibt uns Milch. Das Huhn legt Eier. Das Schwein gibt uns Milch. Das Schaf gibt

uns Wolle. Der Hund bewacht den Bauernhof. Die Katze jagt Mäuse.



Berufe



1./2. Klasse



45 min



Arbeitsblatt, Scheren



Die Schüler lernen verschiedene Berufe kennen und können Fragen zu Tätigkeiten, Kleidung und Arbeitsorten beantworten.



Arbeitsblatt kopieren, für das Spiel Quizkarten auf festes DIN-A3-Papier kopieren



- Der Lehrer kündigt das Thema Berufe an und macht einen Beruf pantomimisch vor. Er lässt die Schüler raten.
- Weitere Schüler stellen Berufe ohne Worte dar und lassen die anderen Schüler diese Berufe benennen.
- Der Lehrer verteilt das Arbeitsblatt.
- Die Schüler schneiden die Karten aus und lösen das Quiz in Partnerarbeit. Ein Kind liest die Fragen und die drei Antwortmöglichkeiten vor. Das andere Kind beantwortet die Frage. Bei einer richtigen Antwort legt es die Karte vor sich ab.
- Die Schüler überlegen sich weitere Fragen und notieren diese auf die Blankokarten.
- Einige Schüler stellen ihre Fragen in der Klasse vor und lassen die richtige Lösung nennen.



Schüler ihre Berufswünsche nennen und diese begründen lassen, Bild dazu malen lassen



Arzt, Bauarbeiter, Friseurin,
Maler, Tierarzt, Zahnärztin,
Sekretärin, Lehrer, Polizistin,
Feuerwehrmann



Berufe

Name: _____

Datum: _____

<p>Wer arbeitet im Krankenhaus?</p> <p><input type="checkbox"/> Arzt</p> <p><input type="checkbox"/> Astronaut</p> <p><input type="checkbox"/> Pilot</p>	<p>Wer trägt einen Helm?</p> <p><input type="checkbox"/> Verkäufer</p> <p><input type="checkbox"/> Zahnarzt</p> <p><input type="checkbox"/> Bauarbeiter</p>	<p>Wer braucht Kamm und Schere?</p> <p><input type="checkbox"/> Köchin</p> <p><input type="checkbox"/> Friseurin</p> <p><input type="checkbox"/> Fotografin</p>
<p>Wer braucht Pinsel und Farbe?</p> <p><input type="checkbox"/> Maler</p> <p><input type="checkbox"/> Polizist</p> <p><input type="checkbox"/> Arzt</p>	<p>Wer behandelt kranke Tiere?</p> <p><input type="checkbox"/> Zahnarzt</p> <p><input type="checkbox"/> Tierarzt</p> <p><input type="checkbox"/> Floristin</p>	<p>Wer trägt Handschuhe und einen Mundschutz?</p> <p><input type="checkbox"/> Lehrerin</p> <p><input type="checkbox"/> Zahnärztin</p> <p><input type="checkbox"/> Verkäuferin</p>
<p>Wer arbeitet am Computer?</p> <p><input type="checkbox"/> Postbotin</p> <p><input type="checkbox"/> Friseurin</p> <p><input type="checkbox"/> Sekretärin</p>	<p>Wer arbeitet in der Schule?</p> <p><input type="checkbox"/> Elektriker</p> <p><input type="checkbox"/> Tierarzt</p> <p><input type="checkbox"/> Lehrer</p>	<p>Wer trägt eine blaue Uniform?</p> <p><input type="checkbox"/> Astronautin</p> <p><input type="checkbox"/> Polizistin</p> <p><input type="checkbox"/> Köchin</p>
<p>Wer löscht Brände?</p> <p><input type="checkbox"/> Feuerwehrmann</p> <p><input type="checkbox"/> Polizist</p> <p><input type="checkbox"/> Elektriker</p>	<hr/> <hr/> <hr/> <hr/> <hr/>	<hr/> <hr/> <hr/> <hr/> <hr/>



Nüsse



1./2. Klasse



45 min




Arbeitsblatt



Die Schüler kennen verschiedene Nüsse und setzen sich mit der Ernte der Kokosnüsse auseinander.



Arbeitsblatt kopieren



• Der Lehrer trägt das folgende Rätsel vor:

*Hat ein Häuschen hart wie Stein,
doch was drin steckt, das schmeckt fein.*

- Die Schüler nennen die Nuss.
- Lehrer: „Welche Nüsse kennt ihr?“
- Der Lehrer sammelt die Antworten an der Tafel.
- Der Lehrer verteilt das Arbeitsblatt.
- Die Schüler verbinden die Nushälften miteinander und notieren die Namen. Sie malen die Nüsse an, die sie selbst schon gegessen haben.
- Die Schüler lesen den Text über die Kokosnuss und kreuzen die richtigen Antworten an.



Lied „Wer hat die Kokosnuss geklaut?“ singen



Nüsse gehören zum Schalenobst. Sie bestehen meist aus einer verholzten Schale, in der sich der Kern befindet.



Haselnuss



Erdnuss



Walnuss



Mandel



Paranuss



Pistazie

	richtig	falsch
Kokosnüsse wachsen an Palmen.	x	
Die Bauern klettern auf die Palmen.	x	
Sie benutzen lange Stiele mit Messern.	x	
Die Kokosnüsse werden auch von Giraffen geerntet.		x
In der Kokosnuss befindet sich Wasser.	x	
Das Wasser sollte man nicht trinken.		x



Nüsse

Name: _____

Datum: _____

Nüsse bestehen aus einer harten Schale und einem Kern. Verbinde die beiden Nuschälften miteinander. Dann erfährst du, wie diese Nüsse heißen. Male die Nüsse an, die du schon gegessen hast.



Hasel



Erd



nuss



nuss



del



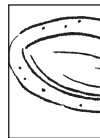
zie



nuss



Wal



Man



Para



Pista



nuss



Lies den Text.

Kokosnüsse wachsen im Süden hoch oben an riesigen Palmen. Um die Kokosnüsse zu ernten, klettern die Bauern auf die Palmen oder binden Messer an lange Stiele. Manchmal werden auch Affen auf die Bäume geschickt. Die Affen werfen die Nüsse dann herunter. In der Kokosnuss befindet sich Wasser. Mit einem Trinkhalm kann man das Wasser trinken.



Kreuze die richtigen Aussagen an.

	richtig	falsch
Kokosnüsse wachsen an Palmen.		
Die Bauern klettern auf die Palmen.		
Sie benutzen lange Stiele mit Messern.		
Die Kokosnüsse werden auch von Giraffen geerntet.		
In der Kokosnuss befindet sich Wasser.		
Das Wasser sollte man nicht trinken.		