


Inhalt

Vorwort	2
A a	3
B b	5
C c	7
D d	8
E e	10
F f	12
G g	14
H h	16
I i	18
J j	20
K k	21
L l	23
M n	25
N n	27
O o	29
P p	31
Qu qu	33
R r	34
S s	36



T t	38
U u	40
V v	42
W w	43
X x	45
Y y	46
Z z	47
Au au	49
Ei ei	51
Eu eu	53
ie	54
Ä ä	55
Ö ö	56
Ü ü	57
Ch ch	58
Pf pf	59
Sch sch	60
Sp sp	62
St st	63
ß	64

Vorwort

Liebe Kolleginnen und Kollegen,

mit den vorliegenden Kopiervorlagen zum Erlernen und Üben des Buchstabenschreibens halten Sie ein Material in den Händen, welches in erster Linie für die Schülerinnen und Schüler in Ihrer Klasse entwickelt wurde, denen das Schreiben der Buchstaben nicht so leicht von der Hand geht bzw. die bei der Wahrnehmung der Buchstaben etwas mehr Unterstützung brauchen.

Das Material folgt der alphabetischen Reihenfolge. Alle Arbeitsblätter sind zudem so angelegt, dass das Kind damit selbstständig arbeiten kann. Dadurch können die Kopiervorlagen zu jedem Lehrwerk ergänzend eingesetzt werden.

Bei den Aufgabenformaten handelt es sich um Übungen,

- bei denen der Buchstabe nachgespurt werden muss,
- bei denen der Buchstabe erkannt werden muss,
- bei denen der Buchstabe geschrieben werden muss und
- bei denen erste Wörter mit dem Buchstaben gelesen werden können.

Die Übungsformate wiederholen sich, um den Schülerinnen und Schülern eine vertraute Übungssituation anzubieten. Es wurde darauf geachtet, dass trotz der Ähnlichkeit in der Aufgabenstellung die „Aufgabenverpackung“ variiert, damit keine Langeweile beim Üben aufkommt.

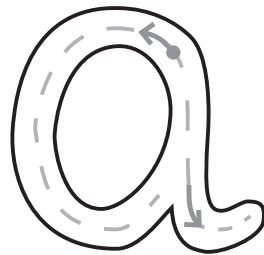
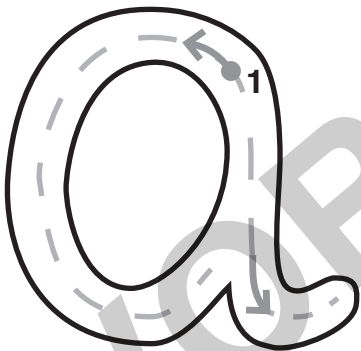


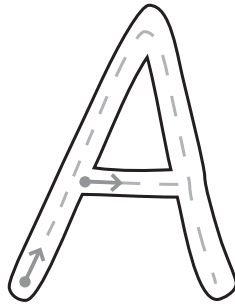
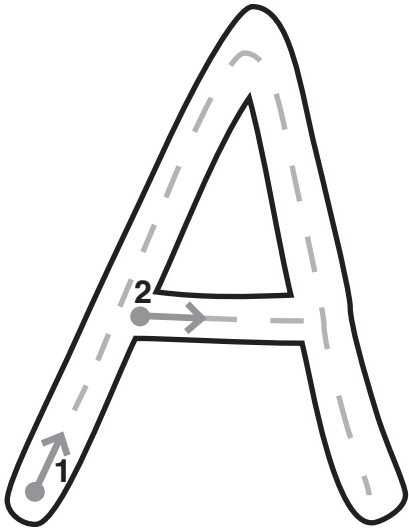
Nicht jedes Arbeitsblatt muss von jedem Kind bearbeitet werden – entscheiden Sie selbst, mit welcher Aufgabenstellung die Schülerin/der Schüler am besten gefördert oder gefordert werden kann. Ist ein Arbeitsblatt von Ihnen ausgewählt worden, können Sie auch entscheiden, ob das Blatt vollständig ausgefüllt werden soll oder nur Teilaufgaben.

Die Kopiervorlagen eignen sich hervorragend für den Einsatz im Rahmen der Wochenplan- oder Freiarbeit. Wenn Sie den Kindern alle Kopiervorlagen zur Verfügung stellen, können die Kinder selbstständig auswählen und im Anschluss an die Bearbeitung die einzelnen Blätter in eine „Meine Buchstaben“-Mappe abheften. Auf diese Weise haben die Schülerinnen und Schüler eine bemerkenswerte Dokumentation über ihre ersten Lernerfolge vorliegen – motivierend für die zukünftige Arbeit bei anderen Projekten oder die Portfolio-Arbeit.

Ich hoffe, die Materialien können Sie gewinnbringend im Unterricht einsetzen – ich wünsche allen viel Erfolg und Spaß damit!



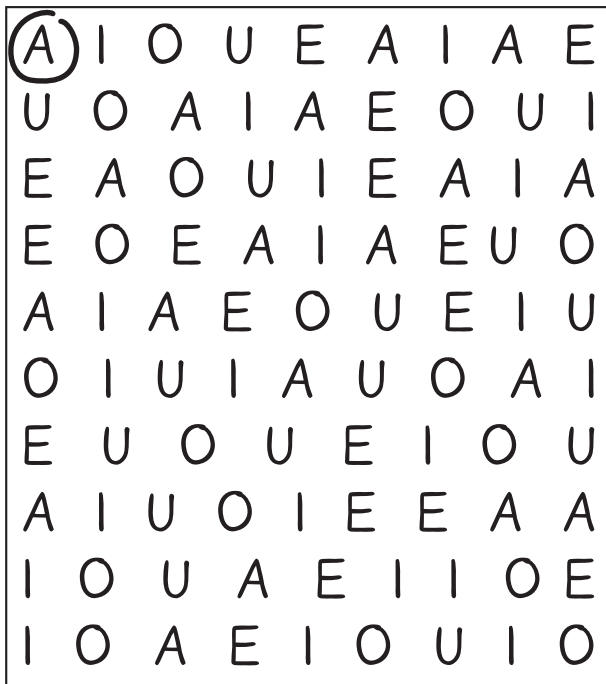
Spure nach.




Schreibe.



 Kreise A ein.



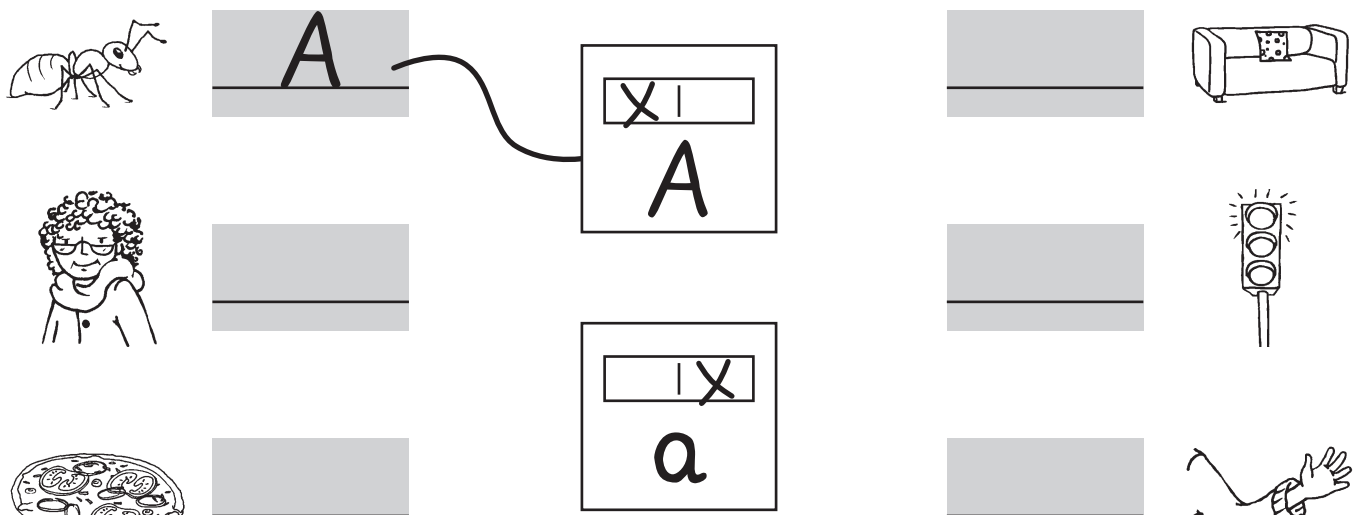
 Male a an.




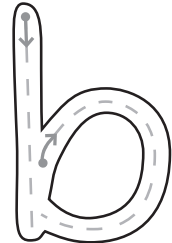


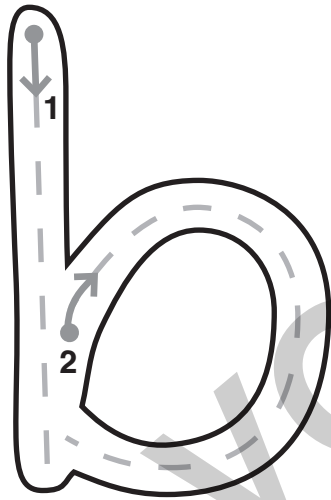




 Schreibe.



 Verbinde und schreibe.



 **Spure nach.**



 **Schreibe.**

B B B

b b b

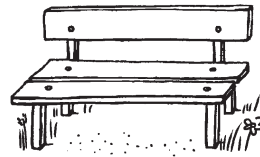
B b B b



Finde B b und spure nach.



Welches Wort beginnt mit B?
Male an.



Schreibe.

B b B b

b B b B



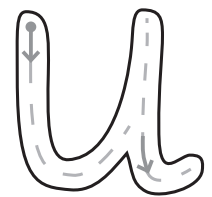
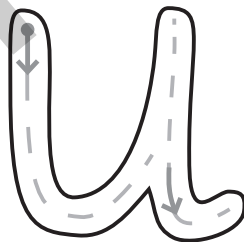

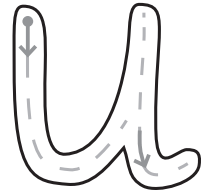
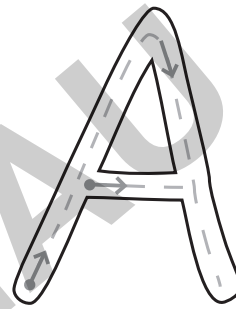
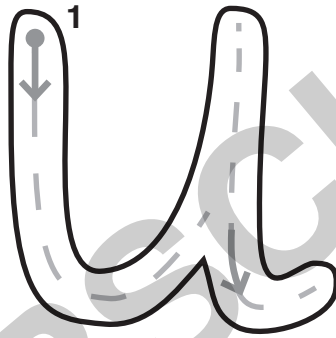
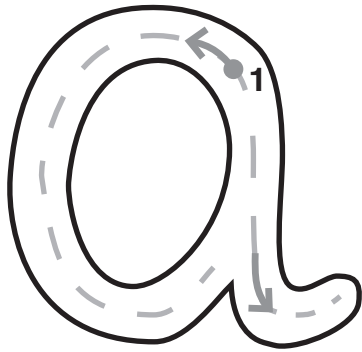
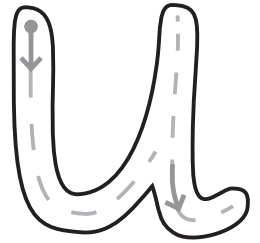

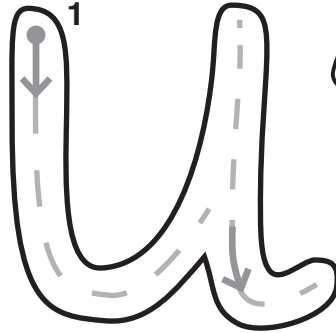
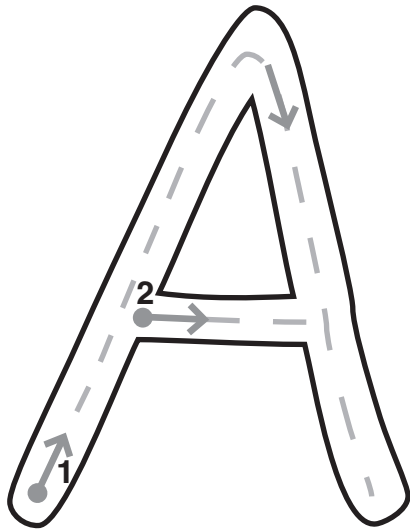
netzwerk
lernen

Kristin Jebbartzke, Buchstaben schreiben lernen – Grundschrift
© Persen Verlag

zur Vollversion



Spure nach.



Schreibe.

Au Au

au au

Au au Au au

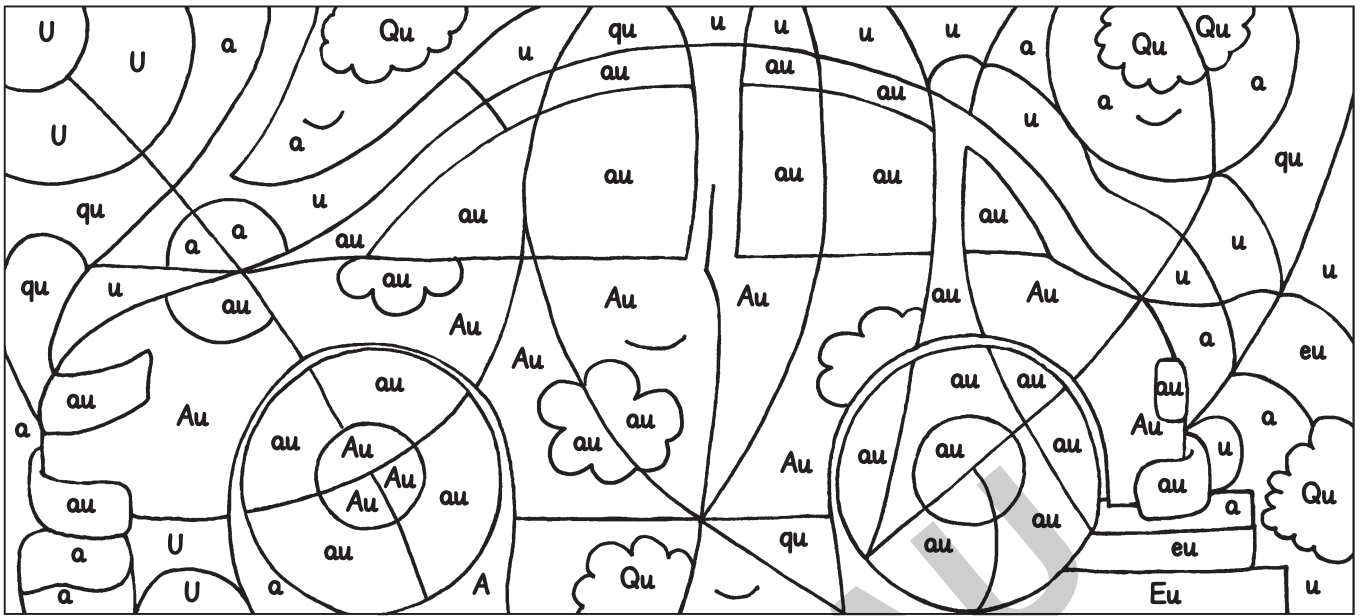


netzwerk lernen

Kristin Jabbauzke, Buchstaben schreiben lernen – Grundschrift © Persen Verlag

zur Vollversion

 Male Au au an.



Das ist ein Zaun Auto Baum

 Schreibe.

Au au Au au
 au Au au Au

 Wo hörst du Au au? Male an.
 Verbinde mit dem Wort.



Auto



Auge

Schaukel



Schaufel

Raupe


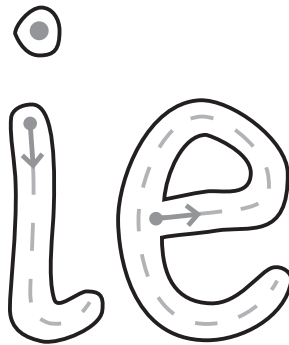
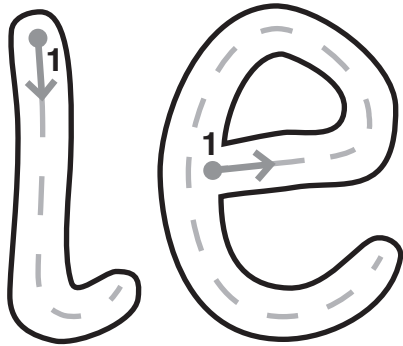


Baum

Ananas





 Spure nach.



 Welches Tier wird gesucht? Male ie an.

ei	e	ie	ei	ie	i	ie	e	i	ie	e	ei
l	ie	i	ie	e	ei	ie	ei	ie	ie	ie	ie
ie	ie	e	ei	i	ie	ie	ie	e	ie	i	ie
e	ie	ie	ie	ei	ie	ei	ie	ei	ie	ei	e
i	e	ei	ie	ie	ie	e	ie	e	ie	ie	l
ie	ei	i	ei	ie	e	ei	ie	ei	l	ie	ei
e	ei	ei	l	ie	ei	l	ie	ie	ie	ie	e
ie	i	e	ie	l	e	ie	e	ie	i	e	ie



 Schreibe.

ie

ie

Tiere

spielen
netzwerk
lernen

zur Vollversion