

# Inhalt

<b>Vorwort</b> .....	4	<b>Josefsgeschichte</b>	
<b>Materialaufstellung</b> .....	5	Station 1: Josef wird verkauft. ....	24
<b>Ich bin einmalig – Wir leben nicht allein</b>		Station 2: Josef in Ägypten .....	24
Station 1: Steckbrief – Das bin ICH .....	6	Station 3: Neid und Eifersucht .....	25
Station 2: Das kann ich .....	6	Station 4: Traumdeuter. ....	25
Station 3: Gefühle .....	7	Arbeitsblätter .....	26
Station 4: Mein Gefühlsbarometer. ....	7	<b>Symbol: Licht</b>	
Arbeitsblätter .....	8	Station 1: Hell und dunkel .....	32
<b>Schöpfung – Wir betrachten, was Gott hat werden lassen</b>		Station 2: Die Kerze .....	32
Station 1: Schöpfungstage. ....	12	Station 3: Licht in der Dunkelheit. ....	33
Station 2: Pflanzen. ....	12	Station 4: Der Adventskranz .....	33
Station 3: Was Gott erschaffen hat .....	13	Arbeitsblätter .....	34
Station 4: Schöpfung schützen .....	13	<b>Jesus wendet sich den Kindern zu</b>	
Arbeitsblätter .....	20	Station 1: Jesus segnet die Kinder .....	37
<b>Gott spricht zu Jona</b>		Station 2: Rollenspiel .....	37
Station 1: Jona – Bildgeschichte .....	18	Station 3: Kindersegnung .....	38
Station 2: Jona wird gerettet .....	18	Station 4: Ich bin wichtig .....	38
Station 3: Jona in Ninive .....	19	Arbeitsblätter .....	39
Station 4: Gott verzeiht den Menschen ...	19	<b>Anhang</b>	
Arbeitsblätter .....	20	Laufzettel .....	43
		Lösungen .....	44

# Materialaufstellung

Zu jeder Station zusätzlich zu den unten aufgeführten Materialien die Karte mit den Arbeitsanweisungen 1-mal kopieren und ggf. laminieren. Evtl. Karten zusätzlich in Klassenstärke als Arbeitskarten anbieten. Arbeitsblätter jeweils im Klassensatz kopieren. Schreibstifte an den Stationen bereitlegen. Bei Karten mit viel Text ggf. Stationen vorab besprechen.

## Ich bin einmalig – Wir leben nicht allein

### Station 1: Steckbrief – Das bin ICH

- Arbeitsblatt
- bunte Stifte
- farbige Stempelkissen

### Station 2: Das kann ich ...

- Arbeitsblatt
- bunte Stifte

### Station 3: Gefühle

- Arbeitsblatt
- bunte Stifte

### Station 4: Mein Gefühlsbarometer

- Arbeitsblatt auf festem Papier/Pappe
- bunte Stifte
- Schere und Klebestift
- Musterbeutelklammer
- Pinnwandnadel

## Schöpfung – Wir betrachten, was Gott hat werden lassen

### Station 1: Schöpfungstage

- Arbeitsblätter
- Schere und Klebestift
- bunte Stifte

### Station 2: Pflanzen

- Teller
- Watte
- Kressesamen
- Wasser
- Gießkanne

### Station 3: Was Gott erschaffen hat

- Arbeitsblatt
- bunte Stifte
- Schere und Klebestift

### Station 4: Schöpfung schützen

- Arbeitsblatt
- Katalogseiten aus verschiedenen Katalogen
- Schere und Klebestift

## Gott spricht zu Jona

### Station 1: Jona – Bildgeschichte

- Arbeitsblätter
- Schere und Klebestift sowie bunte Stifte

### Station 2: Jona wird gerettet

- Arbeitsblatt und bunte Stifte

### Station 3: Jona in Ninive

- –

### Station 4: Gott verzeiht den Menschen

- Arbeitsblatt

## Josefsgeschichte

### Station 1: Josef wird verkauft

- Arbeitsblätter
- Schere und Klebestift sowie bunte Stifte

### Station 2: Josef in Ägypten

- Arbeitsblätter
- Schere und Klebestift sowie bunte Stifte

### Station 3: Neid und Eifersucht

- Arbeitsblatt

### Station 4: Traumdeuter

- Arbeitsblatt

## Symbol: Licht

### Station 1: Hell und dunkel

- leeres Blatt Papier
- bunte Stifte

### Station 2: Die Kerze

- Arbeitsblatt
- Schere und Klebestift

### Station 3: Licht in der Dunkelheit

- Arbeitsblatt und bunte Stifte

### Station 4: Der Adventskranz

- Arbeitsblatt
- Schere und Klebestift sowie bunte Stifte
- leeres Blatt Papier

## Jesus wendet sich den Kindern zu

### Station 1: Jesus segnet die Kinder

- Arbeitsblatt

### Station 2: Rollenspiel

- Textkarten

### Station 3: Kindersegnung

- Arbeitsblatt


### Station 4: Ich bin wichtig


- Arbeitsblatt

## Station 1

## Steckbrief – Das bin JCH




- Aufgabe:**
1. Nimm dir einen Steckbrief.
  2. Fülle ihn aus.
  3. Male  ihn bunt aus.




## Station 2

## Das kann ich ...




- Aufgabe:**
1. Nimm dir ein Arbeitsblatt.
  2. Was kannst du gut? Was kannst du nicht so gut?
  3. Kreuze  an und male .



### Station 3

## Gefühle






- Aufgabe:**
1. Nimm dir ein Arbeitsblatt.
  2. Male  und kreuze  an.



### Station 4

## Mein Gefühlsbarometer



- Aufgabe:**
1. Nimm dir ein Arbeitsblatt.
  2. Welches Gesicht passt zu welchem Wort?
  3. Schneide  die Gesichter aus und klebe  sie richtig auf.
  4. Schneide  den großen Kreis und den Pfeil aus.
  5. Stich ein Loch durch die beiden schwarzen Punkte.
  6. Verbinde den Kreis und den Pfeil mit der Klammer.



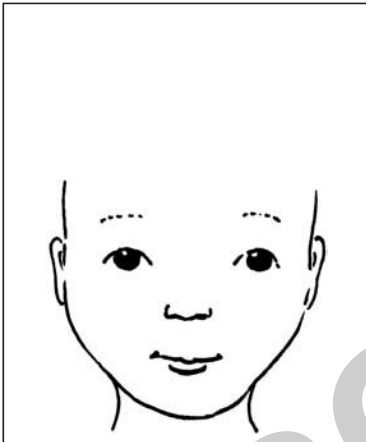
**Tipp:** Kontrolliere mit dem Lösungsblatt.



Mein Steckbrief


Name:

Geburtstag:


Meine Haare: 

ICH

Meine Augen: 



Lieblingsessen: 


Lieblingsfarbe: 

Station 2

Das kann ich ...





Das kann ich gut



Male:

Das kann ich nicht so gut



Male:



Gefühle:



... traurig



... glücklich



... fröhlich



... ängstlich



... ärgerlich



... stolz

Male selbst:

Wie fühlst du dich?  Kreuze an.












































## Station 3


## Was Gott erschaffen hat



- Aufgabe:**
1. Nimm dir das Arbeitsblatt.
  2. Was hat Gott gemacht? Male  an.
  3. Schneide  die Wörter aus.
  4. Klebe  sie zu dem passenden Bild.





**Tipp:** Kontrolliere mit dem Lösungsblatt.



## Station 4

## Schöpfung schützen



- Aufgabe:**
1. Nimm dir ein Arbeitsblatt.
  2. Was ist gut für die Schöpfung?
  3. Was ist schlecht für die Schöpfung?
  4. Schneide  aus.
  5. Klebe  auf.









Was hat Gott gemacht?

Male an.



Finde die Wörter.


Verbinde.





<p>Josef geht nach Ägypten.</p>	<p>Josef wird verkauft.</p>	<p>Jakob schenkt Josef ein Kleid.</p>

<p>Er erzählt von seinem Traum. Die Brüder sind böse.</p>	<p>Josef träumt wieder.</p>	<p>Die Brüder werfen ihn in den Brunnen.</p>

Station 1		Josef wird verkauft 2			
1		2		3	
4		5		6	

VORSCHAU



Julia hat Geburtstag.  
Sie bekommt ein Fahrrad.  
Sie freut sich sehr!  
Ihre Freundin Tina ist neidisch.  
Sie will Julia ärgern.



**1. Aufgabe:**

Was denkt sich Tina aus?  
Male oder schreibe:

VORSCHAU

**2. Aufgabe:**

Warst du schon einmal neidisch?  
Male oder schreibe:



Josef deutet die Träume.

Verbinde.



Bäcker



Mundschenk




☺ Ein guter Traum!  
Du wirst der Wirt  
des Königs sein.

☹ Kein guter Traum!  
In 3 Tagen wird dich der König  
bestrafen und umbringen.



Josef




Sandra Sommer: Katholische Religion an Stationen 1/2 Inklusion  
 © Auer Verlag – AAP Lehrfachverlage GmbH, Donauwörth

Station 4

Der Adventskranz



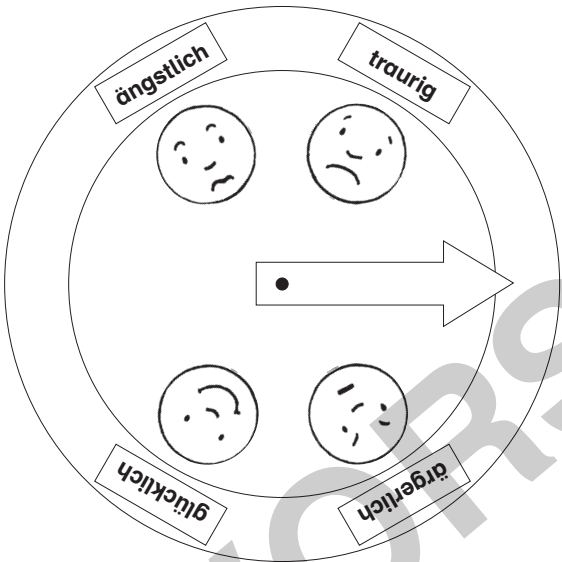
Ich bin einmältig – Wir leben nicht allein/Station 3




<input type="checkbox"/>	<input type="checkbox"/>	<input type="checkbox"/>	<input type="checkbox"/>	<input checked="" type="checkbox"/>	<input type="checkbox"/>	<input type="checkbox"/>	<input checked="" type="checkbox"/>	<input type="checkbox"/>	<input type="checkbox"/>
<input checked="" type="checkbox"/>	<input type="checkbox"/>	<input type="checkbox"/>	<input checked="" type="checkbox"/>	<input type="checkbox"/>	<input type="checkbox"/>	<input type="checkbox"/>	<input checked="" type="checkbox"/>	<input type="checkbox"/>	<input type="checkbox"/>

Seite 10

Ich bin einmältig – Wir leben nicht allein/Station 4




Seite 11



Josef erklärt Träume.




Josef hilft dem Pharao.



Ägypten sammelt Essen.



Josefs Brüder brauchen Hilfe.



In Benjamins Sack ist der silberne Becher.



Josef versöhnt sich mit seiner Familie.



Bäcker



Mundschenk



☺ Ein guter Traum!  
Du wirst der Wirt  
des Königs sein.

☹ Kein guter Traum!  
In 3 Tagen wird dich der König  
bestrafen und umbringen.



Josef