



Wörter mit Dehnungs-h beim Frühlingsausflug

Susanne Fraunholz, Sabine Schmitt

Lernziele:

Die Schüler sollen

- den Lesetext erlesen und inhaltlich erfassen,
- Wörter mit Dehnungs-h erkennen und herausarbeiten,
- anhand vielfältiger Übungen diesen besonderen Rechtschreibfall verinnerlichen.

Arbeitsblätter und Übungen

- Karteikarten
- Kleine Wörterrätsel
- ABC-Liste mit Arbeitsblatt
- Schreibvorlage für ein eigenes Gedicht

Lesetext

- Text erlesen
- Inhalt erfassen
- Wörter mit Dehnungs-h markieren
- verschiedene Übungsmöglichkeiten

Wörter mit Dehnungs-h beim Frühlingsausflug

Singen

- Unser Lied zum stummen h

Spielerisch üben

- Domino
- Wörtersuchsel



Didaktisch-methodischer Ablauf / Inhalte

Materialhinweise

I. Hinführung

Dieser Beitrag befasst sich mit einem der besonderen Rechtschreibfälle, dem Dehnungs-h. Die Schüler üben anhand der nun folgenden Materialien gezielt Lernwörter des Grundwortschatzes aus Jahrgangsstufe 1 und 2 mit Dehnungs-h. Der Lesetext kann dabei zum Thema hinführen und zu Beginn vorgelesen werden. Der Text enthält bewusst viele Wörter mit Dehnungs-h.

→ **Lesetext M1a** ②

II. Erarbeitung

Lesetext:

Die Schüler lesen den Text. Die Wörter mit Dehnungs-h können farbig markiert und auf Karteikarten geschrieben werden. Dazu wird die Vorlage in der entsprechenden Anzahl kopiert.

→ **Lesetext M1a** ②
→ **Karteikarten M1b** ②

Kleine Wörterrätsel:

Die Schüler lösen die Rätsel zu Tun- und Namenwörtern mit Dehnungs-h und schreiben die Wörter auf. Sie können auch selbst Rätsel erfinden.

→ **Wörterrätsel M2a und b** ②
→ **Vorlage M2c** ②

ABC-Liste:

Die Schüler arbeiten mit der ABC-Liste.

→ **ABC-Liste M3a** ②
→ **Arbeitsblatt M3b** ②

Kreatives Schreiben:

Die Schüler erfinden kleine Gedichte, die möglichst viele Wörter mit Dehnungs-h enthalten.

→ **Vorlage M4** ②

III. Fächerverbindende Umsetzung



Unser Lied zum stummen h:

Die Schüler singen das Lied. Es können auch noch weitere Strophen dazu erfunden werden.

→ **Lied M5** ②



Domino

→ **Domino M6** ②



Wörtersuchsel

→ **Suchsel M7a** ②
→ **Lösung M7b** ②

☞ Die folgenden bereits erschienenen Beiträge behandeln ebenfalls besondere Rechtschreibfälle: „Doppelte Mitlaute mit Dino Wunni“ (Ausgabe 22/2011) und „Biene Stieni und die Wörter mit ‚ie‘“ (Ausgabe 23/2011). Diese Beiträge erhalten Sie auch als Download über unser Internetportal www.eDidact.de. (Mehr Informationen zu unserem Internetservice finden Sie auf den ersten Seiten dieser Ausgabe.)







Frühlingsausflug


Die Kinder der Klasse 2a fahren mit ihrer Lehrerin Frau Schneider aufs Land. Sie nehmen ihren Rucksack mit und tragen besonders bequeme Schuhe. Die Lehrerin bezahlt für alle Kinder die Fahrkarten, dann steigen sie in den Bus. Frau Schneider hat auch ihren Sohn Tom dabei. Er ist zehn Jahre alt.

Als sie ankommen, scheint die Frühlingssonne und am Wegrand blühen viele Blumen. Die Klasse geht gemütlich einen Feldweg entlang, vorbei an Wiesen und Feldern bis zum Waldrand. Nach einem kurzen Weg durch den Wald gelangen sie zu einem Waldspielplatz mit tollen Klettergerüsten aus Holz. Ringsherum stehen Informationstafeln über Tiere, die im Wald wohnen. Auf einer der Tafeln ist zu lesen, dass im Wald besonders viele Tiere leben, weil sie hier nicht vom Straßenverkehr gestört werden.

Plötzlich raschelt etwas im Gebüsch. Es könnte ein Igel sein, vermuten die Kinder, aber sehen können sie ihn nicht. „Wir lassen ihn lieber in Ruhe“, sagen die Kinder. Im Sachunterricht haben sie gelernt, dass ein Igel nicht nur spitze Stacheln, sondern auch scharfe Zähne hat.

Auf dem Weg zurück zum Bus laufen die Kinder an einer Weide vorbei und lachen. Dort steht eine Kuh und wackelt mit den Ohren. Ob sie sich auch über das schöne Frühlingswetter freut?

-  Lies dir die Geschichte genau durch.
-  Unterstreiche alle Wörter mit Dehnungs-h farbig. Markiere dabei in fünf Farben (ah, eh, ih, oh, uh).
-  Schreibe die Wörter auf die Karteikarten und lies sie laut.
-  Achte auf den Selbstlaut vor dem Dehnungs-h. Was fällt dir auf?





Kleine Wörrerrätsel – Tunwörter



Was tun Blumen und
Obstbäume im Frühling?

Lösung:



Was können wir mit
unseren Augen?

Lösung:



Wie heißt das passende
Tunwort zur Wohnung?

Lösung:



Was machen wir mit dem
Auto oder Bus?

Lösung:





Was tust du beim
Einkauf an der Kasse?

Lösung:



Welches Tunwort reimt
sich auf „stehen“?

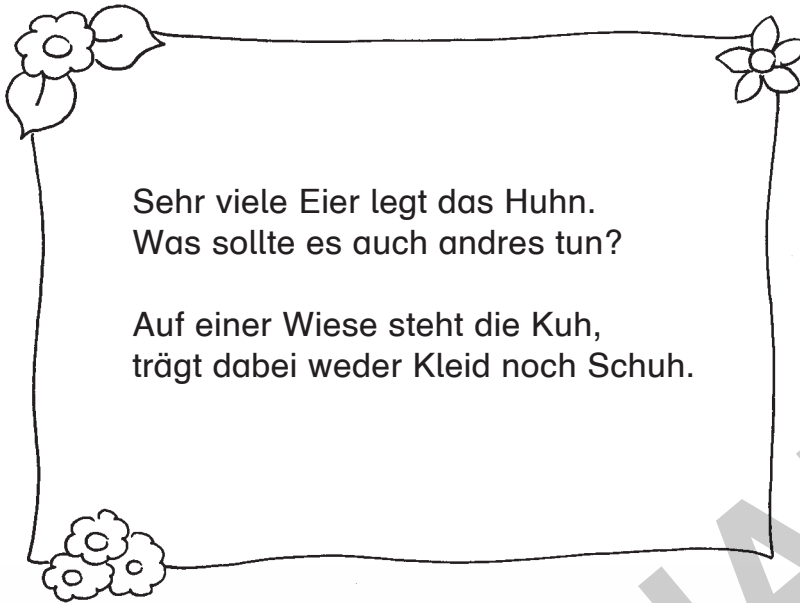
Lösung:

-  Finde die Lösungswörter und schreibe sie auf.
-  Was haben alle Wörter gemeinsam? Markiere die Stelle im Wort bunt.

 Du findest die Wörter auch im Lesetext.




Mein Gedicht mit Dehnungs-h





Sehr viele Eier legt das Huhn.
Was sollte es auch andres tun?

Auf einer Wiese steht die Kuh,
trägt dabei weder Kleid noch Schuh.



VORSCHAU

 Hast du Lust, ein eigenes Gedicht mit Dehnungs-h zu erfinden?
Viel Spaß dabei!



Unser Lied zum stummen h

Text und Musik: Sabine Schmitt
Alle Rechte bei der Autorin



Wör-ter schrei-ben mag ich sehr, schau, wie ich das ma - che.



Zahl, zeh'n, ihm, Ohr, Uhr und mehr, ei - ne tol - le Sa - che.



Un-ser h ver - steckt sich hier und macht den Laut da - vor ganz lang.



Die - se Wör-ter merk' ich mir, fang' gleich mit dem Ü - ben an.

Blank musical staves for writing a new stanza.

Denke dir deine eigene Strophe aus und schreibe sie hier auf. Verwende dabei andere Wörter mit stummem h.

