

Inhalt

Vorwort	4
----------------------	---

Materialaufstellung und Hinweise	5
---	---

Über Gott nachdenken und die Schöpfung entdecken

Station 1: Die Schöpfungstage	6
Station 2: Ich bin Teil der Schöpfung.....	8
Station 3: Der Regenbogen als Zeichen des Bundes mit Gott	9
Station 4: Quiz	10
Station 5: Unsere Umwelt ist in Gefahr	11

Miteinander leben – füreinander da sein

Station 1: Die Martinsgeschichte.....	13
Station 2: Streiten – sich vertragen	14
Station 3: Glücklich sein	15
Station 4: Zuwendung und Ablehnung	16

Weihnachten – ein Fest für alle

Station 1: Die Weihnachtsgeschichte	18
Station 2: Advent	20
Station 3: Heiligabend	21

Von Jesus hören

Station 1: Der See Genezareth	23
Station 2: Jesus und seine Jünger	24
Station 3: Jesus erzählt vom guten Hirten .	25

Trauer erfahren – Osterfreude erleben

Station 1: Jesus leidet und stirbt	26
Station 2: Ostersymbole zuordnen	28
Station 3: Osterhasen basteln	29

Kinder aus aller Welt achten

Station 1: Kinder aus anderen Ländern ...	30
Station 2: Jesus und die Kinder.....	31
Station 3: Die Kindersegnung	32

Kennst du ...?

Station 1: Abraham	33
Station 2: Josef und seine Brüder	34
Station 3: Noah.....	35
Station 4: Moses.....	36
Station 5: Zachäus.....	37
Station 6: Der barmherzige Samariter.....	38

Anhang

Laufzettel	39
Lösungen	40

Materialaufstellung und Hinweise

Viele Stationen sind in Einzelarbeit zu bearbeiten. Teilweise jedoch ist Partner- (PA) oder Gruppenarbeit (GA) oder eine Besprechung im Plenum (Pl) notwendig. Dies ist bei der Planung zu berücksichtigen. Die Arbeitsblätter jeweils im Klassensatz kopieren. Schreibstifte an den Stationen bereitlegen. Zusätzlich benötigte Materialien werden im Folgenden bei den einzelnen Stationen aufgelistet.

Über Gott nachdenken und die Schöpfung entdecken

Station 1: Die Schöpfungstage

- Schere
- Klebstoff
- Buntstifte

Station 2: Ich bin ein Teil der Schöpfung

- Buntstifte

Station 3: Der Regenbogen als Zeichen des Bundes mit Gott

- Buntstifte

Station 5: Unsere Umwelt ist in Gefahr (PA oder GA)

Das Arbeitsblatt kann in Partner- oder Gruppenarbeit durchgeführt werden.

- Kataloge, Prospekte oder Zeitungen
- Schere
- Klebstoff
- Buntstifte
- evtl. Zeichenblockpapier

Miteinander leben – füreinander da sein

Station 2: Streiten – sich vertragen (PA)

Das Arbeitsblatt kann in Partnerarbeit durchgeführt werden.

Station 3: Glücklich sein

- Buntstifte

Station 4: Zuwendung und Ablehnung

- Buntstifte

Weihnachten – ein Fest für alle

Station 1: Die Weihnachtsgeschichte

- Schere
- Buntstifte

Station 2: Advent

- Buntstifte
- netzwerk lernen**

Station 3: Heiligabend

- Buntstifte
- Klebstoff
- ggf. andere Bastelmaterialien zum Gestalten

Von Jesus hören

Station 1: Der See Genezareth (PA)

Die zweite Aufgabe sollte in Partnerarbeit bearbeitet werden.

Station 2: Jesus und seine Jünger

- Buntstifte

Station 3: Jesus erzählt vom guten Hirten

- Wolle oder Watte
- Klebstoff

Trauer erfahren – Osterfreude erleben

Station 1: Jesus leidet und stirbt

- Schere
- Klebstoff

Station 2: Ostersymbole zuordnen

- Buntstifte

Station 3: Osterhasen basteln

- Pro Kind: 1 Tontopf, brauner Tonkarton, Basteldraht, Filzkugel, Pfeifenreiniger (schwarz oder braun) oder dünnes Seil, Perlen, Kulleraugen zum Aufkleben
- Schere und Bastelklebstoff

Kinder aus aller Welt achten

Station 3: Jesus und die Kinder (GA)

Es soll ein Rollenspiel durchgeführt werden.

Kennst du...?

Station 1: Abraham

- Buntstifte

Station 3: Noah

- Buntstifte

Station 4: Moses

- Schere
- Klebstoff

Station 5: Zachäus

- Buntstifte

Station 6: Der barmherzige Samariter

- Buntstifte



zur Vollversion



Aufgabe 1: Lies das Gedicht!

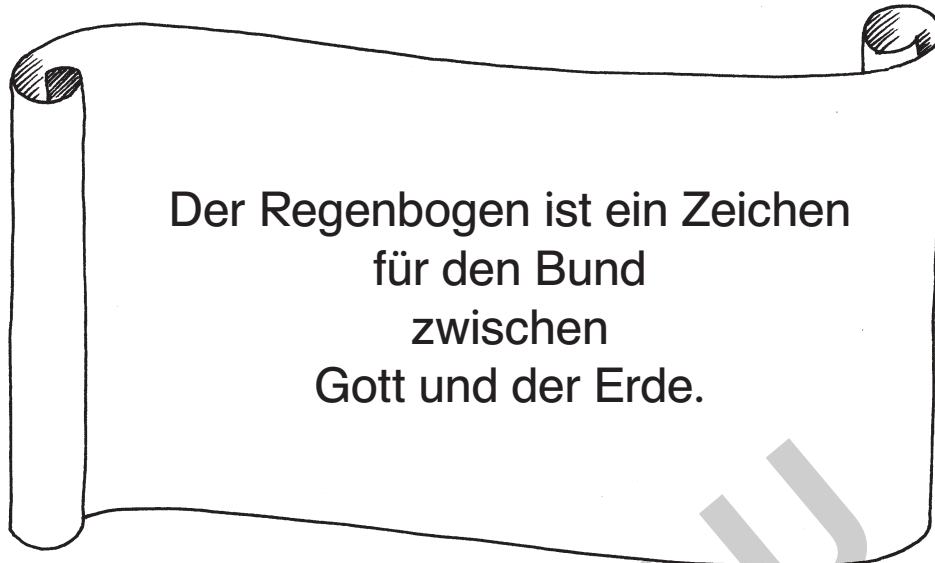


Aufgabe 2: Was kannst du besonders gut?

Kreuze an!

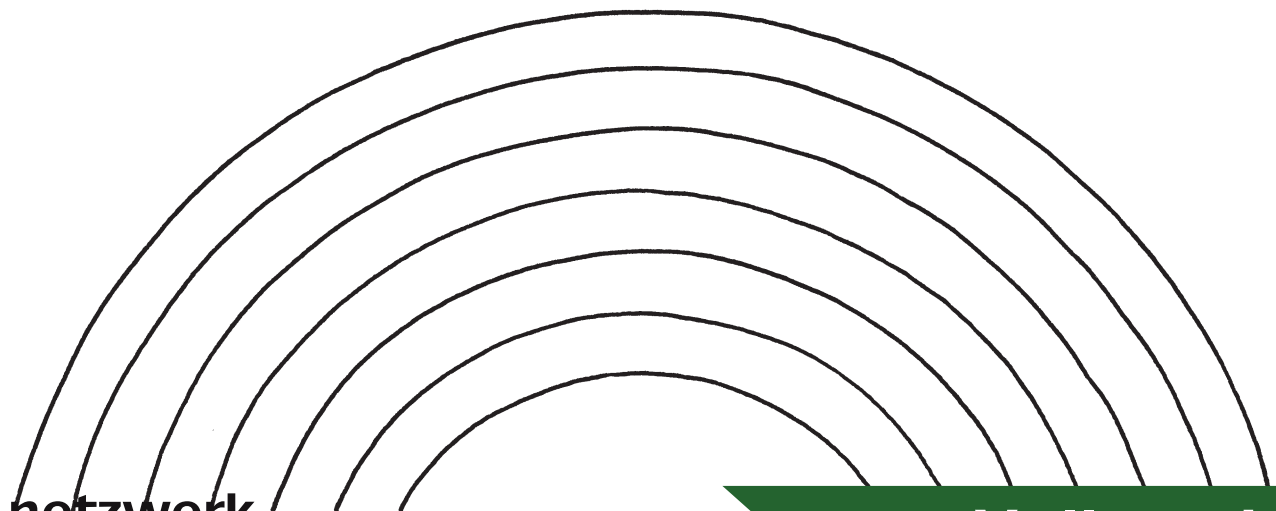


Male  selbst in das freie Feld!



Aufgabe: Lies und male !

Male den Regenbogen oben rot.
Male den Streifen darunter orange.
Der nächste Streifen soll gelb sein.
Der darunter soll grün sein.
Dann kommt die Farbe blau.
Der letzte Streifen ist lila.





Aufgabe 1: Unserer Umwelt geht es nicht gut.

Was bedroht Gottes Schöpfung?

Überlege gemeinsam mit einem Partner!

Schneidet  aus Katalogen passende Bilder aus!

Klebt  sie auf!

Malt  !

VORSCHAU


**Aufgabe 1:** Lies das Gedicht!

Glück ist für mich 

denn die mag ich gern.

Glück ist für mich meine 

wenn sie kommt von fern.


Glück ist aber auch die 
wenn sie mich an sich drückt.

Glück ist für mich Tante Anna,

wenn sie mir  pflückt.

**Aufgabe 2:** Was macht DICH glücklich?

Male !




Station 4

Zuwendung und Ablehnung (2)



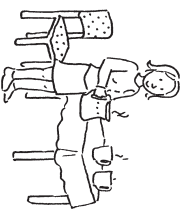
3.



Das Mädchen fühlt sich:



4.



Der Junge fühlt sich:






Am 24. Dezember ist Heiligabend.
Jesus wurde geboren.





Aufgabe 1: Nimm dir ein Arbeitsblatt mit dem Weihnachtsbaum!


Male  ihn an oder beklebe ihn!




Aufgabe 2: Welche Weihnachtswörter haben sich hier versteckt?









Sandra Sommer: Evangelische Religion an Stationen 1/2 Inklusion
© Auer Verlag – AAP Lehrerfachverlage GmbH, Donauwörth

Station 3

Heiligabend
(Bildvorlage Weihnachtsbaum)





Aufgabe: Schneide  die Karten aus!
Klebe  die Karten auf den Leidensweg!

Jesus und die Jünger treffen sich zum Abendmahl.

Jesus und die Jünger gehen in den Garten.
Jesus betet.

Soldaten kommen.
Sie verhaften Jesus.

Jesus trägt das Kreuz.


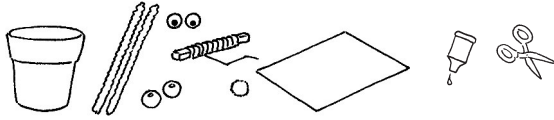
Jesus ist vor Gericht:
Er soll sterben.

Jesus hat keine Kraft mehr.
Jesus stirbt.

Die Soldaten machen
Jesus am Kreuz fest.

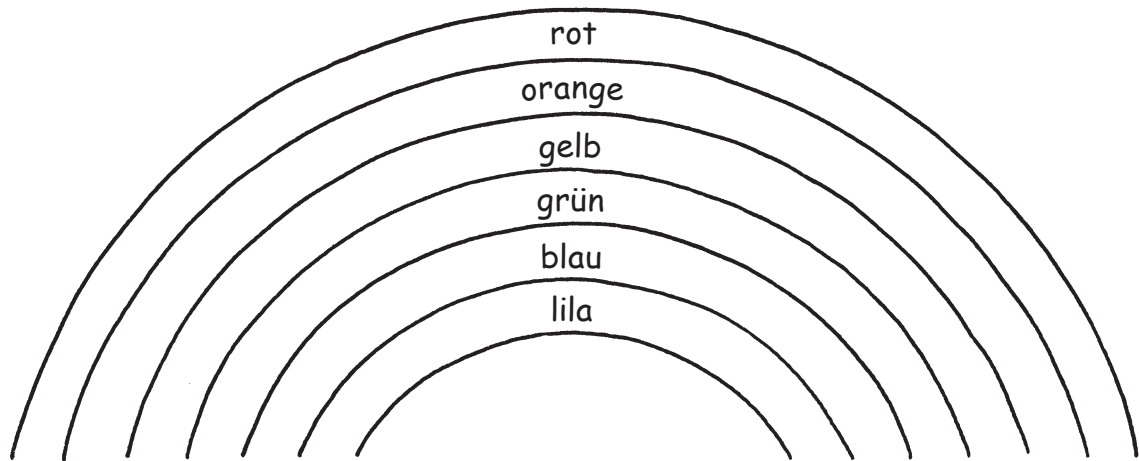


Du brauchst:




1	2	3
<p>Male Ohren auf die Pappe!</p>	<p>Schneide sie aus!</p>	<p>Klebe sie auf den Topf!</p>

4	5	6
<p>Klebe die Nase und die Haare auf!</p>	<p>Klebe die Augen auf! Male den Mund!</p>	<p>Klebe die Beine innen an den Topf!</p>



1. Meerestiere



I

2. Menschen




S

3. Sterne



E

4. Himmel



F

5. Meer



H

6. Bäume




C


Lösung:

F I S C H E
1 2 3 4 5 6


- | | |
|-------------------|-----------------|
| 1. Simon Petrus | 7. Simon |
| 2. Andreas | 8. Bartholomäus |
| 3. Matthäus | 9. Philippus |
| 4. Thaddäus | 10. Thomas |
| 5. Johannes | 11. Jakobus |
| 6. Judas Iskariot | 12. Jakobus |



Aufgabe 1:



Der Hirte kümmert sich um das kranke Schaf.



Er hilft beim Aufstehen.



Er findet das Schaf, wenn es sich verlaufen hat.