

## Informationen zum Material:

Das Arbeitsmaterial umfasst 15 Puzzles inklusive Lösungen und dient zur Förderung der visuellen Wahrnehmung, Feinmotorik, Konzentration und Ausdauer.

Jedes Arbeitsblatt besteht aus neun Puzzleteilen. Diese Teile werden ausgeschnitten und im unteren Teil zu dem Originalbild zusammengefügt.

Zur Ergebniskontrolle dient die rechte untere Ecke. Die Abbildung des jeweiligen Tieres kann je nach Schülerleistung nach hinten gefaltet werden. Als weitere Alternative zur Lösungserarbeitung sind die Lösungen im 1:1 Format im Puzzelfeld abgebildet. Ein Nachlegen kann dadurch erleichtert werden.

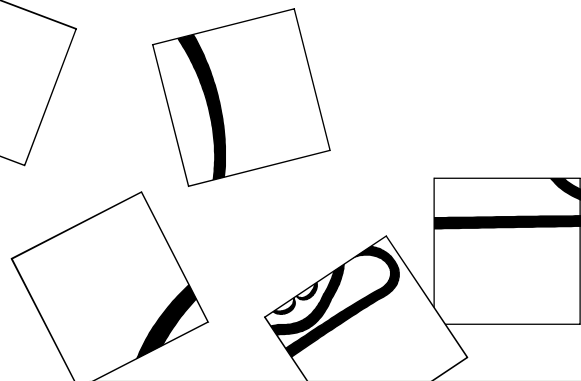

Die fertigen Arbeitsergebnisse können zusammen mit dem Deckblatt abgeheftet werden. Als Aufgabenübersicht dient eine Vorlage mit Abbildungen der Tiere. Die Schülerinnen und Schüler können diese farbig gestalten.

Autorin: Geraldine Kalberla, 2016  
www.lern-kiste.de  
Kontakt: info@lern-kiste.de  
Schrift und Bildmaterial: ET-Verlag, www.etverlag.de



# Tierische 9er Puzzles

Name: \_\_\_\_\_





© Geraldine Kalberla 2016, www.lern-kiste.de

Tierische 9er Puzzles

# Puzzle: Katze

Schneide die Puzzleteile aus und klebe sie in der richtigen Reihenfolge auf.





Lösung:



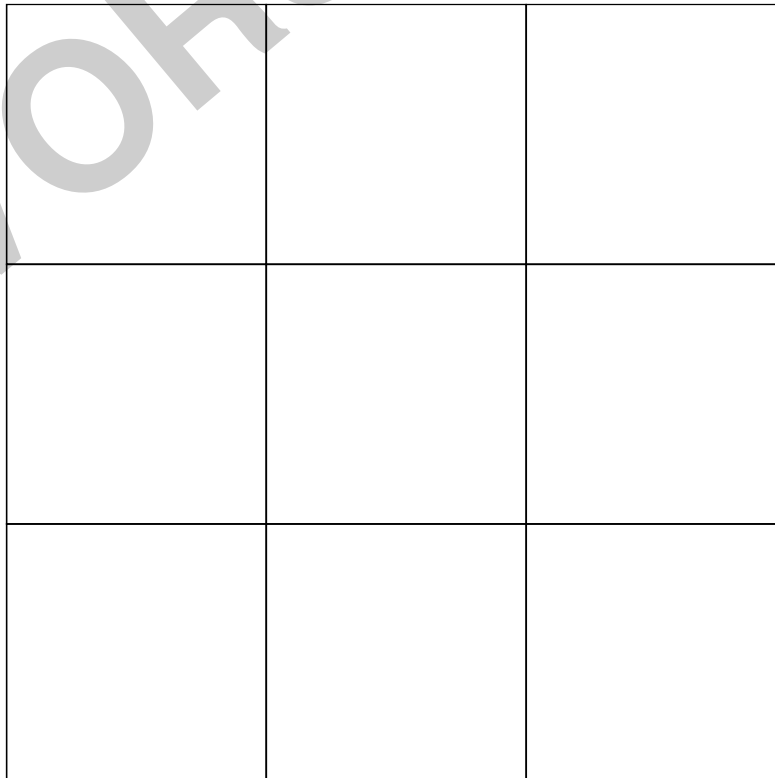
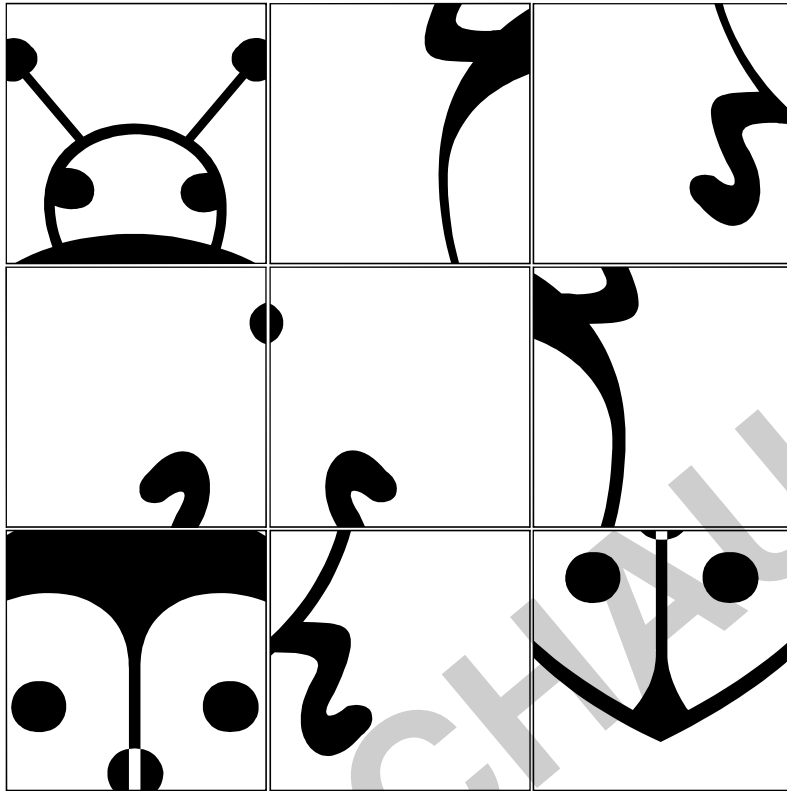
# Puzzle: Kuh

Schneide die Puzzleteile aus und klebe sie in der richtigen Reihenfolge auf.



# Puzzle: Käfer

Schneide die Puzzleteile aus und klebe sie in der richtigen Reihenfolge auf.




Lösung:



# Lösung Puzzle: Katze

© Geroldine Kalberla 2016, www.lern-kiste.de


Tiersche 9er Puzzles



# Lösung Puzzle: Kuh

© Geroldine Kalberla 2016, www.lern-kiste.de


Tiersche 9er Puzzles



# Lösung Puzzle: Käfer

© Geraldine Kalberla 2016, www.lern-kiste.de

Tierische 9er Puzzles



## Aufgabenübersicht:

