

Materialaufstellung und Hinweise

Rund um Nikolaus

Die Seiten 2 bis 11 in entsprechender Anzahl kopieren und den Schülern bereitlegen. Als Möglichkeit zur Selbstkontrolle können Lösungsseiten erstellt werden.

Station 3: Schiffchensetzen
Blanko-Blätter (evtl. farbig) bereitlegen.

Station 7: Nikolaus-„Schwarzer-Peter“
Scheren bereitlegen.

Station 8: Würfelgeschichte „Nikolaus“
Scheren und Kleber bereitlegen.

VORSCHAU

Station 1 Eine Legende von St. Nikolaus






Aufgabe:



Suche dir einen Partner.



Lest euch gegenseitig die Nikolauslegende vor.

 lebte in Myra, einer  am .

Einmal gab es kein  und die  litten Hunger.

Als ein  zur  kam, das  geladen hatte, woraus man



Mehl für  herstellen konnte, bat  die Seeleute:

„Gebt uns , damit wir  backen können.“


Die Seeleute sagten:

„Das  auf unserem  ist für den  bestimmt.

Er sperrt uns ins  wenn davon etwas fehlt.“

 versprach: „Es wird euch kein  fehlen.“

Die Seeleute gaben ihm  für die , die sofort anfangen,

 zu backen.

Als die Seeleute mit ihrem  beim  ankamen,

war genauso viel  darin wie zu Beginn ihrer Reise.



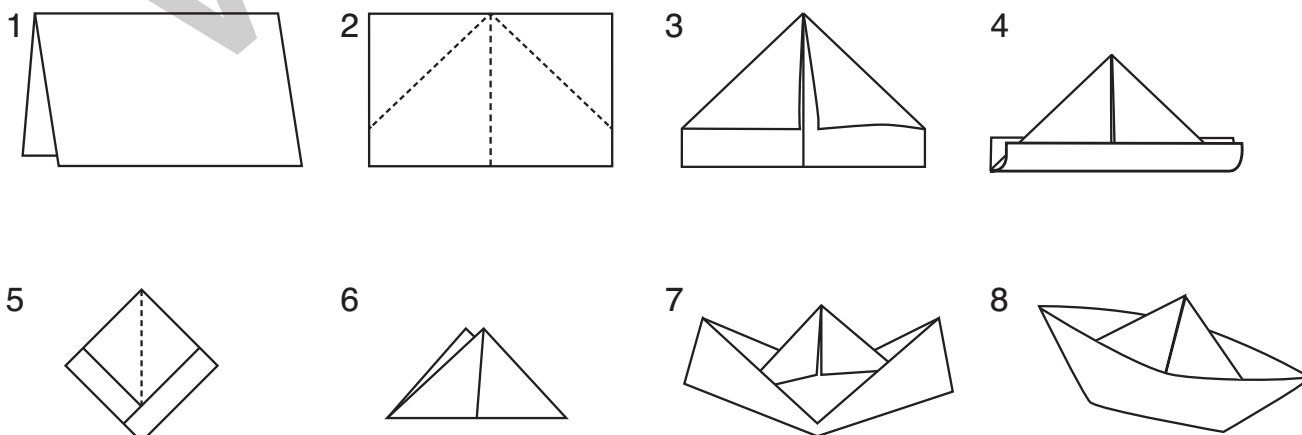
Aufgabe:

Der heilige Nikolaus ist der Schutzpatron der Seefahrer.

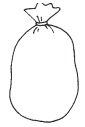


Deshalb gab es seit dem 15. Jahrhundert den Brauch Schiffchensetzen. Die Kinder bastelten dafür Papierschiffchen, in der Nikolaus dann seine Gaben legen sollte. Später wurden die Papierschiffchen durch Schuhe ersetzt, vielleicht weil diese eine ähnliche Form haben.

Bastele selbst ein Papierschiffchen für den Nikolaus.




Bemale und verziere dein Papierschiffchen.



Aufgabe:

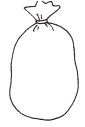
Fünf Häuser in der Straße: Die Kinder warten auf den Nikolaus.



1. Finde heraus, wie viele Kinder auf den Nikolaus warten.
Zähle und rechne.

$$\underline{\quad} + \underline{\quad} + \underline{\quad} + \underline{\quad} + \underline{\quad} = \underline{\quad}$$

2. Markiere das Haus, in dem am meisten Kinder warten, und das Haus, in dem am wenigsten Kinder warten.




Aufgabe:

Suche zwei oder drei Mitspieler.

Bastelt den Bilderwürfel.

Danach würfelt ihr der Reihe nach – jedes Kind dreimal.

Jetzt erzählt das Kind, das zuerst gewürfelt hat, seinen Mitspielern eine kurze Geschichte, die zu den gewürfelten Bildern passt.



Lösungen

Rund um Nikolaus/Station 1

Seite 2

Nikolaus lebte in Myra, einer Stadt am Meer.

Einmal gab es kein Korn/Getreide und die Menschen/Leute litten Hunger.

Als ein Schiff zur Stadt kam, das Korn/Getreide geladen hatte, woraus man Mehl für Brot herstellen konnte, bat Nikolaus die Seeleute:

„Gebt uns Korn/Getreide, damit wir Brot backen können.“

Die Seeleute sagten:

„Das Korn/Getreide auf unserem Schiff ist für den König bestimmt.

Er sperrt uns ins Gefängnis, wenn davon etwas fehlt.“

Nikolaus versprach: „Es wird euch kein Korn/Getreide fehlen.“

Die Seeleute gaben ihm Korn/Getreide für die Menschen/Leute, die sofort anfangen, Brot zu backen.

Als die Seeleute mit ihrem Schiff beim König ankamen, war genauso viel Korn/Getreide darin wie zu Beginn ihrer Reise.

Rund um Nikolaus/Station 4

Seite 5

