



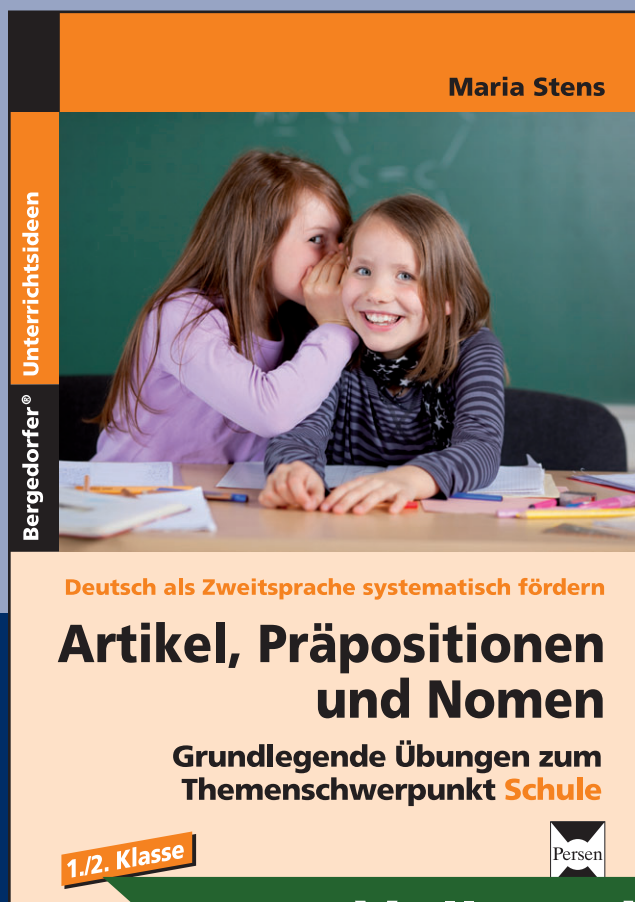
DOWNLOAD

Maria Stens

DaZ: Artikel, Präpositionen und Nomen 2

Grundlegende Übungen rund um
die Klasse

VORSCHAU



Downloadauszug
aus dem Originaltitel:

Das Werk als Ganzes sowie in seinen Teilen unterliegt dem deutschen Urheberrecht. Der Erwerber des Werkes ist berechtigt, das Werk als Ganzes oder in seinen Teilen für den eigenen Gebrauch und den **Einsatz im eigenen Unterricht** zu nutzen. Die Nutzung ist nur für den genannten Zweck gestattet, **nicht jedoch für** einen schulweiten Einsatz und Gebrauch, für die Weiterleitung an Dritte (einschließlich aber nicht beschränkt auf Kollegen), für die Veröffentlichung im Internet oder in (Schul-)Intranets oder einen weiteren kommerziellen Gebrauch.

Eine über den genannten Zweck hinausgehende Nutzung bedarf in jedem Fall der vorherigen schriftlichen Zustimmung des Verlages.

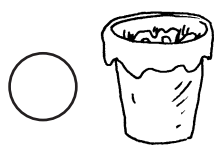
Verstöße gegen diese Lizenzbedingungen werden strafrechtlich verfolgt.

VORSCHAU

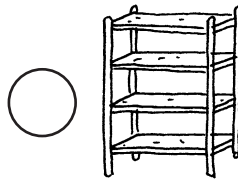
Rund um die Klasse



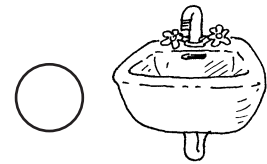
die Lehrerin



der Mülleimer



das Regal



das Waschbecken




der Computer




der Lehrer




der Tisch



der Pinsel



der Schrank




der Stuhl



die Tafel



der Wasserfarbkasten



Was fehlt auf dem zweiten Bild?

Kreuze an.

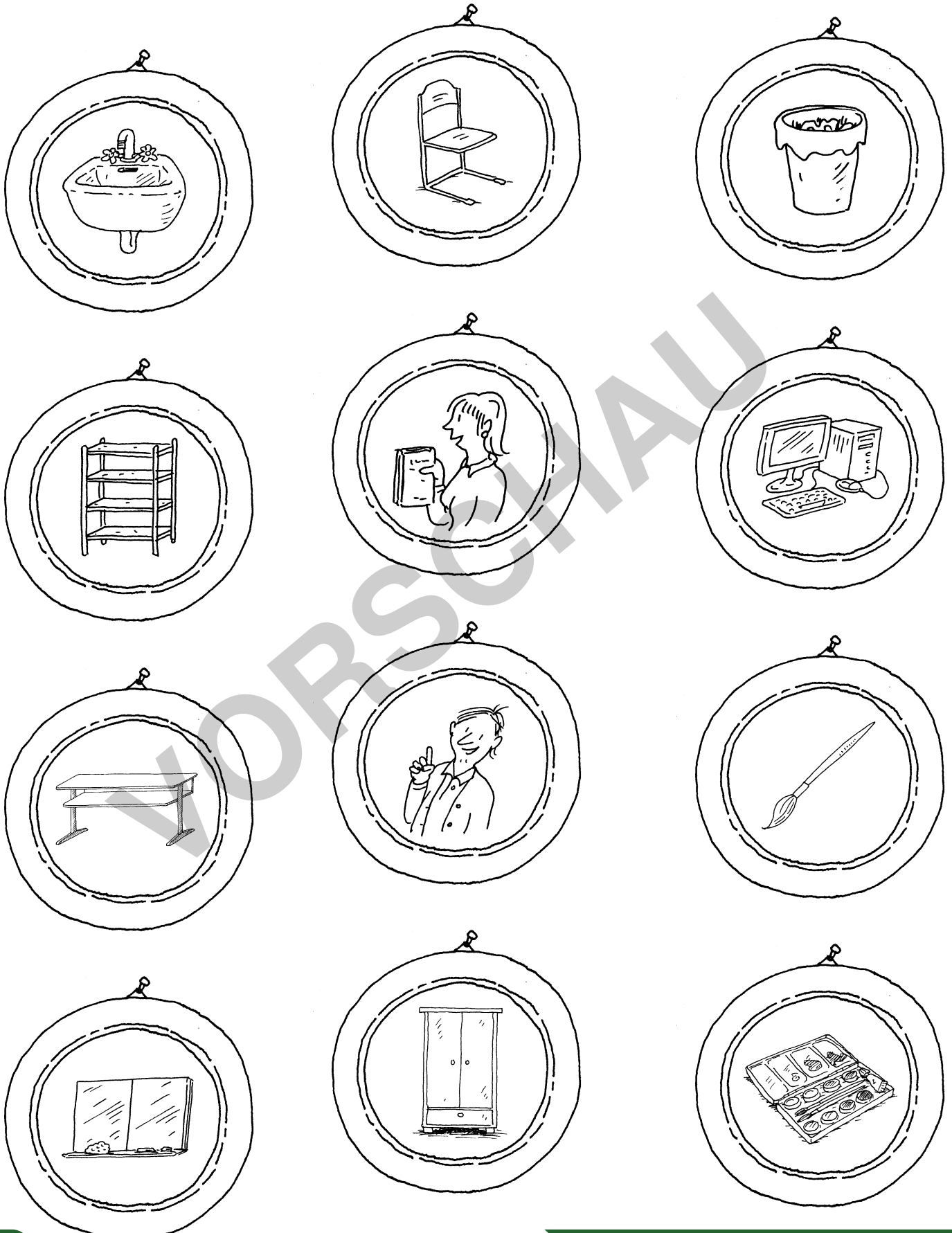


zur Vollversion



Male die Rahmen in den richtigen Farben an:

blau: **der** rot: **die** grün: **das**




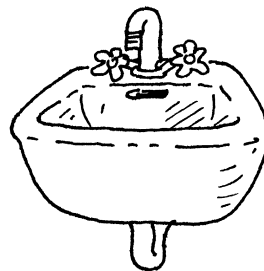







Kreise die Bilder in den richtigen Farben ein:

blau: **der**

rot: **die**

grün: **das**



netzwerk
lernen

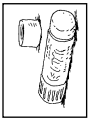
Maria Stens: DaZ: Artikel, Präpositionen und Nomen 2
© Persen Verlag

zur Vollversion

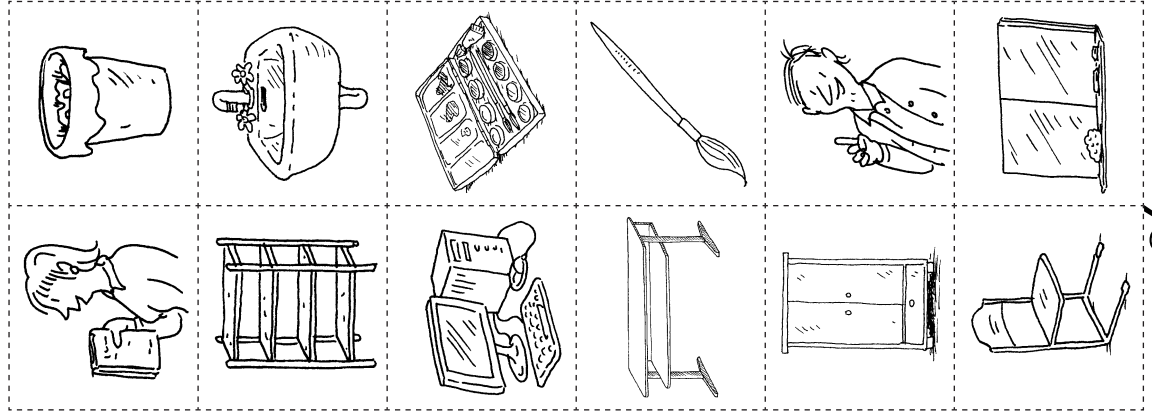
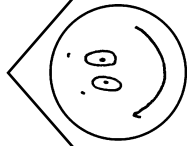
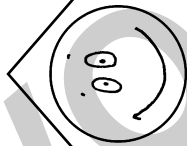
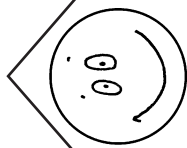


Male die Gesichter in den Häusern in den Farben an: blau: der rot: die grün: das

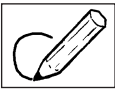
Schneide die Bilder aus.



Klebe jedes in das richtige Haus.



zur Vollversion







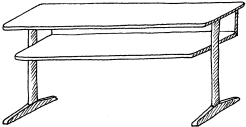
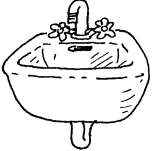






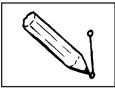
Kreise den richtigen Begleiter ein.

der





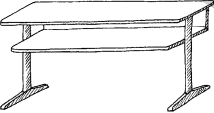


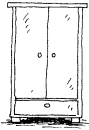

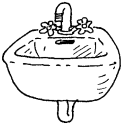


die

das

der die das		der die das		der die das	
der die das		der die das		der die das	
der die das		der die das		der die das	
der die das		der die das		der die das	



Verbinde die Bilder mit dem richtigen Begleiter.

	<p>der</p> <p>die</p> <p>das</p>	
		
		
		
		
		



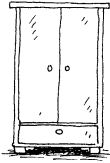
Male den Punkt in der richtigen Farbe an:

blau: **der** rot: **die** grün: **das**



Schreibe das Wort mit dem richtigen Begleiter.

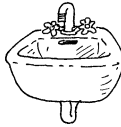
Schrank



Mülleimer




Waschbecken



Computer



Wasserfarbkasten



Tisch




Regal



Lehrerin



Tafel



Stuhl



Pinsel



Lehrer








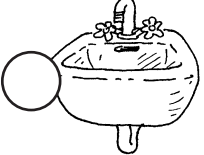




















Male den Punkt in der richtigen Farbe an:

blau: **der** rot: **die** grün: **das**



Schreibe den richtigen Begleiter.

_____  	_____  	_____  
_____  	_____  	_____  
_____  	_____  	_____  
_____  	_____  	_____  




Male 6 Bilder an.



Schreibe zu jedem dieser Bilder einen Satz.

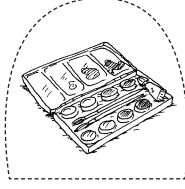

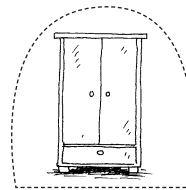
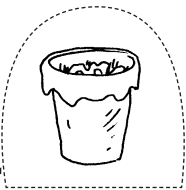


Beispiel: Der Lehrer ist nett.



Schneide die Bilder aus.



Klebe sie in den richtigen Turm.



netzwerk lernen



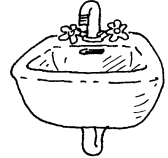





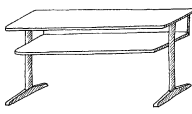

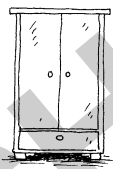

Maria Stens: DaZ: Artikel, Präpositionen und Nomen 2
© Persen Verlag

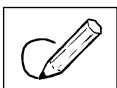
zur Vollversion






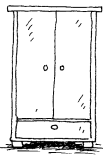
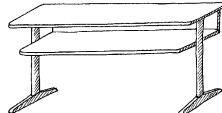







Schreibe den bestimmten und unbestimmten Begleiter auf.

- der → ein
- die → eine
- das → ein




Kreise den richtigen Begleiter ein.



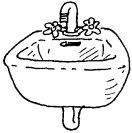
ein eine		ein eine		ein eine	
ein eine		ein eine		ein eine	
ein eine		ein eine		ein eine	
ein eine		ein eine		ein eine	



Was ist das? Schreibe wie im Beispiel.



Das ist ein Schrank.

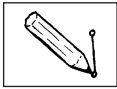




Gib jedem Begleiter seine Farbe:

blau
der
rot
die
grün
das
gelb
die

der → die
 die → die
 das → die



Verbinde Einzahl und Mehrzahl.

<input type="radio"/>	
<input type="radio"/>	
<input type="radio"/>	
<input type="radio"/>	
<input type="radio"/>	
<input type="radio"/>	
<input type="radio"/>	
<input type="radio"/>	
<input type="radio"/>	
<input type="radio"/>	
<input type="radio"/>	
<input type="radio"/>	

<input type="radio"/>		
<input type="radio"/>		
<input type="radio"/>		
<input type="radio"/>		
<input type="radio"/>		
<input type="radio"/>		
<input type="radio"/>		
<input type="radio"/>		
<input type="radio"/>		
<input type="radio"/>		
<input type="radio"/>		
<input type="radio"/>		



Gib jedem Begleiter seine Farbe:


gelb
die

- der → die
- die → die
- das → die




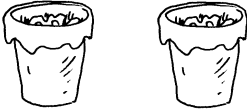
Schreibe die Mehrzahl mit dem Begleiter auf.


Mülleimer – Lehrerinnen – Waschbecken – Stühle – Tische –
 Computer – Lehrer – Tafeln – Schränke – Wasserfarbkästen – Regale

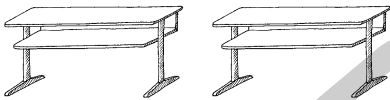







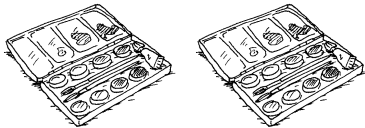





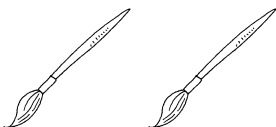
























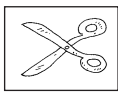
netzwerk
lernen

Maria Stens: DaZ: Artikel, Präpositionen und Nomen 2
© Persen Verlag


zur Vollversion

Wo? – Wo? – Wo ist der Floh?

				zwischen an hinter in vor unter auf neben
				



Schneide die Bilder aus. Hör genau: Lege die Bilder an die richtige Stelle.



Klebe auf.

















Wo ist der Pinsel? Kreise ein.

neben zwischen an		in zwischen vor		unter auf vor		neben hinter in	
auf unter hinter		auf an in		an neben hinter		vor unter an	



Wo liegen die Dinge? Schreibe.

	auf					



Schreibe Sätze mit den Satzteilen.

Das Der Die	Mülleimer	liegt steht steht sitzt ist	auf	dem Regal.
	Computer		unter	dem Schrank.
	Lehrer		hinten	dem Tisch.
	Wasserfarbkasten		vor	der Tafel.
	Pinsel		an	dem Waschbecken.
Stuhl	in	neben	der Lehrerin.	

VORSCHAU


Wortschatz: Rund um die Klasse



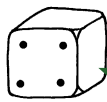
der



der



das



das



die



die



netzwerk
lernen

Maria Stens: DaZ: Artikel, Präpositionen und Nomen 2
© Persen Verlag

Spielanleitung: Jeder Mitspieler bekommt ein Spielplan und eine Spielplatte. Je nach gewürfelter Zahl wird ein Spielplan mit dem entsprechenden Begleiter belegt. Wer zuerst seinen Spielplan voll hat, hat gewonnen.

zur Vollversion



Bergedorfer[®] Unterrichtshilfen

... und das Lehrerleben wird leichter!

Weitere Downloads, E-Books und Print-Titel des umfangreichen Persen-Verlagsprogramms finden Sie unter www.persen.de

Hat Ihnen dieser Download gefallen? Dann geben Sie jetzt auf www.persen.de direkt bei dem Produkt Ihre Bewertung ab und teilen Sie anderen Kunden Ihre Erfahrungen mit.



VORSCHAU

© 2012 Persen Verlag, Buxtehude
AAP Lehrerfachverlage GmbH
Alle Rechte vorbehalten.

Das Werk als Ganzes sowie in seinen Teilen unterliegt dem deutschen Urheberrecht. Der Erwerber des Werkes ist berechtigt, das Werk als Ganzes oder in seinen Teilen für den eigenen Gebrauch und den Einsatz im Unterricht zu nutzen. Die Nutzung ist nur für den genannten Zweck gestattet, nicht jedoch für einen weiteren kommerziellen Gebrauch, für die Weiterleitung an Dritte oder für die Veröffentlichung im Internet oder in Intranets. Eine über den genannten Zweck hinausgehende Nutzung bedarf in jedem Fall der vorherigen schriftlichen Zustimmung des Verlages.

Die AAP Lehrerfachverlage GmbH kann für die Inhalte externer Sites, die Sie mittels eines Links oder sonstiger Hinweise erreichen, keine Verantwortung übernehmen. Ferner haftet die AAP Lehrerfachverlage GmbH nicht für direkte oder indirekte Schäden (inkl. entgangener Gewinne), die auf Informationen zurückgeführt werden können, die auf diesen externen Websites stehen.

Illustrationen: Barbara Gerth
Satz: Satzpunkt Ursule Ewert GmbH, Bayreuth

Bestellnr.: 3044DA2

www.persen.de