



DOWNLOAD

Eva-Maria Moerke

DaZ: Verben rund ums Spielen

Motivierende Arbeitsblätter zum Thema:
Auf dem Schulhof

VORSCHAU




Downloadauszug
aus dem Originaltitel:

Das Werk als Ganzes sowie in seinen Teilen unterliegt dem deutschen Urheberrecht. Der Erwerber des Werkes ist berechtigt, das Werk als Ganzes oder in seinen Teilen für den eigenen Gebrauch und den **Einsatz im eigenen Unterricht** zu nutzen. Die Nutzung ist nur für den genannten Zweck gestattet, **nicht jedoch für** einen schulweiten Einsatz und Gebrauch, für die Weiterleitung an Dritte (einschließlich aber nicht beschränkt auf Kollegen), für die Veröffentlichung im Internet oder in (Schul-)Intranets oder einen weiteren kommerziellen Gebrauch.

Eine über den genannten Zweck hinausgehende Nutzung bedarf in jedem Fall der vorherigen schriftlichen Zustimmung des Verlages.

Verstöße gegen diese Lizenzbedingungen werden strafrechtlich verfolgt.

VORSCHAU



- 1 Was siehst du auf dem Bild?
- 2 Kreuze an, was die Kinder tun.

- | | |
|---|---|
| <input type="checkbox"/> laufen | <input type="checkbox"/> fangen |
| <input type="checkbox"/> hüpfen | <input type="checkbox"/> sich bewegen |
| <input type="checkbox"/> spielen | <input type="checkbox"/> sich verstecken |
| <input type="checkbox"/> klettern | <input type="checkbox"/> in Ruhe lassen |
| <input type="checkbox"/> sich vertragen | <input type="checkbox"/> schreien |
| <input type="checkbox"/> sich streiten | <input type="checkbox"/> sich entschuldigen |

Was siehst du auf den Bildern? Klebe die richtigen Wörter auf.

		
laufen		
		
		
		

laufen	sich bewegen	in Ruhe lassen
fangen	sich streiten	schreien
hüpfen	sich entschuldigen	klettern
spielen	sich verstecken	sich vertragen

Schreibe die verschiedenen Formen der Verben in der Gegenwart auf.
 Markiere blau, was im Wort gleich bleibt. Markiere die Endungen rot.



<u>laufen – lauf/en</u>	<u>fangen – fang/en</u>
ich laufe	ich
du läufst	du
er } sie } läuft es } _____	er } sie } _____ es } _____
wir laufen	wir
ihr lauft	ihr
sie laufen	sie
Die Kinder _____ auf den Hof.	Gustav _____ Mohamed.
<u>hüpfen – hüpf/en</u>	<u>spielen – spiel/en</u>
ich	ich
du	du
er } sie } _____ es } _____	er } sie } _____ es } _____
wir	wir
ihr	ihr
sie	sie
Paula _____ auf einem Bein.	Alex und Duc _____ zusammen.
<u>klettern – kletter/n</u>	<u>schreien – schrei/en</u>
ich klettere	ich
du kletterst	du
er } sie } _____ es } _____	er } sie } _____ es } _____
wir	wir
ihr	ihr
sie	sie
Bert _____ auf einen Baum.	Katharina _____ ganz laut.

Schreibe die verschiedenen Formen der Verben in der Gegenwart auf.
 Markiere blau, was im Wort gleich bleibt. Markiere die Endungen rot.

<u>sich bewegen</u>	<u>sich verstecken</u>
ich bewege mich	ich
du bewegst dich	du
er } <u>bewegt sich</u>	er } _____
sie } _____	sie } _____
es } _____	es } _____
wir bewegen uns	wir
ihr bewegt euch	ihr
sie bewegen sich	sie
Die Kinder _____ viel.	Konrad _____ _____ hinter einem Strauch.
<u>sich streiten</u>	<u>sich vertragen</u>
ich	ich
du	du
er } _____	er } _____
sie } _____	sie } _____
es } _____	es } _____
wir	wir
ihr	ihr
sie	sie
Alex und Duc _____ oft.	Dann _____ sie _____ wieder.
<u>sich entschuldigen</u>	<u>in Ruhe lassen</u>
ich	ich lasse ... in Ruhe
du	du lässt ... in Ruhe
er } _____	er } _____
sie } _____	sie } _____
es } _____	es } _____
wir	wir
ihr	ihr lasst ... in Ruhe
sie	sie
Alex _____ bei Duc.	Alex _____ Duc jetzt in Ruhe.

**Nur ein Wort passt. Kreuze den richtigen Buchstaben an.
Schreibe das passende Verb auf.**

1. (Klettern) Kletterst du mit auf diesen Baum?
klettert (A), kletterst (D), klettern (K)
2. Wir (laufen) _____ schnell auf den Schulhof.
laufen (U), läuft (S), läufst (D)
3. Paula und Katharina, ihr (hüpfen) _____ nun auf einem Bein!
hüpfe (W), hüpfst (N), hüpfst (C)
4. Ich (spielen) _____ gerne Fußball.
spielen (Z), spiele (I), spielst (Q)
5. Gustav (fangen) _____ den Ball fast immer.
fängt (S), fangen (O), fangt (K)
6. Die Kinder (sich verstecken) _____ auf dem Spielplatz.
verstecke mich (H), versteckt euch (N), verstecken sich (T)
7. Warum (schreien) _____ Duc so laut?
schreist (W), schreit (L), schreien (O)
8. Alex und Duc (sich streiten) _____ um den Ball.
streiten sich (U), streitet euch (M), streite mich (S)
9. Aber bald (sich vertragen) _____ sie _____ wieder.
verträgst dich (A), verträgt sich (W), vertragen sich (S)
10. Alex (sich entschuldigen) _____ bei Duc.
entschuldige mich (A), entschuldigt sich (T), entschuldigst dich (X)
11. Du (in Ruhe lassen) _____ Konrad in Ruhe!
lässt (I), lassen (H), lasse (U)
12. Viele Kinder (sich bewegen) _____ gern im Freien.
bewegt euch (T), bewegt sich (D), bewegen sich (G)



Die richtigen Antworten ergeben einen Lösungssatz:

- 1 Schreibe zuerst zu jedem Bild eine Frage auf.
- 2 Frage eine Partnerin oder einen Partner, was sie gern tun.
Schreibe die Antworten auf.




Versteckst du dich gern?

Ja, ich verstecke mich gern.

(oder: Nein, ich verstecke mich nicht gern.)
















**Verben verändern sich durch Vorsilben. Schreibe die Verben auf.
Ergänze sie im Satz.**

vor spielen **vorspielen**

Die Spielleiterin erklärt und **spielt** die Szene **vor**.

mit spielen _____

Paula und Alex spielen Fußball.

Auch Duc _____ dabei gern _____.

ab spielen _____

Kurz vor dem Tor _____ Alex den Ball _____.

nach spielen _____

Der Schiedsrichter lässt fünf Minuten _____.

Die Schüler lesen ein Märchen und _____ es _____.

mit laufen _____

Bert und Gustav rennen um die Wette.

Auch Katharina _____ dabei _____.

nach laufen _____

Denis und Luise laufen über den Schulhof. Mohammed und Ayshe

_____ ihnen schnell _____.

auf fangen _____

Der Apfel kullert vom Tisch. Alex reagiert schnell und _____

ihn _____.




Schreibe die verschiedenen Formen der Verben in der Gegenwart auf.

<u>vorspielen</u>	<u>mitspielen</u>
ich spiele vor	ich
du spielst vor	du
er } sie } <u>spielt vor</u> es } _____	er } sie } _____ es } _____
wir spielen vor	wir
ihr spielt vor	ihr
sie spielen vor	sie
Die Lehrerin spielt die Szene aus dem Lesetext vor.	Katharina und Paula spielen beim Zweifelderball mit.
<u>mitlaufen</u>	<u>umlaufen</u>
ich	ich
du	du
er } sie } _____ es } _____	er } sie } _____ es } _____
wir	wir
ihr	ihr lauft um
sie	sie
Beim Sportfest laufen alle Kinder mit.	Pass auf, sonst läufst du deinen Vordermann noch um.
<u>anfangen</u>	<u>auffangen</u>
ich	ich
du	du
er } sie } _____ es } _____	er } sie } <u>fängt auf</u> es } _____
wir	wir
ihr	ihr
sie	sie
Um 10.00 Uhr fängt die Hofpause an.	Duc fängt den Ball auf.

Ordne jedem Verb die passende Vorsilbe zu.
Schreibe das Wort auf.

an-
auf-




fangen

mit-
vor-



laufen

hoch-
runter-



klettern

mit-
ab-



spielen

ein-
aus-



buddeln

hoch-
ein-



werfen

1 Bilde Sätze. Wähle die Satzteile immer aus jeder Gruppe.

Gruppe 1	Gruppe 2	Gruppe 3
Die Kinder	klettern	gern auf der Gitarre
Der Musiklehrer	hüpfen	bei der Lehrerin
Der Junge	sich streiten	auf einen Baum
Das Mädchen	sich verstecken	um einen Ball
Das Eichhörnchen	sich entschuldigen	laut auf dem Hof
Der Hausmeister	schreien	auf einem Bein
Das Kind	spielen	hinter einem Strauch

Die Kinder entschuldigen sich _____.

2 Spiele Pantomime. Die anderen erraten, was du gerade machst.

- Du kletterst auf ein Klettergerüst.
- Du hüpfst auf dem linken Bein.
- Du entschuldigst dich bei einem anderen Kind.
- Du versteckst dich hinter einem Baum.
- Du streitest dich mit einem anderen Kind.
- Du fängst einen Ball mit beiden Händen.



1 In jedem Satz fehlt ein Wort. Schreibe ein passendes Verb auf.


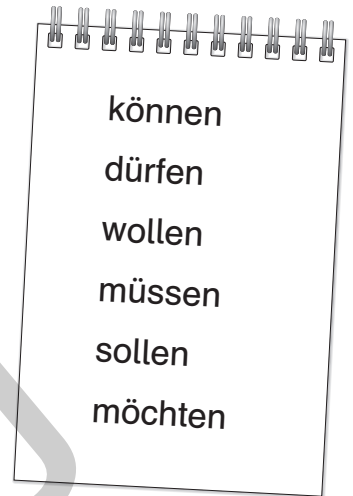
Duc **kann** auf einem Bein **hüpfen** .

Paula _____ sich nicht verstecken, weil alle Kinder hineingehen.

Du _____ dich bei ihr entschuldigen.

Ihr _____ nicht so laut schreien.

_____ ihr euch nicht ein bisschen bewegen?



2 Was passt nicht? Streiche durch.

laufen: einen Wettkampf, über den Schulhof, auf der Gitarre

sich entschuldigen: bei der Lehrerin, bei einem Eichhörnchen, bei der Mutter

sich verstecken: auf einem Ball, hinter einem Baum, unter dem Tisch


spielen: Tischtennis, mit dem Bruder, einen Apfel

sich streiten: mit einem Ball, mit der Schwester, mit dem Nachbarn

in Ruhe lassen: meinen Vater, den Freund, das Klettergerüst



Das war gestern auf dem Schulhof



1 **Schreibe, was die Kinder gestern auf dem Schulhof getan haben. Markiere wie im ersten Satz.**

Gustav ist auf den Baum geklettert.

Paula _____ auf einem Bein gehüpft.

Duc _____ eine gute Zeit gelaufen.

Alle _____ sich an der frischen Luft bewegt.

Alex und Duc _____ sich gestern gestritten.

Denis _____ eine Maus gesehen und laut geschrien.

_____ ihr euch vertragen, fragt die Lehrerin.

Die Kinder _____ Konrad in Ruhe gelassen.

Er _____ sich auf dem Schulhof versteckt.

ich **habe** – ich bin
 du **hast** – du bist
 er **hat** – er ist
 sie **hat** – sie ist
 es **hat** – es ist
 wir **haben** – wir sind
 ihr **habt** – ihr seid
 sie **haben** – sie sind

2 **Erzähle, was du gestern gemacht hast und was ihr auf dem Schulhof gemacht habt.**

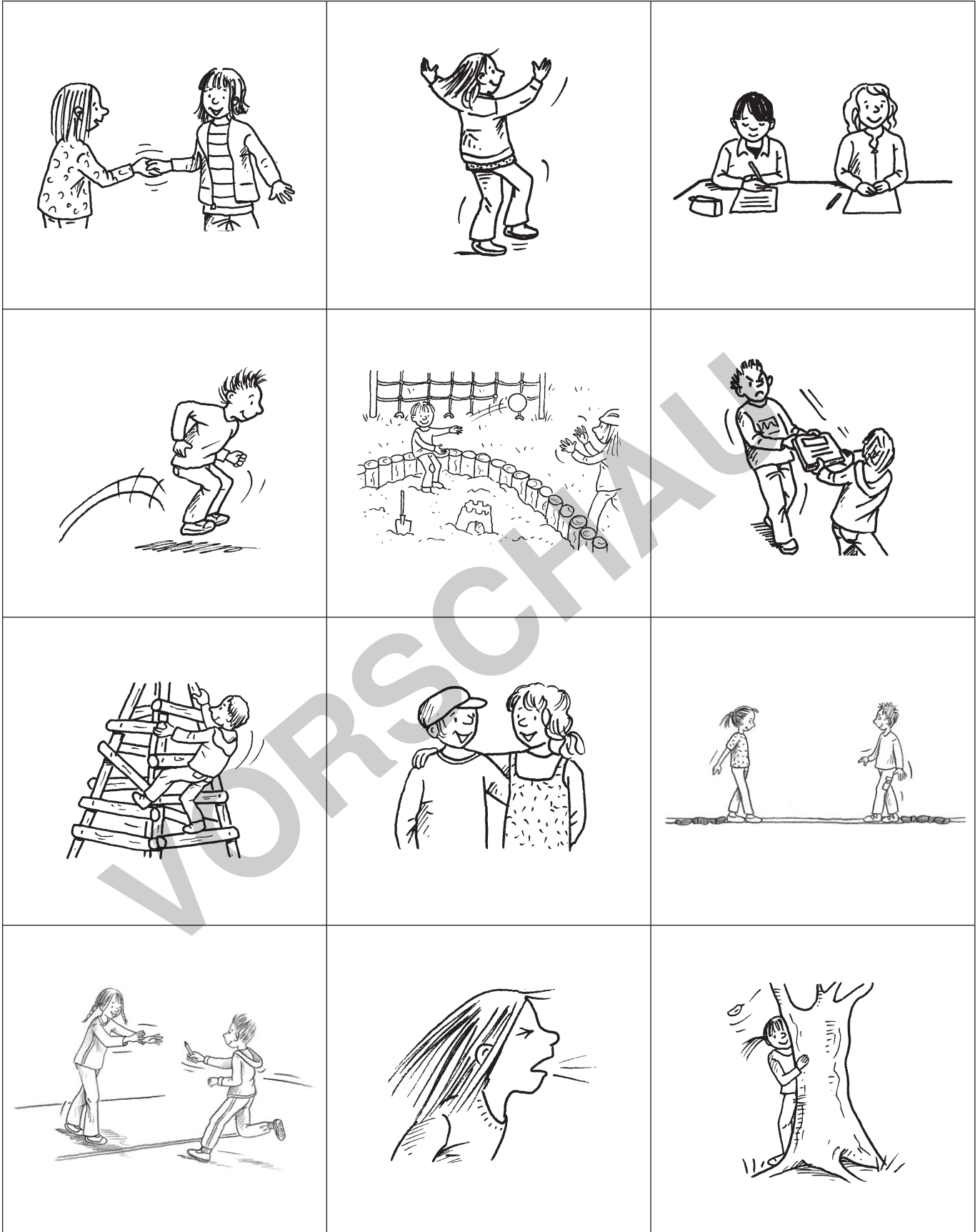
Ein Schulbericht

Gestern übergab die Rektorin den neuen Schulhof. Alle Kinder konnten sich an der frischen Luft bewegen. Sie liefen um die Wette und schrien vor Freude. Einige Mädchen hüpfen auf einem Bein. Einige Jungen versteckten sich hinter den Büschen. Alex kletterte auf das neue Spielgerüst. Aber dann stritten sich Alex und Duc. Bald vertrugen sie sich wieder und Alex entschuldigte sich.

- 1 **Markiere die Verben in dem Text.**
- 2 **Schreibe sie in eine Tabelle.**

Gegenwart	Vergangenheit
sie übergibt	sie übergab
sie können sich bewegen	
sie laufen	
sie schreien	
sie hüpfen	
sie verstecken sich	
er klettert	
sie streiten sich	
sie vertragen sich	
er entschuldigt sich	

Wortschatz: Auf dem Schulhof



ich



du



er
sie
es



wir



ihr



sie














**netzwerk
lernen**

Alles rund ums Lernen und Spielen
© Persen Verlag

zur Vollversion

Domino 1

- 1 Schneide die Felder aus.
- 2 Klebe alles in der richtigen Reihenfolge in dein Heft oder spielt das Domino.

START	hüpfen		ENDE
	schreien		klettern
	spielen		essen
	laufen		sich entschuldigen
	buddeln		sich streiten
	fangen		sich verstecken












Memo-Spiel (1)



Memo-Spiel (2)

laufen	sich bewegen	in Ruhe lassen
fangen	sich streiten	schreien
hüpfen	sich entschuldigen	klettern
spielen	sich verstecken	sich vertragen



<p>START</p>	 <p>sie</p>	<p>läuft</p>	 <p>ich</p>
<p>fange</p>	 <p>es</p>	<p>hüpft</p>	 <p>du</p>
<p>schreist</p>	 <p>wir</p>	<p>streiten</p>	 <p>er</p>
<p>versteckt sich</p>	 <p>ihr</p>	<p>bewegt euch</p>	 <p>sie</p>
<p>entschuldigt sich</p>	 <p>sie</p>	<p>hüpfen</p>	 <p>es</p>
<p>bewegt sich</p>	 <p>ich</p>	<p>verstecke mich</p>	<p>ENDE</p>



Bergedorfer[®] Unterrichtshilfen

... und das Lehrerleben wird leichter!

Weitere Downloads, E-Books und Print-Titel des umfangreichen Persen-Verlagsprogramms finden Sie unter www.persen.de

Hat Ihnen dieser Download gefallen? Dann geben Sie jetzt auf www.persen.de direkt bei dem Produkt Ihre Bewertung ab und teilen Sie anderen Kunden Ihre Erfahrungen mit.



© 2013 Persen Verlag, Hamburg
AAP Lehrerfachverlage GmbH
Alle Rechte vorbehalten.

Das Werk als Ganzes sowie in seinen Teilen unterliegt dem deutschen Urheberrecht. Der Erwerber des Werkes ist berechtigt, das Werk als Ganzes oder in seinen Teilen für den eigenen Gebrauch und den Einsatz im eigenen Unterricht zu nutzen. Die Nutzung ist nur für den genannten Zweck gestattet, nicht jedoch für einen weiteren kommerziellen Gebrauch, für die Weiterleitung an Dritte oder für die Veröffentlichung im Internet oder in Intranets. Eine über den genannten Zweck hinausgehende Nutzung bedarf in jedem Fall der vorherigen schriftlichen Zustimmung des Verlages.

Die AAP Lehrerfachverlage GmbH kann für die Inhalte externer Sites, die Sie mittels eines Links oder sonstiger Hinweise erreichen, keine Verantwortung übernehmen. Ferner haftet die AAP Lehrerfachverlage GmbH nicht für direkte oder indirekte Schäden (inkl. entgangener Gewinne), die auf Informationen zurückgeführt werden können, die auf diesen externen Websites stehen.

Illustrationen: Katharina Reichert-Scarborough, München
Satz: Satzpunkt Ursula Ewert GmbH

Bestellnr.: 23258DA2

www.persen.de