DOWNLOAD

Ulrike Löffler / Isabel Schick

Der Sinn „Hören“

Sachunterricht einfach und handlungsorientiert für Schüler mit geistiger Behinderung

VORSCHAU

Downloadauszug
aus dem Originaltitel:

netzwerk lernen

zur Vollversion

Das Werk als Ganzes sowie in seinen Teilen unterliegt dem deutschen Urheberrecht. Der Erwerber des Werkes ist berechtigt, das Werk als Ganzes oder in seinen Teilen für den eigenen Gebrauch und den **Einsatz im eigenen Unterricht** zu nutzen. Die Nutzung ist nur für den genannten Zweck gestattet, **nicht jedoch für** einen schulweiten Einsatz und Gebrauch, für die Weiterleitung an Dritte (einschließlich aber nicht beschränkt auf Kollegen), für die Veröffentlichung im Internet oder in (Schul-)Intranets oder einen weiteren kommerziellen Gebrauch.

Eine über den genannten Zweck hinausgehende Nutzung bedarf in jedem Fall der vorherigen schriftlichen Zustimmung des Verlages.

Verstöße gegen diese Lizenzbedingungen werden strafrechtlich verfolgt.

VORSCHAU

netzwerk lernen

zur Vollversion

Hören	Das Ohr	
Name: _____		

Lies.

Das **Ohr**

Der Mensch hat **zwei** Ohren.

Mit den **Ohren** kann man **hören**.

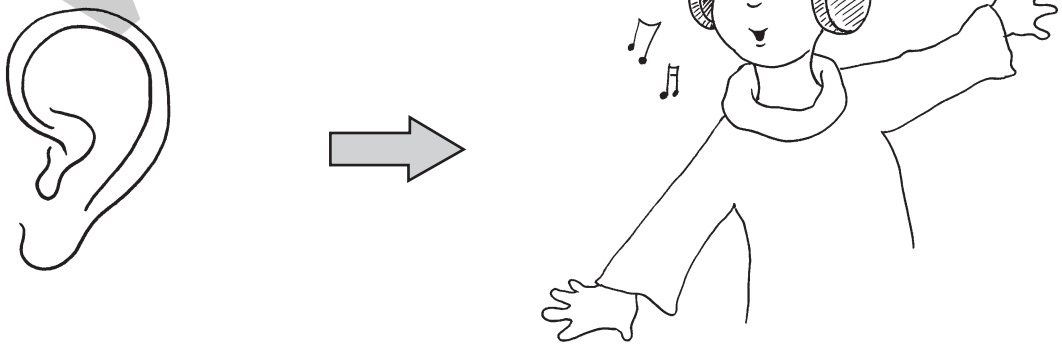

Zeichne die Ohren in das Gesicht auf das Arbeitsblatt „Zusammenspiel der Sinne“ (Seite 72).

VORSCHAU

netzwerk lernen
zur Vollversion

© Persen Verlag

Hören	Das Ohr	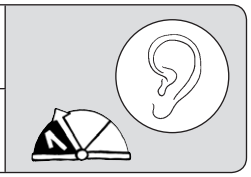
Name: _____		

Male an.

VORSCHAU

netzwerk lernen
zur Vollversion

© Persen Verlag

Hören	Das Ohr
Name: _____	

Schneide die Puzzleteile aus. Klebe sie auf die Vorlage.

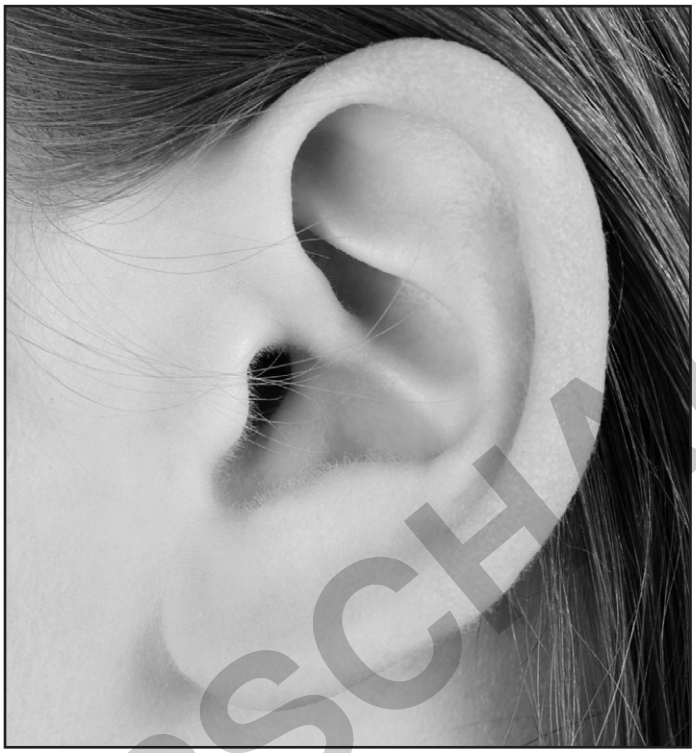







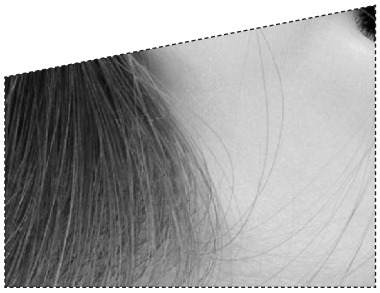

VORSCHAU

netzwerk lernen

zur Vollversion

© Persen Verlag

Hören	Das Ohr
Name: _____	

Schneide die Puzzleteile aus. Klebe sie passend auf.

VORSCHAU

netzwerk lernen
zur Vollversion

© Persen Verlag

Hören	Das Ohr
Name: _____	

Trage die richtigen Zahlen in die Kästchen ein.

- ☐ Gehörgang
- ☐ Ohrläppchen
- ☐ Ohrmuschel

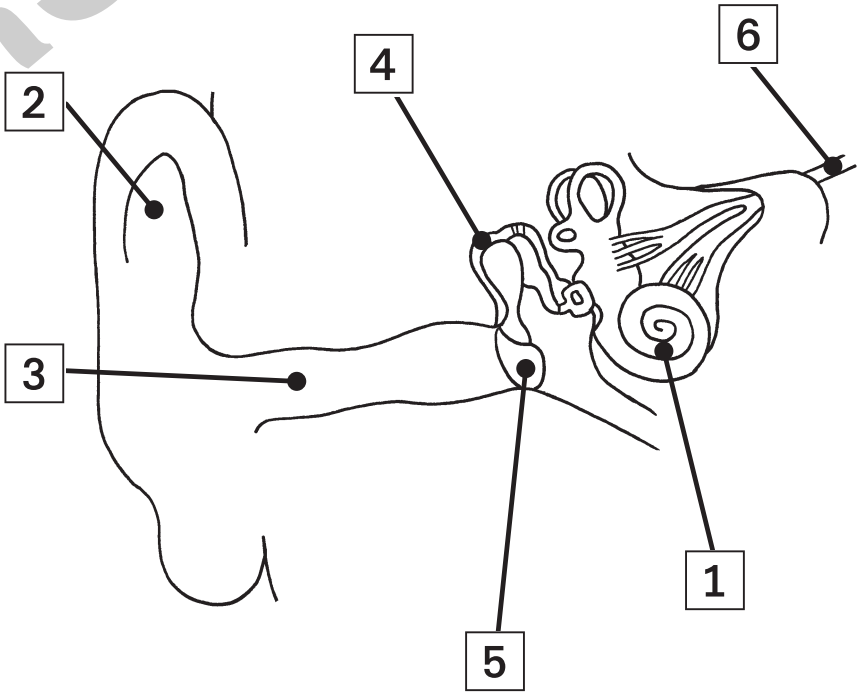

- ☐ Ohrmuschel
- ☐ Trommelfell
- ☐ Hörschnecke
- ☐ Gehörgang
- ☐ Gehörknöchelchen
- ☐ Gehörnerv

VORSCHAU

© Persen Verlag
zur Vollversion

Hören	Das Ohr
Name: _____	

Beschrifte.

Ohrläppchen – Gehörgang – Ohrmuschel

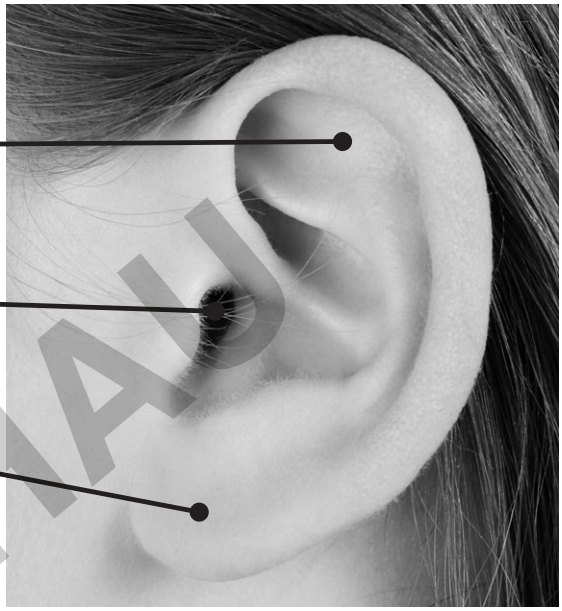

Ohrmuschel – Trommelfell – Hörschnecke – Gehörgang – Gehörknöchelchen – Hörnerv

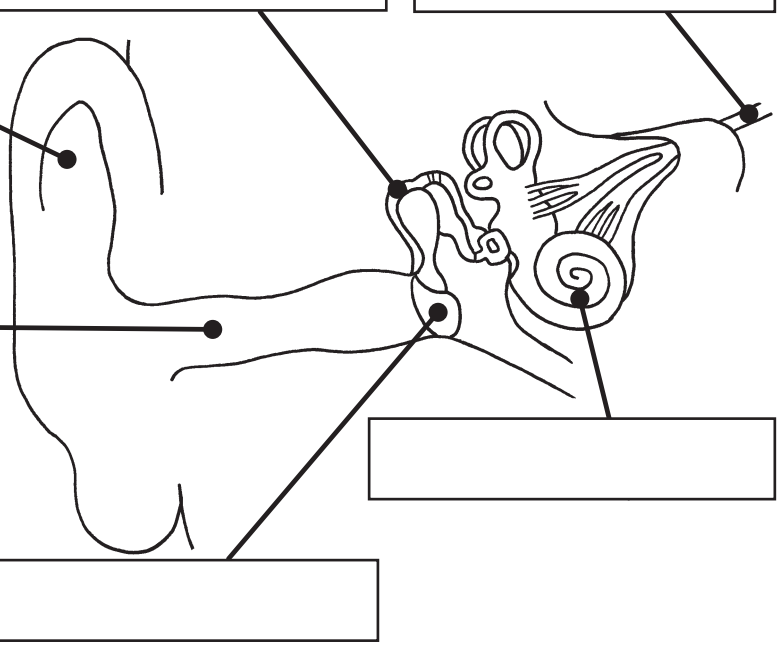

VORSCHAU

netzwerk lernen

zur Vollversion

© Persen Verlag

Hören	Wie schützt du deine Ohren?
Name: _____	

Wie schützt du deine Ohren? Kreuze an.

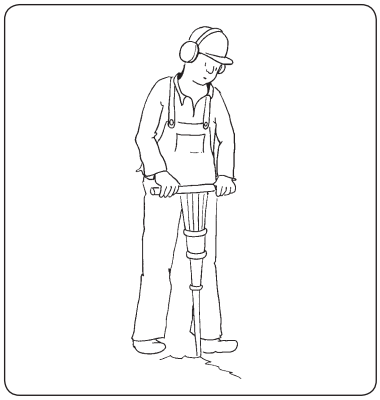

☐



☐

☐



☐

☐

☐



☐



☐

☐

VORSCHAU

netzwerk lernen
zur Vollversion

© Persen Verlag

Hören	Wie schützt du deine Ohren?	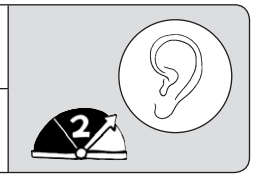

Name: _____

Wie schützt du deine Ohren bei Kälte? Und bei Lärm? Verbinde.








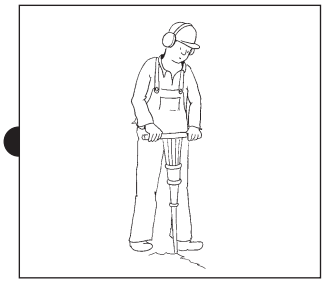


VORSCHAU

netzwerk lernen
zur Vollversion

© Persen Verlag

Name: ____________________

Wie schützt du deine Ohren bei Kälte? Und bei Lärm? Verbinde.

Ohrenstöpsel		Stirnband
Mütze	**Schutz vor Lärm**	Gehörschutz
Ohrenwärmer	**Schutz vor Kälte**	Watte
Ohren zuhalten		Kapuze

VORSCHAU

Wie schützt du deine Ohren? Schreibe kurze Sätze.

Wenn es kalt ist, …

____

____

____

Wenn es laut ist, …

____

____

____

netzwerk lernen

zur Vollversion

© Persen Verlag

Hören	Schlecht hören – Taubheit	
Name: _____		

Was brauchen Menschen, die <u>schlecht</u> hören? Kreise rot ein.

Was brauchen Menschen, die <u>taub</u> sind? Kreise grün ein.





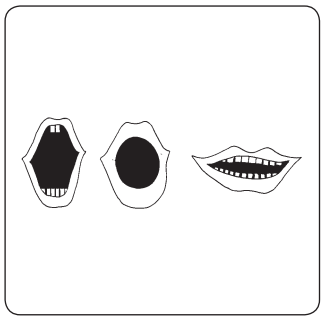





VORSCHAU

netzwerk lernen
zur Vollversion

© Persen Verlag

Hören	Schlecht hören – Taubheit	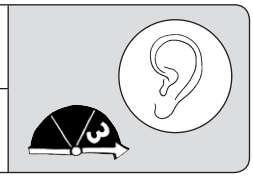
Name: _____		

Schreibe die Wörter in die Lücken.

Händen – vibrieren – Lippen – leuchten – Hörgerät

Schwerhörige Menschen brauchen ein

_____.

Gehörlose Menschen sprechen mit den

_____.

Mit ihnen muss man deutlich sprechen. Sie lesen

von den _____ ab.

Sie brauchen Klingeln und Signale, die

_____ oder _____.

VORSCHAU

© Persen Verlag

netzwerk lernen

zur Vollversion

Hören	Hör genau!
Name: _____	

Welches der beiden Geräusche hörst du? Kreise ein.

1



2



3



4



5



6



7

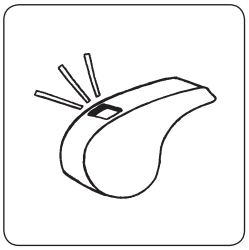

8



VORSCHAU

netzwerk lernen
zur Vollversion

© Persen Verlag

Hören	Hör genau!	
Name: _____		

Welche Geräusche hörst du? Kreise ein.









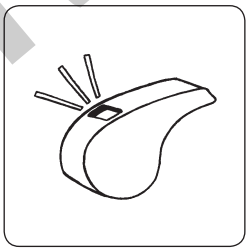







VORSCHAU

netzwerk lernen
zur Vollversion

© Persen Verlag

Hören	Hör genau!	
Name: _____		

Welches Geräusch aus der Reihe hast du nicht gehört? Streiche durch.










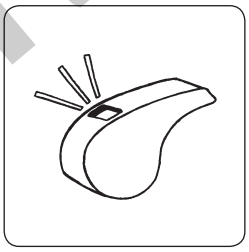








VORSCHAU

netzwerk lernen
zur Vollversion

© Persen Verlag

TITEL	BESCHREIBUNG	MATERIALIEN	BEMERKUNGEN
Hören			
Was hörst du?	Verschiedene Geräusche werden vorgespielt. Die dazu passenden Bildkarten müssen von den Schülern in der richtigen Reihenfolge hingelegt werden.	– Geräusche (siehe MP3-Dateien auf CD) – Vorlage Bildkarten für das Spiel „Was hörst du?“ (siehe CD) – evtl. Steckleisten oder Kartenhalter	
Hör-Memo-Spiel	Immer zwei kleine Döschen werden mit dem gleichen Material gefüllt. Die Schüler müssen nun die zusammengehörenden Döschen „heraushören“.	– kleine Döschen – verschiedene Materialien wie Reis, Nägel, Erbsen, Sand, Glöckchen etc.	
Woher kommt's?	Verschiedene Geräuschquellen werden so im Raum verteilt, dass die Schüler sie nicht sehen können. Die Schüler müssen nun heraushören, woher der Laut kommt und wodurch er erzeugt wurde. Ggf. können die Schüler auch die Qualitäten laut/leise/hoch/tief benennen.	– verschiedene Geräuschquellen wie Wecker, Triangel, Gong, Radio, Wasserhahn, Flöte etc.	
Geräusch-geschichten	Der Lehrer liest eine Geschichte vor. An festgelegten Stellen machen die Schüler mit ihren Klangmaterialien passende Geräusche.	– Geschichte – verschiedene Gegenstände und Klangmaterialien, die zur ausgewählten Geschichte passen	

VORSCHAU

netzwerk lernen
zur Vollversion

Bildkarten für das Spiel „Was hörst du?“


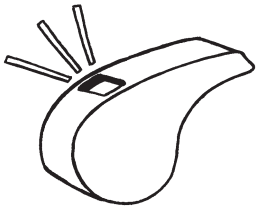












VORSCHAU

© Persen Verlag
netzwerk lernen
zur Vollversion

Hören	Das Ohr	

Ohrmuschel 1

Gehörgang 2

Ohrläppchen 3

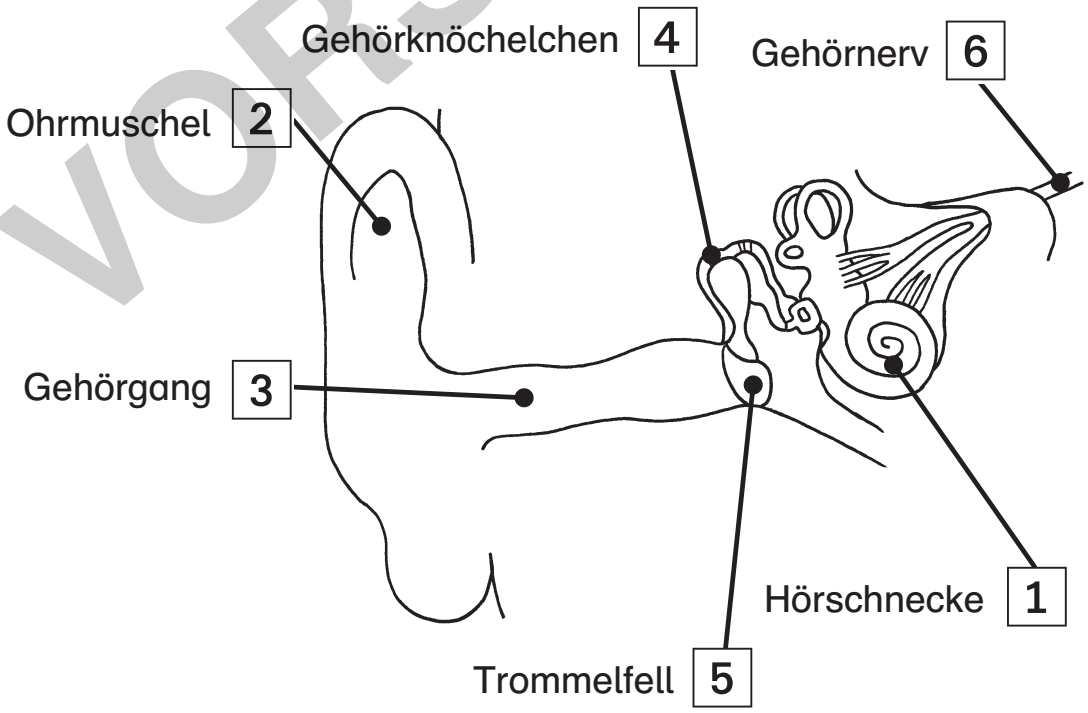

VORSCHAU

netzwerk lernen
zur Vollversion

© Persen Verlag

PERSEN Alles für ein leichteres Lehrerleben!

Weitere Downloads, E-Books und Print-Titel des umfangreichen Persen-Verlagsprogramms finden Sie unter www.persen.de

Hat Ihnen dieser Download gefallen? Dann geben Sie jetzt auf www.persen.de direkt bei dem Produkt Ihre Bewertung ab und teilen Sie anderen Kunden Ihre Erfahrungen mit.

Bildquellen:

©Piotr Marcinski – Fotolia.com (Ohr S. 3, 4, 5, 6)

Alle MP3-Dateien stammen von der Seite www.freesound.org.

VORSCHAU

© 2015 Persen Verlag, Hamburg
AAP Lehrerfachverlage GmbH
Alle Rechte vorbehalten.

Das Werk als Ganzes sowie in seinen Teilen unterliegt dem deutschen Urheberrecht. Der Erwerber des Werks ist berechtigt, das Werk als Ganzes oder in seinen Teilen für den eigenen Gebrauch und den Einsatz im Unterricht zu nutzen. Die Nutzung ist nur für den genannten Zweck gestattet, nicht jedoch für einen weiteren kommerziellen Gebrauch, für die Weiterleitung an Dritte oder für die Veröffentlichung im Internet oder in Intranets. Eine über den genannten Zweck hinausgehende Nutzung bedarf in jedem Fall der vorherigen schriftlichen Zustimmung des Verlags.

Sind Internetadressen in diesem Werk angegeben, wurden diese vom Verlag sorgfältig geprüft. Da wir auf die externen Seiten weder inhaltliche noch gestalterische Einflussmöglichkeiten haben, können wir nicht garantieren, dass die Inhalte zu einem späteren Zeitpunkt noch dieselben sind wie zum Zeitpunkt der Drucklegung. Der Persen Verlag übernimmt deshalb keine Gewähr für die Aktualität und den Inhalt dieser Internetseiten oder solcher, die mit ihnen verlinkt sind, und schließt jegliche Haftung aus.

Illustrationen: Petra Lefin, Nataly Meenen (Covergrafik), Jennifer Spry (Schwierigkeitspiktogramme Kopfzeile, Wasser, Trillerpfeife), Julia Flasche (Arbeitspiktogramme, Wecker), Ari Plikat (Querschnitt Ohr), Henning Schöttke (Gewitter), Barbara Gerth (Hupe, Löwe, Schaf, Kuh, Hund, Vogel, Handschuhe, Gitarre), Charlotte Wagner (Elefant), Anke Fröhlich (Schlagzeug), Andrea Frick-Snuggs (Sirene)
Satz: Satzpunkt Ursula Ewert GmbH

Bestellnr.: 23451DA3

www.persen.de

netzwerk lernen

zur Vollversion