

Inhalt

Fit für VERA 3.....	3
Informationen zu diesem Material	4
1. Übungsteil: Rotkäppchen.....	5
2. Übungsteil: Unterwegs in der Stadt	9
3. Übungsteil: Gesunde Ernährung	14
LÖSUNGEN	20

VORSCHAU

Fit für VERA 3

Liebe Lehrerinnen und Lehrer, liebe Eltern,

Im Frühjahr ist es wieder so weit. Die SchülerInnen der dritten Klassen werden zu den Vergleichsarbeiten - auch bekannt als VERA - gebeten. Die Arbeiten werden in der Grundschule in den Fächern Deutsch und Mathematik in jährlich wechselnden Inhaltsbereichen der Bildungsstandards der Kultusministerkonferenz geschrieben. Die Lernstandserhebung verfolgt drei Ziele:

1. Schul- und Unterrichtsentwicklung
2. Bestandsaufnahme: Standardsicherung und –entwicklung
3. Professionalisierung: Erfassung und Verbesserung der Diagnosefähigkeit

Es geht also vielmehr um eine Verbesserung der Lernsituation, als um eine Selektion durch Notengebung.

Im Fach Deutsch wird jährlich der Bereich

- Leseverstehen

getestet, sowie an einem zweiten Testtag einer der folgenden Bereiche:

- Sprache und Sprachgebrauch untersuchen
- Schreiben
- Hörverstehen
- Orthografie

Hierbei begegnen die SchülerInnen oft unbekanntem Aufgabenformaten. Fit für VERA 3 bietet Ihren SchülerInnen ein optimales Training, damit sie auch die volle Leistung abrufen können, zu der sie fähig sind und nicht an den ungewohnten Testformaten verzweifeln. So decken Sie noch vor dem großen Erhebungstag möglichen Übungsbedarf auf und bereiten Ihre SchülerInnen optimal auf die Vergleichsarbeiten vor.



Informationen zu diesem Material

Das folgende Material bietet verschiedene Übungsaufgaben zu dem Kompetenzbereich „**Orthographie**“ und entspricht den Vorgaben und Schwierigkeitsgrad der bundesweiten Vergleichsarbeiten der Klasse 3. Laut Bildungsstandards umfasst die Rechtschreibkompetenz folgende Bereiche:

- die Kenntnis von **Grundregeln der Rechtschreibung und Zeichensetzung** und der richtigen Anwendung
- die **Entwicklung eines Rechtschreibgefühls**
- der Einsatz von **Rechtschreibstrategien**, um Fehler zu vermeiden
- das Erkennen **individueller Fehlerschwerpunkte**

Achten Sie darauf, dass Ihre SchülerInnen die Übungen alleine bearbeiten. Nach jeder Aufgabe sollten die Kinder ihre Antworten noch einmal kontrollieren. Für einen nachhaltigen Lernerfolg bietet das Material die Möglichkeit der **Selbstkontrolle**. Lassen Sie Ihre SchülerInnen ihre Aufgaben selbst kontrollieren. Dabei sollten Sie sicherstellen, dass die Lösungen bzw. Lösungsvorschläge genau nachvollzogen werden und die Schüler ihre eigenen Lösungen verbessern. So können **langfristige Erfolge** gesichert werden.

Die Arbeit mit unseren VERA-Materialien eignet sich darüber hinaus hervorragend um die gesamten Inhalte des Mathematikunterrichts der 1. bis zur 3. Klasse zu wiederholen und zu festigen. Daher bietet es auch eine **optimale Wiederholungsmöglichkeit** zu Beginn der 4. Klasse und Vertiefung legt **wichtiger Grundlagen** für spätere Unterrichtsinhalte.

Wir wünschen Ihnen und Ihren SchülerInnen viel Spaß mit diesem Material.

1. Übungsteil: Rotkäppchen

Es war einmal ein kleines Mädchen das hatte eine rote Kappe und hieß deshalb Rotkäppchen. Eines Tages schickte die Mutter Rotkäppchen in den Wald zur Großmutter. Sie gab ihr einen Korb in den sie Äpfel, Birnen, Orangen, Nüsse, Kekse, Brot und eine Flasche Milch legte. Rotkäppchen ging los. Der Weg führte durch den Wald. Die Vögel zwitscherten vergnügt und die Blumen leuchteten bunt. Viele Tiere beobachteten Rotkäppchen, auch der böse Wolf. Schließlich kam Rotkäppchen zum Haus ihrer Großmutter. Überrascht stellte sie fest, dass die Tür offen war.



(nach den Gebrüdern Grimm)

Aufgabe 1

Hoppla, hier sind die Satzzeichen verloren gegangen. Lies dir den Text genau durch und achte darauf, wo Pausen sind. Trage die fehlenden Satzzeichen ein:

Punkt (.) Komma (,)

Aufgabe 2

Sortiere die folgenden Wörter nach dem Alphabet und nummeriere sie in der richtigen Reihenfolge.

___ Rotkäppchen

___ Wolf

___ Apfel

___ zwitschern

___ Wald

___ Bett

___ Birne

___ Maul

___ Baum

___ Großmutter

___ Tiere

___ Augen

___ Vogel

___ Ohren

Aufgabe 3

Pünktchen Pünktchen! Wo fehlen die Pünktchen? Trage sie ein.

der Tage – die Tage

der Wald – die Walder

der Wolf – die Wolfe

die Tasse – die Tassen

der Topf – die Topfe

der Vogel – die Vogel

das Ohr – die Ohren

die Hand – die Hande

2. Übungsteil: Unterwegs in der Stadt

Aufgabe 1

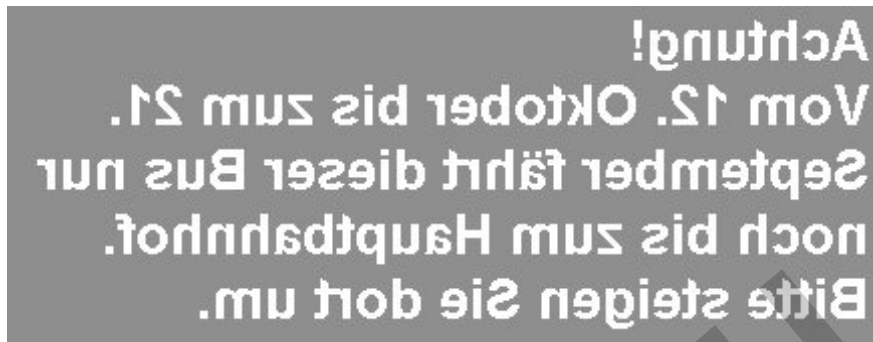
Lückendiktat.

Die Sätze in dieser Aufgabe werden dir gleich vollständig vorgelesen. Hör genau zu und lies mit. In den Sätzen fehlt immer ein Wort. Setze das fehlende Wort ein.

- 1) Jedes Jahr am 22. September wird es in vielen _____ weltweit ganz still.
- 2) Dann ist _____ „Autofreier Tag“.
- 3) Mit dieser _____ wollen Umweltverbände zeigen, dass es auch ohne Auto geht.
- 4) Es wird _____, das Auto stehen zu lassen und zu Fuß zu gehen, mit dem Fahrrad zu fahren, oder öffentliche Verkehrsmittel zu benutzen.
- 5) Jens fährt wohnt nur zwei Kilometer von seiner Schule _____.

Aufgabe 5

Du sitzt im Bus. Draußen an der Scheibe hängt ein Schild. Kannst du entziffern was darauf steht?



Achtung!


Aufgabe 6

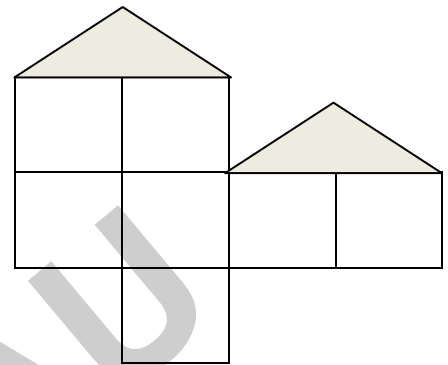
Ergänze „e“ oder „eh“.

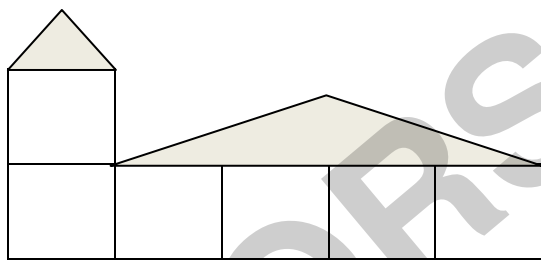
Im Straßenverk__r versuche ich immer aufzupassen und alle R__geln einzuhalten. Ich schaue immer nach rechts und links, bevor ich die Straße überqu__re. Ich fahre auch nicht m__r Fahrrad, wenn es schon dunkel ist.

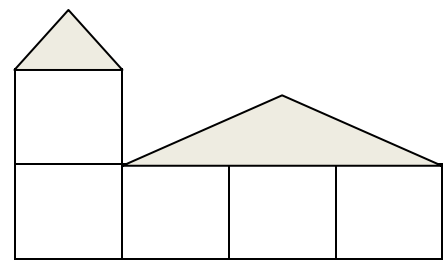
Aufgabe 5

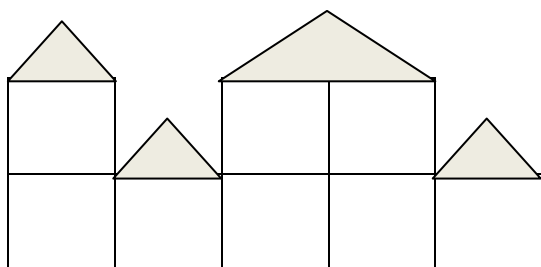
Wo wohnt das Wort? Kreuze an, und schreibe das Wort in das passende Haus.

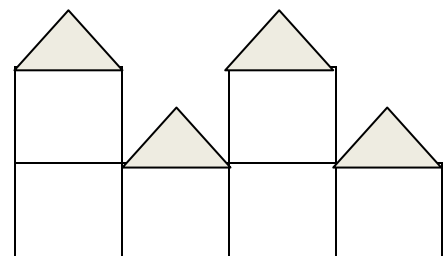












LÖSUNGEN

1. Übungsteil: Es war einmal

Aufgabe 1

Hoppla, hier sind die Satzzeichen verloren gegangen. Lies dir den Text genau durch und achte darauf, wo Pausen sind. Trage die fehlenden Satzzeichen ein:

Punkt (.) und Komma (,)

Es war einmal ein kleines Mädchen, das hatte eine rote Kappe und hieß deshalb Rotkäppchen. Eines Tages schickte die Mutter Rotkäppchen in den Wald zur Großmutter. Sie gab ihr einen Korb, in den sie Äpfel, Birnen, Orangen, Nüsse, Kekse, Brot und eine Flasche Milch legte. Rotkäppchen ging los. Der Weg führte durch



den Wald. Die Vögel zwitscherten vergnügt und die Blumen leuchteten bunt. Viele Tiere beobachteten Rotkäppchen, auch der böse Wolf. Schließlich kam Rotkäppchen zum Haus ihrer Großmutter. Überrascht stellte sie fest, dass die Tür offen war.