

## 1 Mein Deutsch-Heft

Deckblatt für ein Deutschheft .....	4
Erste Seite für ein Deutschheft (Vorstellung).....	4
Erfolgsübersicht für die Kinder .....	5
Wortschatz-Karten.....	6

## 2 Spiele (ohne Schriftsprache)

Bildkarten für ein Lotto- und Memo-Spiel.....	7
Bilder-Domino .....	8
Wortschatz-Würfelspiel.....	9
Bilder-Bingo (oben).....	10
Bingo-Felder .....	11

## 3 Spiele (mit Schriftsprache)

Bilder- und Wörter-Bingo .....	10
Bild- und Wortkarten für ein Lotto- und Memo-Spiel .....	12
Bild-Wort-Domino .....	13

## 4 Arbeitsblätter


<b>1</b> Bilder den Wörtern zuordnen .....	14
<b>2</b> Wörter den Bildern zuordnen .....	15
<b>3</b> Jedes Bild mit dem richtigen Wort verbinden .....	16
<b>4</b> Den richtigen Artikel finden (ohne Schriftsprache).....	17
<b>5</b> Welches Wort stimmt? .....	18
<b>6</b> Kleines Schreib-Training .....	19
<b>7</b> Richtig verbinden und schreiben .....	20
<b>8</b> Wörter richtig zuordnen und abschreiben .....	21
<b>9</b> Wörter richtig aufschreiben .....	22

*Hinweis: Im Deutsch-Heft können auch Arbeitsblätter und weitere Wortschatz-Karten gesammelt werden.*

# Mein Deutsch-Heft

\_\_\_\_\_

Name



Das bin ich



Ich heiße

und komme aus

Ich bin

Jahre alt.

Meine Lehrerin heißt



netzwerk  
lernen

zur Vollversion



 <p>die Schult<b>as</b>che</p>	 <p>das Fed<b>er</b>mäpp<b>chen</b></p>	 <p>die Brot<b>do</b>se</p>
 <p>das Buch</p>	 <p>das Heft</p>	 <p>die Map<b>p</b>e</p>
 <p>der Blei<b>st</b>ift</p>	 <p>das Line<b>al</b></p>	 <p>die Sch<b>er</b>e</p>
 <p>der An<b>s</b>pitzer</p>	 <p>der Rad<b>i</b>ergum<b>mi</b></p>	 <p>der Kle<b>b</b>er</p>

 <p>die Schult<b>as</b>che</p>	 <p>das Fed<b>er</b>mäpp<b>chen</b></p>	 <p>die Brot<b>do</b>se</p>
 <p>das Buch</p>	 <p>das Heft</p>	 <p>die Map<b>p</b>e</p>
 <p>der Blei<b>st</b>ift</p>	 <p>das Line<b>al</b></p>	 <p>die Sch<b>er</b>e</p>
 <p>der An<b>s</b>pitzer</p>	 <p>der Rad<b>i</b>ergum<b>mi</b></p>	 <p>der Kle<b>b</b>er</p>



Bildkarten zum Ausschneiden



Wortkarten zum Ausschneiden

die Schult <b>as</b> che	das Fed <b>er</b> mäpp <b>ch</b> en	die Brot <b>o</b> se
das Buch	das Heft	die Map <b>e</b>
der Blei <b>st</b> ift	das Line <b>a</b> l	die Sch <b>er</b> e
der Ansp <b>it</b> zer	der Rad <b>o</b> rgum <b>m</b> i	der Kleb <b>e</b> r

Hinweis: Für ein klassisches Memory-Spiel werden alle Bild- und Wort-Karten vergrößert auf Pappe kopiert und einzeln ausgeschnitten. Für das Lotto wird diese Seite in der Anzahl der Mitspieler kopiert. Jedes Kind erhält eine Tafel als Vorlage, die Wortkarten werden zerlegt.



# 2

## Wörter den Bildern zuordnen



der Rad <b>ier</b> gummi	das Line <b>al</b>	die Schult <b>as</b> che
das Fed <b>er</b> mäppchen	der Kle <b>ber</b>	die Brot <b>do</b> se
das Buch	die Map <b>pe</b>	der Blei <b>stif</b> t
das Heft	die Sch <b>ere</b>	der Ansp <b>itz</b> er

So habe ich gelernt:



netzwerk  
lernen

© Inklusionskiste: Das DaZ-Basistraining Wortschatz zum Thema: Schulsachen

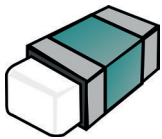



zur Vollversion



Den richtigen Artikel finden



Kreise ein: **der** blau | **die** rot | **das** grün



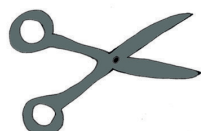
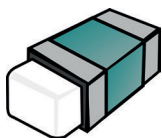


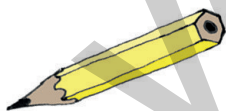
So habe ich gelernt:



Den richtigen Artikel finden



Kreise ein: **der** blau | **die** rot | **das** grün




So habe ich gelernt:



netzwerk lernen

# 7

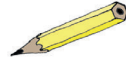
Richtig verbinden und schreiben



das Lineal



die Schere




die Schultasche



die Mappe



der Radiergummi



das Federmäppchen



der Bleistift



das Buch



das Heft



der Kleber



der Anspitzer



die Brotdose



So habe ich gelernt:



netzwerk  
lernen