



DOWNLOAD

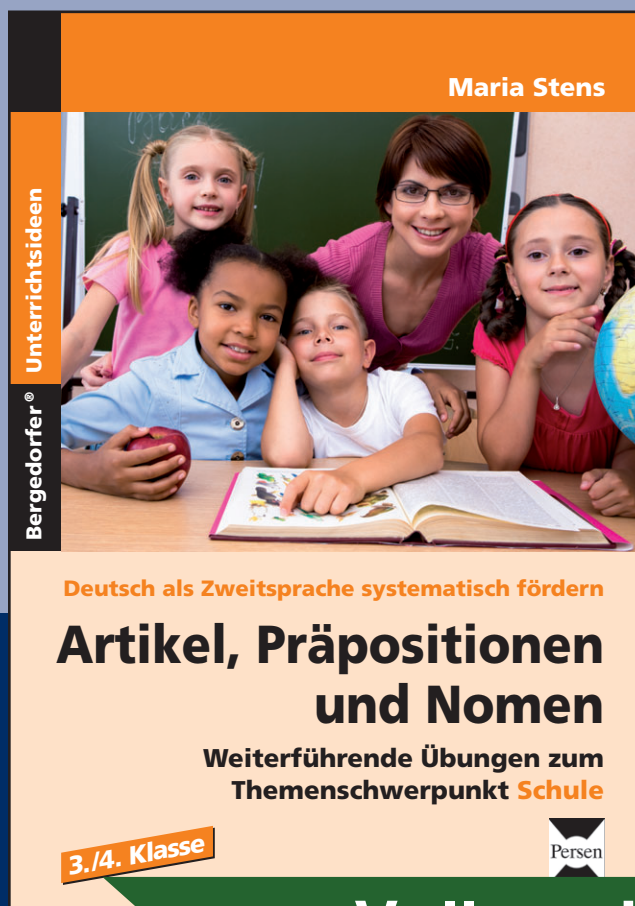
Maria Stens

DaZ: Artikel, Präpositionen und Nomen 7

Weiterführende
Übungen rund um
die Schule

VORSCHAU

Downloadauszug
aus dem Originaltitel:



Das Werk als Ganzes sowie in seinen Teilen unterliegt dem deutschen Urheberrecht. Der Erwerber des Werkes ist berechtigt, das Werk als Ganzes oder in seinen Teilen für den eigenen Gebrauch und den **Einsatz im eigenen Unterricht** zu nutzen. Die Nutzung ist nur für den genannten Zweck gestattet, **nicht jedoch für** einen schulweiten Einsatz und Gebrauch, für die Weiterleitung an Dritte (einschließlich aber nicht beschränkt auf Kollegen), für die Veröffentlichung im Internet oder in (Schul-)Intranets oder einen weiteren kommerziellen Gebrauch.

Eine über den genannten Zweck hinausgehende Nutzung bedarf in jedem Fall der vorherigen schriftlichen Zustimmung des Verlages.

Verstöße gegen diese Lizenzbedingungen werden strafrechtlich verfolgt.

VORSCHAU

Wortschatz: Rund um die Schule



der

**netzwerk
lernen**



der



die



die



das



das



zur Vollversion




Suche im Wörterbuch die Wörter. Schreibe die bestimmten Artikel zu den Wörtern.

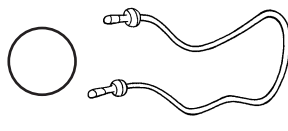


Male die Punkte in den richtigen Farben an:

blau: **der** rot: **die** grün: **das**



Ball




Seil



Mädchen



Junge



Schaukel




Klettergerüst



Hausmeister



Schule



Turnhalle



Flur



Schulhof



Toilette



Schreibe die Wörter mit dem Artikel richtig in die Tabelle.

der	die	das



Male die Punkte in den richtigen Farben an:


blau: **der** rot: **die** grün: **das**

<input type="radio"/> ein	→	<input type="radio"/> ein
<input type="radio"/> eine	→	<input type="radio"/> eine
<input type="radio"/> ein	→	<input type="radio"/> ein




Schreibe das Wort mit dem bestimmten und unbestimmten Artikel.

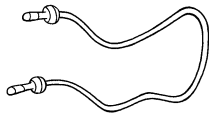
Turnhalle



Flur



Seil



Hausmeister



Schule



Klettergerüst



Toilette




Mädchen



Junge



Schaukel





netzwerk lernen

Maria Stens: DaZ: Artikel, Präpositionen und Nomen 7
© Persen Verlag


zur Vollversion



Male die Bilder an.



Schreibe wie im Beispiel.



grün

Das ist ein Ball.

Der Ball ist grün.



nett

Das ist

Der Hausmeister



witzig



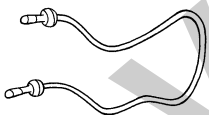
hoch



braun



freundlich



pink



sauber



lang






Male die Punkte in den richtigen Farben an:

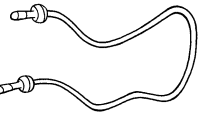
blau: **der** rot: **die** grün: **das**


der → er
 die → sie
 das → es



Schreibe die passenden Pronomen: **er** **sie** **es**









Welche Sätze gehören zusammen? Verbinde.

- Wo ist der Hausmeister?
- Der Schulhof ist toll zum Spielen.
- Wo spielt das Mädchen?
- Die Schule hat viele Klassen.
- Die Turnhalle ist toll.
- Wo ist das Seil?
- Das Klettergerüst ist super.
- Das ist der Junge.
- Die Toilette ist schmutzig.
- Wo steht die Schaukel?
- Der Flur ist unordentlich.

- Es schaukelt auf dem Schulhof.
- Sie hat Tore und eine Kletterwand.
- Sie ist sehr groß.
- Er ist auf dem Schulhof.
- Er hat eine Schaukel und viel Wiese.
- Er ist sehr groß.
- Sie ist neben dem Klettergerüst.
- Er muss geputzt werden.
- Es liegt unter dem Klettergerüst.
- Es ist sehr hoch.
- S...



Schreibe wie im Beispiel.

- Ist der Hausmeister nett? Ja, er ist nett.
- Ist das Klettergerüst langweilig? Nein, _____
- Ist die Schule schön? Ja, _____
- Gehört der Ball dir? Nein, _____
- Steht die Schaukel auf dem Schulhof? Ja, _____
- Ist die Turnhalle schmutzig? Nein, _____
- Ist der Schulhof klein? Nein, _____
- Ist die Toilette lila? Nein, _____
- Ist das Seil zerrissen? Ja, _____
- Geht der Junge in die Schule? Ja, _____
- Ist der Flur kurz? Nein, _____
- Spielt das Mädchen gerne? Ja, _____



Ersetze 8 Wörter! Streiche sie durch und schreibe er, sie oder es richtig darüber.









Er

Der Hausmeister kontrolliert die Schule. ~~Es~~ geht überall hin. Der Schulhof ist groß. Sie ist überall sauber. Das Klettergerüst steht auf dem Schulhof. Er ist heil. Die Turnhalle steht neben der Schule. Er ist für den Sportunterricht. Das Mädchen steht an der Schaukel. Sie wartet. Die Schaukel ist sehr begehrt. Er ist immer besetzt. Die Toilette ist neben der Turnhalle. Es hat kein Toilettenpapier. Das Seil liegt auf dem Boden.





Wo? – Wo? – Wo ist der Floh?

				hinter in vor an zwischen auf neben unter
_____	_____	_____	_____	
				
_____	_____	_____	_____	



Wo sind die Dinge? Schreibe Sätze mit der – die – das – dem – der – dem.

Ball



Der Ball liegt

Ball



Seil



Ball



Ball



Wo sind die Dinge? Schreibe Sätze mit ein – eine – ein – einem – einer – einem.

Schaukel



Eine Schaukel steht

Ball



Ball



netzwerk lernen

Maria Stens: DaZ: Artikel, Präpositionen und Nomen 7
© Persen Verlag

zur Vollversion



**Setze ein: der – die – das – dem – der – dem –
auf – unter – an – in – zwischen –
neben – vor – hinter**

- der → dem
- die → der
- das → dem

_____ Junge sitzt _____ Schaukel.

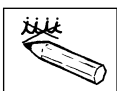
_____ Mädchen steht _____ Hausmeister.

_____ Ball liegt _____ Schaukel.

_____ Turnhalle steht _____ Klettergerüst.

_____ Schule läuft _____ Mädchen.

_____ Klettergerüst steht _____ Schaukel.



Streiche die 10 Fehler durch und schreibe das richtige Wort darüber.

zwischen




Das Klettergerüst steht ~~unter~~ der Turnhalle und das Seil. Hinter dem
Baum liegt eine Ball. In die Schule winkt einem Junge. Das Hausmeister
steht in das Schulhof. Die Schule steht neben der Turnhalle. Die Seil liegt



	Der Floh steht hinter dem Schulranzen.
	Der Floh sitzt in der Toilette.
	Der Floh liegt unter dem Mülleimer.




Bei diesen Sätzen ist der Floh schon an Ort und Stelle. Er ist schon da, er bewegt sich nicht mehr. Diese Verben nennt man **Positionsverben**.

Der Floh geht hinter den Schulranzen.	
Der Floh springt in die Toilette.	
Der Floh kriecht unter den Mülleimer.	



Bei diesen Sätzen ist der Floh noch nicht an Ort und Stelle. Er ist noch nicht da, er bewegt sich noch dorthin. Diese Verben nennt man **Richtungsverben**.



Unterstreiche Positionsverben orange, Richtungsverben grau.

gehen, springen, liegen, rollen, sein, laufen, werfen, klettern
sitzen, stehen, hängen, stellen, setzen, legen



Schreibe die Verben in die Tabelle.

Positionsverben	Richtungsverben

Wohin? – Wohin? – Wohin springt der Floh?

- | | | |
|---------------------------|---|---------------------------|
| <input type="radio"/> der | → | <input type="radio"/> den |
| <input type="radio"/> die | → | <input type="radio"/> die |
| <input type="radio"/> das | → | <input type="radio"/> das |

Frage ich „**Wohin?**“ verändert sich der Artikel.

Bei den Richtungsverben stellen, legen, springen, klettern, setzen, gehen ... wird

aus **der** Schulhof → Ich gehe auf **den** Schulhof.

Aber es bleibt: **die** Schaukel → Ich setze mich auf **die** Schaukel.

das Klettergerüst → Ich klettere auf **das** Klettergerüst.



Schreibe wie im Beispiel.

der-Wörter	Wohin springt der Floh?
------------	-------------------------



in den Flur



die-Wörter	Wohin springt der Floh?
------------	-------------------------




das-Wörter	Wohin springt der Floh?
------------	-------------------------





Auf oder in? Wohin gehst du?

- der → den
- die → die
- das → das



Ich gehe



Wohin rollt der Ball?





Wohin? Schreibe wie im Beispiel.


- der → den
- die → die
- das → das



Der Lehrer geht in die Schule.





















Schreibe wie im Beispiel.

- der → den
- die → die
- das → das

Lineal



Wohin legt die Lehrerin das Lineal _____ ?
Sie legt das Lineal unter den Bleistift.

Computer



Wohin stellt der Hausmeister _____ ?

Bleistift



Wohin legt der Lehrer _____ ?

Stuhl




Wohin stellt die Lehrerin _____ ?

Buch



Wohin legt der Junge _____ ?

Mülleimer



Wohin stellt das Mädchen _____ ?

Stuhl



Wohin stellt der Hausmeister _____ ?

Mappe



Wohin legt das Mädchen _____ ?

Computer



Wohin stellt die Lehrerin _____ ?

Ball



Wohin legt der Junge _____ ?

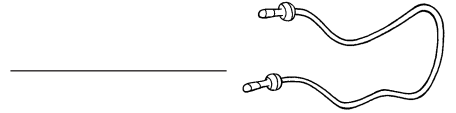
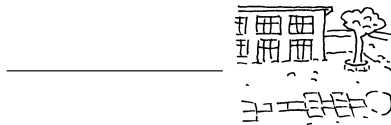
Schaukel



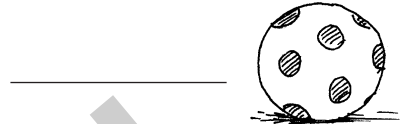
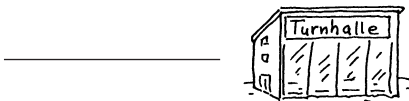
Wohin stellt der Hausmeister _____ ?

Das weiß ich jetzt

Schreibe die bestimmten Artikel: **der – die – das**



Schreibe die unbestimmten Artikel: **ein – eine**



Schreibe die passenden Pronomen: **er – sie – es**



Wohin?



Fülle die Lücken aus: **das – das – den – den – den – der – die – die – die – die – er – es – es – sie**

Das Mädchen geht auf _____ Schulhof. _____ klettert auf _____ Klettergerüst. Danach setzt _____ sich auf _____

Schaukel. Der Junge läuft in _____ Schule. Später geht _____ in _____ Turnhalle. Der Hausmeister stellt sich neben _____

Schrank. Die Lehrerin kriecht unter _____ Tisch. Der Lehrer lehnt sich



Bergedorfer[®] Unterrichtshilfen

... und das Lehrerleben wird leichter!

Weitere Downloads, E-Books und Print-Titel des umfangreichen Persen-Verlagsprogramms finden Sie unter www.persen.de

Hat Ihnen dieser Download gefallen? Dann geben Sie jetzt auf www.persen.de direkt bei dem Produkt Ihre Bewertung ab und teilen Sie anderen Kunden Ihre Erfahrungen mit.



VORSCHAU

© 2012 Persen Verlag, Buxtehude
AAP Lehrerfachverlage GmbH
Alle Rechte vorbehalten.

Das Werk als Ganzes sowie in seinen Teilen unterliegt dem deutschen Urheberrecht. Der Erwerber des Werkes ist berechtigt, das Werk als Ganzes oder in seinen Teilen für den eigenen Gebrauch und den Einsatz im Unterricht zu nutzen. Die Nutzung ist nur für den genannten Zweck gestattet, nicht jedoch für einen weiteren kommerziellen Gebrauch, für die Weiterleitung an Dritte oder für die Veröffentlichung im Internet oder in Intranets. Eine über den genannten Zweck hinausgehende Nutzung bedarf in jedem Fall der vorherigen schriftlichen Zustimmung des Verlages.

Die AAP Lehrerfachverlage GmbH kann für die Inhalte externer Sites, die Sie mittels eines Links oder sonstiger Hinweise erreichen, keine Verantwortung übernehmen. Ferner haftet die AAP Lehrerfachverlage GmbH nicht für direkte oder indirekte Schäden (inkl. entgangener Gewinne), die auf Informationen zurückgeführt werden können, die auf diesen externen Websites stehen.

Illustrationen: Barbara Gerth
Satz: Satzpunkt Ursula Ewert GmbH, Bayreuth

Bestellnr.: 3045DA3

www.persen.de



zur Vollversion