






Bucharten I

Damit man Bücher leichter findet, sind sie in der Bibliothek nach Bucharten sortiert.



Ordne die passenden Zahlen zu.



1 Bilderbuch

2 Sachbuch

3 Wörterbuch

4 Tierbuch

5 Lexikon

6 Märchenbuch

7 Kochbuch

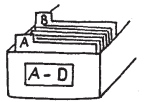
8 Bastelbuch

Bucharten-Spiel:

Versammelt euch im Kreis und legt viele verschiedene Bücher in die Mitte.

Ein Kind sucht sich nun nur mit den Augen ein Buch aus und gibt pantomimische Hinweise. Wer errät es?

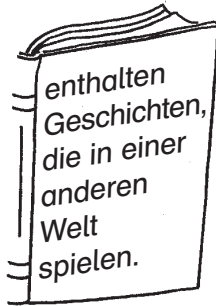

Statt Pantomime können die Mitschüler auch Fragen zum Buch stellen.






Bucharten II






Ordne richtig zu und schreibe ab.

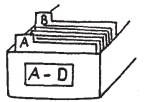












Bucharten IV



Kreuze an.

	 Mag ich.	 Mag ich nicht.
Tierbücher		
spannende Bücher		
lustige Bücher		
Pferdebücher		
Piratenbücher		
Bilderbücher		
Schulbücher		




Welche Buchsorte magst du am liebsten? _____

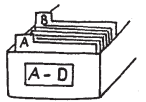
Warum? _____



Mache eine Umfrage.

Schreibe ein paar Buchsorten auf. Frage nun möglichst viele, was sie von deiner Liste am liebsten mögen. Mache eine Strichliste. So findest du heraus, welche Buchart am beliebtesten ist.





Online-Katalog (OPAC)



Info:

Gibt es das Buch in der Bücherei? Wo steht es? Ist es ausgeliehen?

Die Antworten kannst du mit OPAC herausfinden.

OPAC ist englisch und bedeutet „öffentlich zugänglicher Online-Katalog“.

Das heißt, dass du von jedem Computer mit Internet über die

Datenautobahn nachschauen kannst, was es in deiner Bibliothek gibt.



**Jeder Online-Katalog ist ein wenig anders.
Probiere es am besten einmal aus.**

- 1) Frage in der Bibliothek nach der OPAC- Adresse.
- 2) Wähle dich ins Internet ein.
- 3) Gib die OPAC-Adresse ein.
- 4) Klicke die Stelle an, die zum Katalog führt.
- 5) Schau dir an, was du mit dem Online-Katalog alles machen kannst.




Abc-Übungskartei



für Kinder, die sich in der
Bibliothek schnell
zurechtfinden möchten

von _____


 Alexandra Hanneforth: Die Buchsuche in der Bibliothek
© Persen Verlag




Ordne die Namen nach dem Abc. Wie ist die Reihenfolge?
Schreibe die Nummern auf.




Pippi



Olchi



Sams




Jim



Pettersson

Kirsten Boie:

King-Kong, das ...




- ... Schulschwein
- ... Reiseschwein
- ... Glücksschwein
- ... Zirkusschwein
- ... Geheimschwein
- ... Krimischwein
- ... Liebesschwein

 Alexandra Hanneforth: Die Buchsuche in der Bibliothek
© Persen Verlag



Nimm dir 4 Bücher. Notiere die Titel nach dem Abc geordnet.


1



3



2



4

