



Inhalt

	<u>Seite</u>
Buchseiten 5 bis 13 <i>Namen erkennen und zuordnen; Fragen zum Text; Sinnerfassung</i>	4 - 6
Buchseiten 13 bis 14 <i>Gruppendiskussion</i>	7
Buchseiten 14 bis 23 <i>Lückentext füllen; Richtige und falsche Aussagen; Gruppendiskussion</i>	8 - 10
Buchseiten 23 bis 31 <i>Wörter mit ähnlicher Bedeutung suchen; Ein Wortspiel; Schüttelsätze; Sinnerfassung</i>	11 - 16
Buchseiten 31 bis 39 <i>Präteritum/Infinitiv; Lückentext / Sätze sortieren; Dialoge; Satzenden zuordnen; Gruppendiskussion; Adjektive erkennen</i>	17 - 21
Buchseiten 39 bis 43 <i>Richtige oder falsche Aussagen</i>	22
Buchseiten 43 bis 54 <i>Zuordnen, Angefangene Sätze fertig schreiben, Gegenteile</i>	23 - 25
Buchseiten 54 bis 59 <i>Zeichensetzung / Aussagen zuordnen; Schüttelwörter; Sinnerfassung; Lückentext; Wanderdiktat; Textarbeit</i>	26 - 29
Buchseiten 59 bis 71 <i>Fehlersuchbild / Sätze formulieren; Sätze zusammenfügen; Gruppendiskussion; Eigene Gedanken formulieren; Sinnerfassung</i>	30 - 33
Buchseiten 71 bis 78 <i>Wörter suchen; Schüttelwörter</i>	34 - 35
Buchseiten 78 bis 83 <i>Fragen zum Text; Monolog und Dialog schreiben; Einen Brief schreiben</i>	36 - 38
Buchseiten 84 bis 91 <i>Sinnerfassung; Selbstreflexion</i>	39 - 40

Inhalt



	<u>Seite</u>
Buchseiten 92 bis 95 <i>Schüttelsätze; Eigene Lückensätze erstellen; Vermutungen anstellen</i>	41 - 42
Buchseiten 95 bis 100 <i>Abgestürzte Sätze; Wörter mit ähnlicher Bedeutung</i>	43 - 44
Buchseiten 100 bis 106 <i>Richtige oder falsche Aussagen</i>	45
Buchseiten 106 bis 110 <i>Sätze richtig zusammensetzen</i>	46 - 47
Buchseiten 110 bis 117 <i>Fehlende Buchstaben einsetzen</i>	48
Buchseiten 117 bis 124 <i>Lückentext; Kreuzworträtsel; Infinitiv</i>	49 - 50
Buchseiten 124 bis 128 <i>Fragen zum Text; Gedächtnisspiel</i>	51 - 53
Die Lösungen	54 - 58
Inhalt und Übersicht aller Kapitel	59 - 60

Bedeutung der Symbole:



Einzelarbeit

EA



Partnerarbeit

PA



**Arbeiten in
kleinen Gruppen**

GA



**Arbeiten mit der
gesamten Gruppe**

GA



Schreibe in
dein Heft!

**netzwerk
lernen**



zur Vollversion



Namen erkennen und zuordnen

Buchseiten 5 bis 13



1

- a) Lies im Buch die Seiten 5 bis 13 aufmerksam durch!
 b) Finde aus den folgenden Schüttelwörtern die Namen der Personen heraus!

LANRDO

LEIHMC

MARTERB

SULAK

EIVARLE



TIAR

URALA

SAUNESN

LAXE

ATITENB

- c) Schreibe hinter jeden Satz den Namen der Person, zu der er passt!

- Sie ist Valeries Freundin. → _____
- Die beiden Jungen, die Arnold festhalten.
→ _____ und _____
- Der Junge, dessen Kopf ins Klo gesteckt wird. → _____
- Das Mädchen, das neben Arnold sitzt. → _____
- Der Junge, der neben Michel sitzt. → _____
- Die beiden Mädchen, die Klaus während der Stunde zulachen.
→ _____ und _____
- Der Junge, der zuschaut und sich dabei unwohl fühlt. → _____

Fragen zum Text



Buchseiten 5 bis 13



2

Beantworte die folgenden Fragen in vollständigen Sätzen!

a) Wo beginnt die Geschichte?



b) Warum sagt Michel nichts, als der Lehrer ins Klo kommt und fragt, was denn los sei?

c) Warum meldet sich Arnold wohl nicht aus dem Klo, als der Lehrer hereinkommt?

d) Weshalb stellt Valerie ihr Schulmaterial wie eine Wand zwischen sich und Arnold?

e) Welchen Auftrag erteilt Frau Rode der Klasse am Anfang der Stunde?

f) Weshalb malt Michel etwas Falsches?

g) Wie fühlt sich Michel, als er bemerkt, dass er eigentlich seinen Nachbarn hätte malen müssen und gleichzeitig erkennt, dass seine Hose offen steht?

VORSCHAU




Angefangene Sätze fertig schreiben

Buchseiten 43 bis 54



2

Schreibe die angefangenen Sätze zu Ende, ohne nochmals nachzulesen!

a) Die Eltern  _____ .

b) Auf der Burg _____ .

c) Die Mutter _____ A whiter shade of pale, Procol Harum
U2 Vertigo _____ .

d) Der Kastellan _____ .

e) Frau Hafner _____ .

f) Klaus und Bertram _____ .

g) In der Garderobe _____ .

h) Auf dem Weg zum Parkplatz _____
_____ .

i) Eine Frau mit einem Einkaufswagen _____
_____ .

j) Zwei Männer _____ .

k) Fanny _____ .

l) Florian _____ .

m) Michel _____ .

n) Arnold _____ .

o) Klaus _____ .

p) Das Schneckenhaus _____

Literaturseiten zu
„Sonst bist du dran!“ – Bestell-Nr. P 14 172
Lern- und Erfolg
HILFVERLAG

Monolog und Dialog schreiben



Buchseiten 78 bis 83



2

Welche Gedanken gehen wohl Arnold und Michel durch den Kopf, als sich Michel bei Arnold entschuldigen möchte, dieser ihn aber stehen lässt. Schreibe jeweils aus der Sicht von Arnold bzw. Michel!

Michel

Arnold



3

Als Michel nach Hause kommt, erzählt er seiner Mutter, was geschehen ist. Michel wünscht sich, dass seine Mutter mehr mit ihm darüber gesprochen hätte. Wie könnte ein solches Gespräch aussehen? Schreibe einen Dialog!

Michel: _____

Mutter: _____

Michel: _____

Mutter: _____

Michel: _____

Mutter: _____

Michel: _____

Mutter: _____

Michel: _____

Mutter: _____


Lückentext

Buchseiten 54 bis 59



4

Setze die Schüttelwörter des vorangegangenen Arbeitsblattes in die Lücken ein!

- a) Der Mann packte Michel an der  _____.
- b) Er beschimpfte Michel und _____ ihn, die _____ abgebrochen zu haben.
- c) Michel musste mit dem Mann zur _____ gehen.
- d) _____ sagt kaum ein Wort.
- e) Der Polizist ließ Michel seinen _____ und seine _____ aufschreiben.
- f) Der Mann ist _____, dass Michel schuldig ist.
- g) Michel _____ sich nicht.
- h) Michel muss immer an _____ denken.
- i) Er hat ein sehr schlechtes _____.
- j) _____ versuchte er sich zu sagen, dass Arnold selber _____ sei.
- k) Vor dem Haus trat Michel in einen _____.
- l) Michel hätte _____ die Autospiegel abgebrochen als Arnold _____.
- m) Michel lief fast in ein Auto, weil er so in _____ versunken ist.
- n) Er wäre beinahe froh _____, wenn ihn das Auto angefahren _____.



5

Suche dir einen Partner! Lest euch die Sätze gegenseitig vor! Achtet dabei auf die Rechtschreibung!



Wörter mit ähnlicher Bedeutung


Buchseiten 95 bis 100



2

Suche zu jedem Wort eines mit ähnlicher Bedeutung! Zur Kontrolle: Die Summe der beiden Zahlen muss immer durch 7 teilbar sein!

anfügen (2) - rufen (3) - laufen (5) - Hose (4) - schrecklich (7) - bereuen (11)
- Pfahl (2) - sprechen (6) - keifen (10) - schlagen (2) - passieren (8) - Moment (13)
- schaukeln (16) - Freundin (3) - schmerzen (50) - erfreut (1) - gucken (1)
- spinnen (3) - Dummkopf (25) - Schlägerei (6) - brummen (3)

				Summe
a) Mast	5	Pfahl	2	7
b) rennen	9			
c) Braut	18			
d) knurren	11			
e) wehtun	13			
f) fauchen	25			
g) Augenblick	15			
h) dreschen	19			
i) Idiot	24			
k) schreien	39			
l) Leid tun	17			
m) furchtbar	35			
n) reden	43			
o) geschehen	27			
p) Jeans	31			
q) Kampf	50			
r) wiegen	26			
s) ergänzen	33			
t) begeistert	69			
u) schauen	55			
v) verrückt sein	60			



Sätze richtig zusammensetzen



Buchseiten 106 bis 110

c)

ER	BAC	BEO	NDE	VE	RHA	EN	ESS
KI	NB	RW	OLL	DIE	N.	IHR	LTE
HTE							

d)

THE	KI	UM	NDE	ALE	MA	DIE	WUT
R	M.	N	Z				
