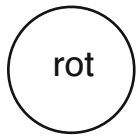
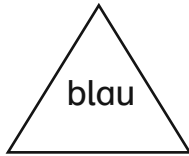




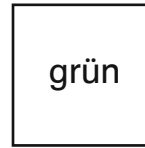
Formenvielfalt



Kreis



Dreieck

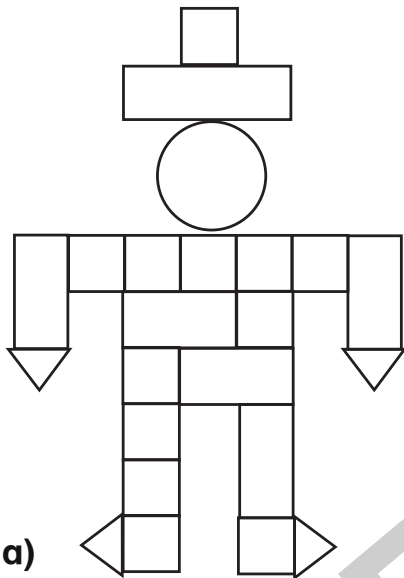


Quadrat

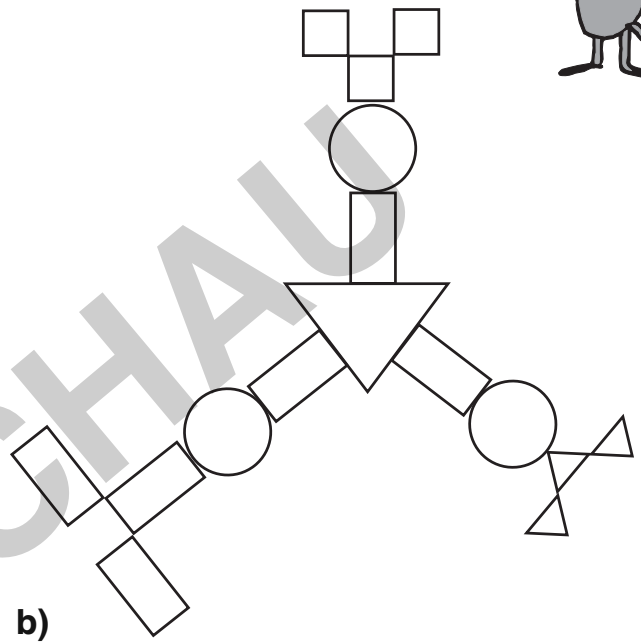


Rechteck

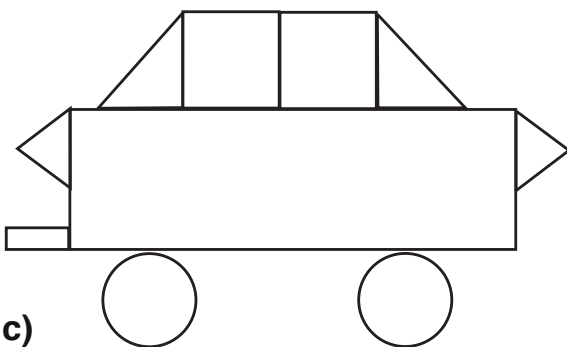
Auftrag: Male die Formen in den richtigen Farben an.
Trage unten ein, wie viele Kreise, Dreiecke, Quadrate
und Rechtecke es sind.



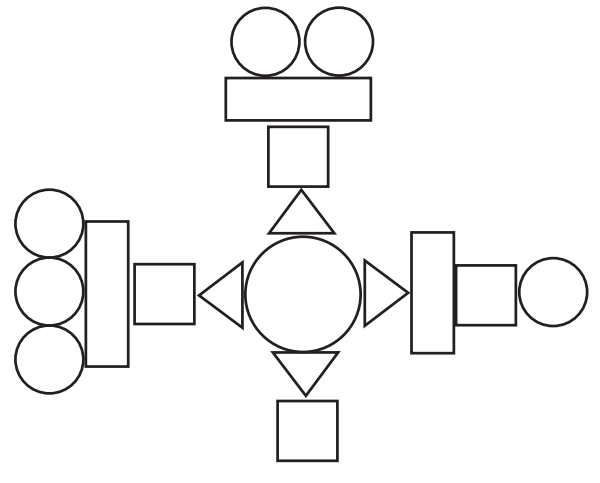
a)



b)



c)



d)

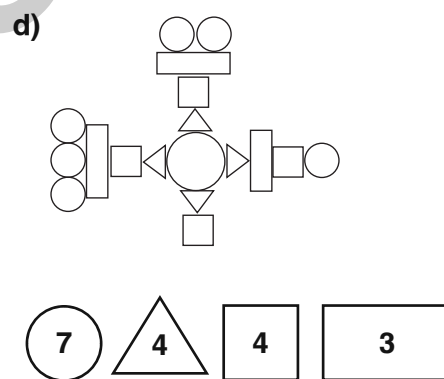
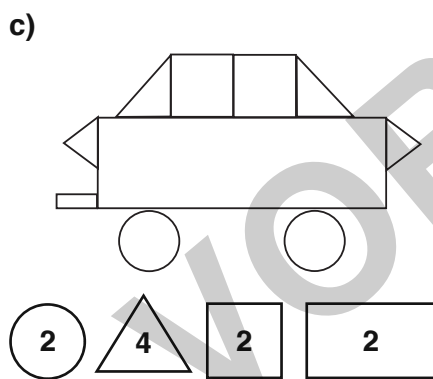
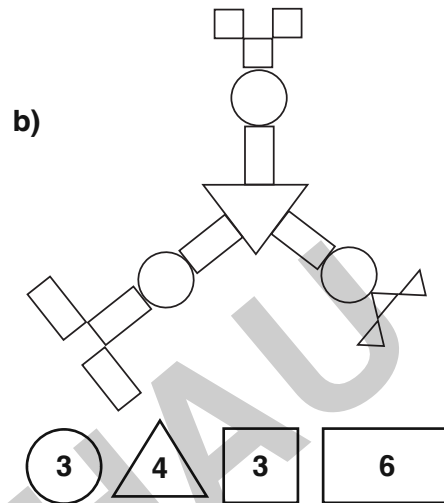
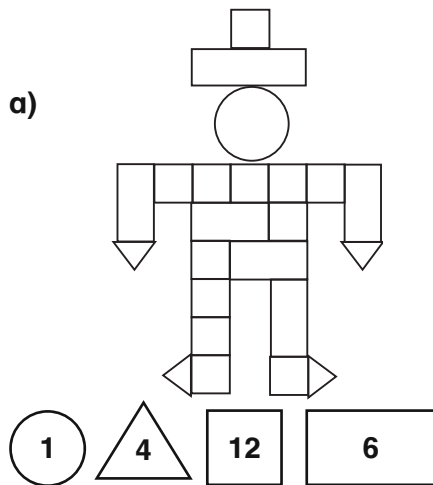




Formenvielfalt

Strategie/Vorgehen: Farben einsetzen.

Lösung:



Begründung:

Unterschiedliche Farben helfen bei der Orientierung.
Sie erleichtern das Zählen.

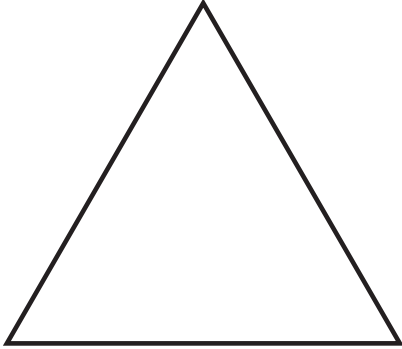




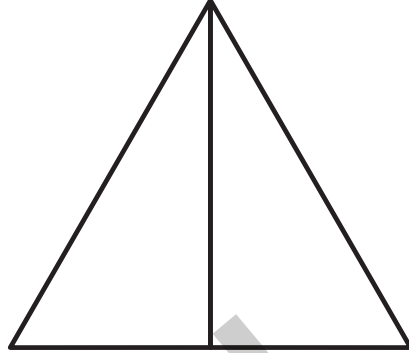
Dreieckssuche

Auftrag: Finde alle Dreiecke.

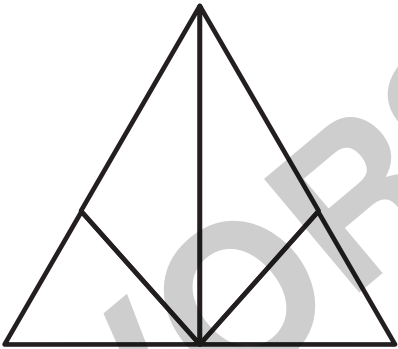
a)





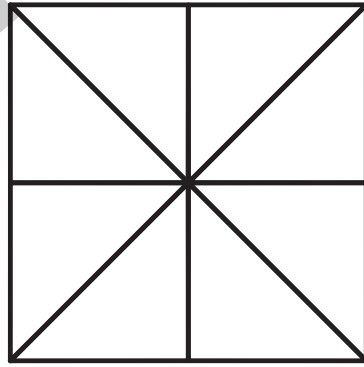
b)



c)



d)



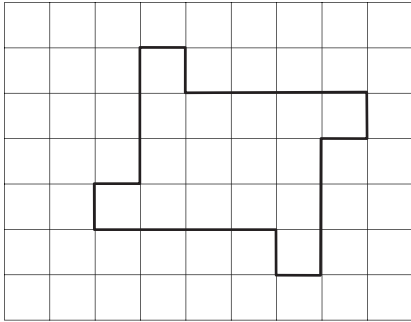


Kästchen-Suche



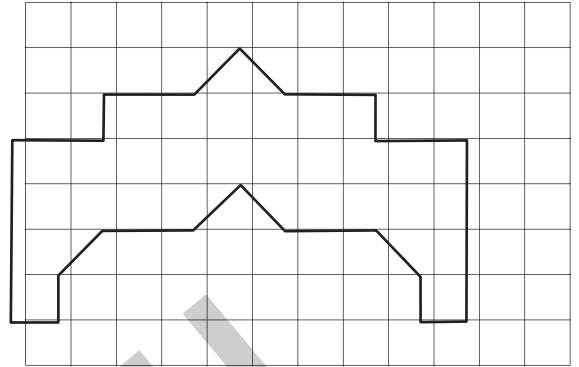
Auftrag: Zähle die Kästchen der Figuren.
2 Dreiecke sind zusammen auch ein Kästchen.

a)



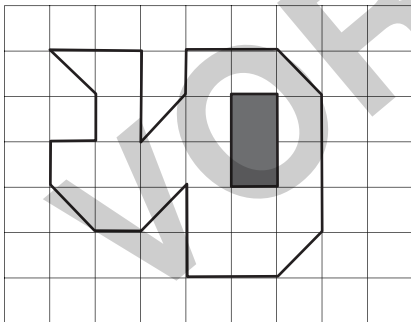
Es sind _____ □.

b)



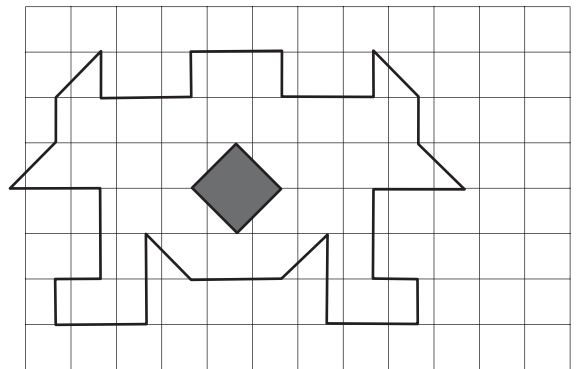
Es sind _____ □.

c)



Es sind _____ □.

d)



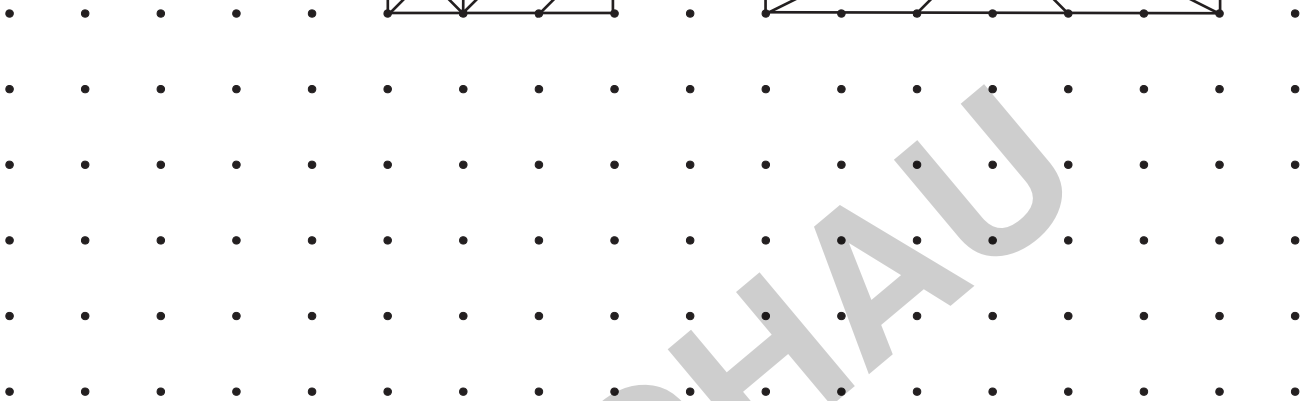
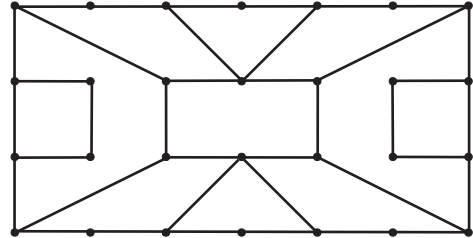
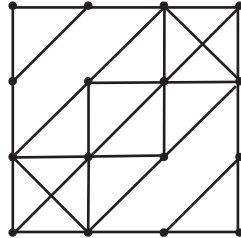
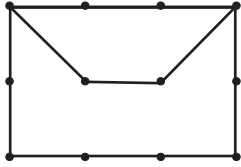

Es sind _____ □.




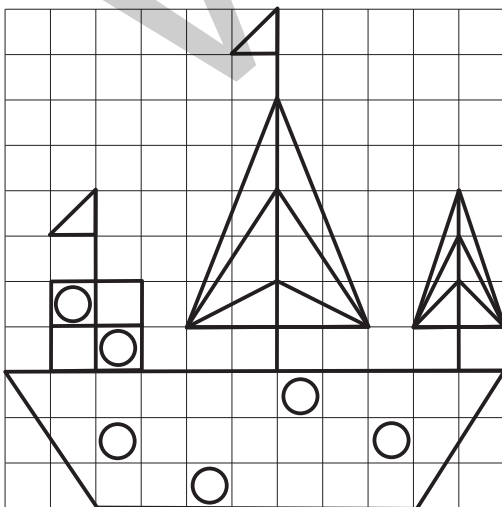



Übertragung

Auftrag 1: Zeichne die Figuren ab.
Die Punkte helfen dir.



Auftrag 2: Zeichne das Schiff ab.

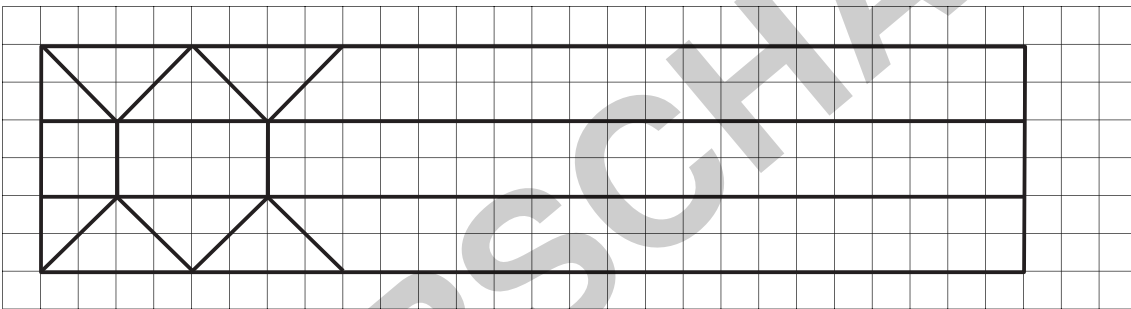
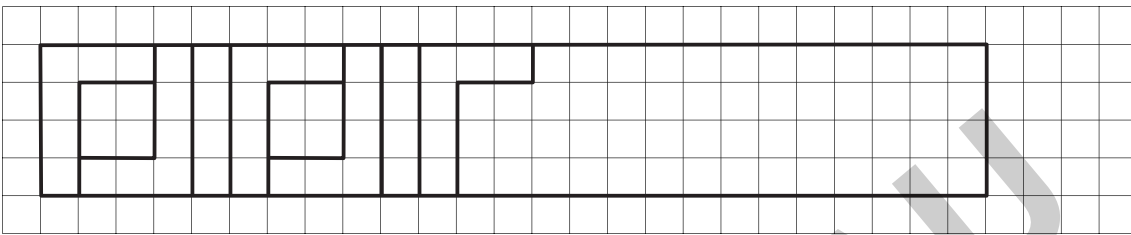
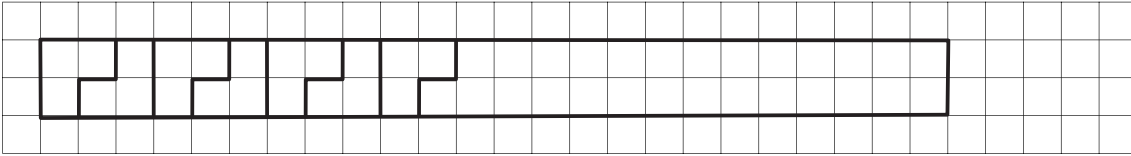




Musterhaft

1. Bänder

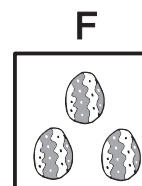
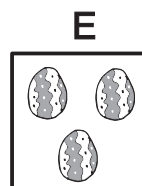
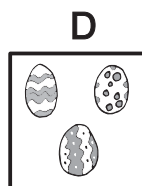
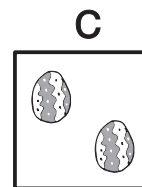
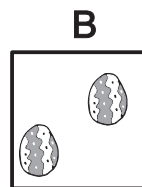
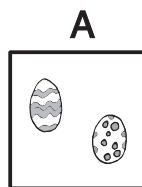


Auftrag: Setze die Muster fort. Gestalte sie farbig.



2. Osternester

Der Osterhase will bemalte Eier in 9 Nester legen. Bei 2 Nestern musst du ihm helfen.

Auftrag: Finde die passenden Nester.





Was kommt danach?

Strategie/Vorgehen: Flexibel überlegen.

1. Formen

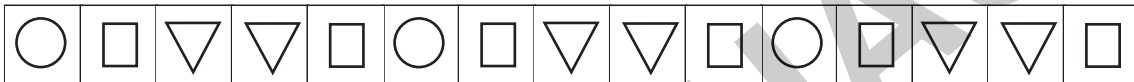
Lösung:



Begründung: Das Muster ist



Begründung: Das Muster ist



Begründung: Das Muster ist



Begründung: Das Muster ist

2. Zahlen

Lösung:

0 2 4 6 8 10 12 14 16

Begründung: Das Muster ist +2

1 5 9 13 17 21 25 29

Begründung: Das Muster ist +4

20 17 14 11 8 5 2

Begründung: Das Muster ist -3

19 17 15 13 11 9 7 5 3

Begründung: Das Muster ist -2

0 1 3 6 10 15 21 28 36

Begründung: Das Muster ist +1 +2 +3 +4 ... (immer 1 mehr)

5 7 6 8 7 9 8 10 9

Begründung: Das Muster ist +2 -1





Puzzle-Bild

Auftrag: Ordne den Lücken die richtigen Puzzle-Teile zu.

