



# DOWNLOAD

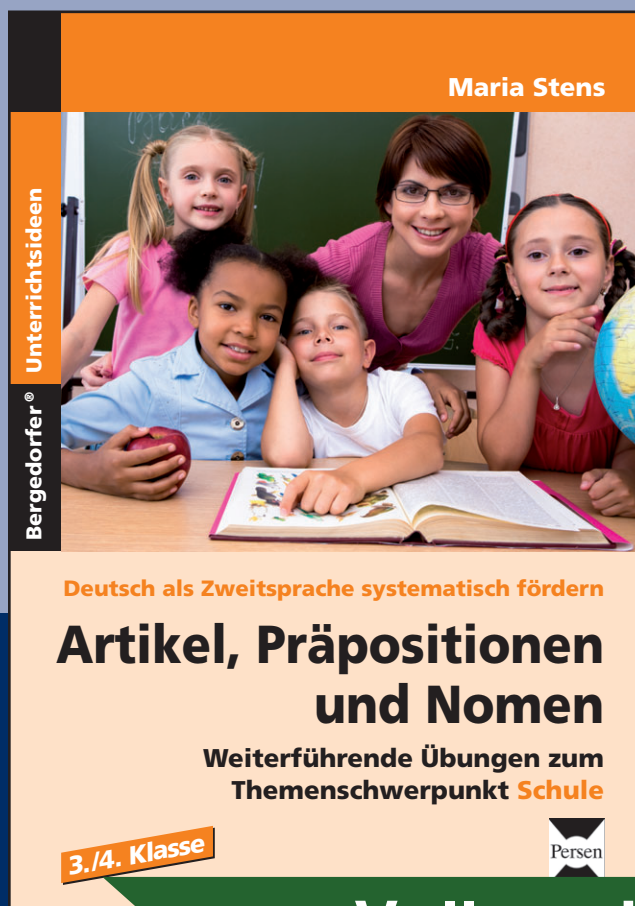
Maria Stens

# DaZ: Artikel, Präpositionen und Nomen 5

Weiterführende  
Übungen rund um  
den Ranzen

VORSCHAU

Downloadauszug  
aus dem Originaltitel:










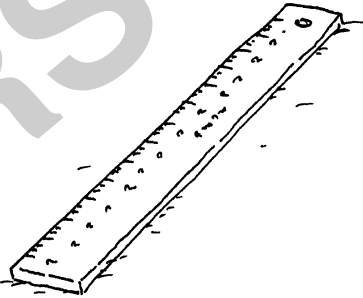




Das Werk als Ganzes sowie in seinen Teilen unterliegt dem deutschen Urheberrecht. Der Erwerber des Werkes ist berechtigt, das Werk als Ganzes oder in seinen Teilen für den eigenen Gebrauch und den **Einsatz im eigenen Unterricht** zu nutzen. Die Nutzung ist nur für den genannten Zweck gestattet, **nicht jedoch für** einen schulweiten Einsatz und Gebrauch, für die Weiterleitung an Dritte (einschließlich aber nicht beschränkt auf Kollegen), für die Veröffentlichung im Internet oder in (Schul-)Intranets oder einen weiteren kommerziellen Gebrauch.

**Eine über den genannten Zweck hinausgehende Nutzung bedarf in jedem Fall der vorherigen schriftlichen Zustimmung des Verlages.**

**Verstöße gegen diese Lizenzbedingungen werden strafrechtlich verfolgt.**

VORSCHAU

# Wortschatz: Rund um den Schulranzen



der



der



die



die



das



das



**netzwerk lernen**

Maria Stens: DaZ: Artikel, Präpositionen und Nomen 5  
© Persen Verlag

**zur Vollversion**

**Spielanleitung:** Jeder Mitspieler würfelt. Je nach gewürfelter Zahl wird ein Spielplättchen auf ein Bild mit dem entsprechenden Begleiter gelegt. Wer zuerst seinen Spielplan voll hat, hat gewonnen.



Suche im Wörterbuch die Wörter. Schreibe die bestimmten Artikel zu den Wörtern.



Male die Punkte in den richtigen Farben an:

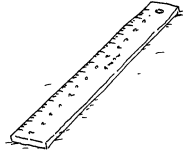
blau: (der)    rot: (die)    grün: (das)




\_\_\_ Radiergummi




\_\_\_ Heft



\_\_\_ Lineal




\_\_\_ Anspitzer




\_\_\_ Mappe



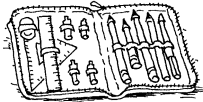
\_\_\_ Buch



\_\_\_ Schulranzen




\_\_\_ Schere



\_\_\_ Federmappe



\_\_\_ Bleistift



\_\_\_ Kleber



\_\_\_ Block



Schreibe die Wörter mit dem Artikel richtig in die Tabelle.

der	die	das



Male die Punkte in den richtigen Farben an:


blau: **der**    rot: **die**    grün: **das**

ein    →     ein  
 eine    →     eine  
 ein    →     ein



Schreibe das Wort mit dem bestimmten und unbestimmten Artikel.


Federmappe



---

---

Kleber



---

---


Heft



---

---

Schere



---

---

Buch



---

---

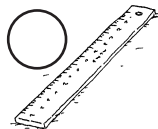
Radiergummi



---

---


Lineal



---

---


Anspitzer



---

---

Mappe



---


---



Male die Bilder an.



Schreibe wie im Beispiel.



grün

Das ist ein Radiergummi.


Der Radiergummi ist grün.



bunt

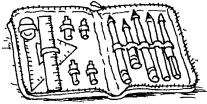
Das ist

Der Schulranzen



blau

\_\_\_\_\_



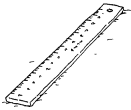
rot

\_\_\_\_\_



weiß

\_\_\_\_\_



braun

\_\_\_\_\_



gelb

\_\_\_\_\_



blau

\_\_\_\_\_



weiß

\_\_\_\_\_



\_\_\_\_\_



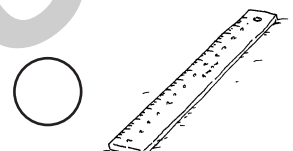



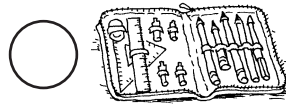





Male die Punkte in den richtigen Farben an:

blau: **der**    rot: **die**    grün: **das**

○ der → ○ er  
○ die → ○ sie  
○ das → ○ es



Schreibe die passenden Pronomen: **er** **sie** **es**



Welche Sätze gehören zusammen? Verbinde.

- Wem gehört der Schulranzen? ●
- Der Kleber ist verschwunden. ●
- Wem gehört das Lineal? ●
- Die Schere schneidet nicht gut. ●
- Der Bleistift ist bunt. ●
- Wo ist das Heft? ●
- Das Buch wiegt viel. ●
- Das ist der Anspitzer. ●
- Wem gehört die Mappe? ●
- Der Block hat viele Blätter. ●
- Die bunte Federmappe ist schön. ●

- Es gehört Luca.
- Er ist stumpf.
- Er liegt unter dem Tisch.
- Sie gehört Tim.
- Er gehört Sara.
- Es ist ganz schön schwer.
- Sie ist blau und pink.
- Sie ist stumpf.
- Es liegt neben dem Stuhl.
- Er ist grün und gelb.



## Schreibe wie im Beispiel.

- Ist das Buch spannend? Nein, es ist langweilig.
- Ist der Schulranzen neu? Ja, \_\_\_\_\_
- Schneidet die Schere gut? Ja, \_\_\_\_\_
- Gehört der Kleber dir? Nein, \_\_\_\_\_
- Liegt die Mappe auf dem Tisch? Ja, \_\_\_\_\_
- Ist die Federmappe ordentlich? Nein, \_\_\_\_\_
- Gehört der Radiergummi Anna? Ja, \_\_\_\_\_
- Liegt der Block auf dem Regal? Nein, \_\_\_\_\_
- Ist das Heft zerknickt? Ja, \_\_\_\_\_
- Schreibt der Bleistift gut? Nein, \_\_\_\_\_
- Ist der Anspitzer im Ranzen? Ja, \_\_\_\_\_
- Gehört das Lineal dir? Nein, \_\_\_\_\_



**Ersetze 8 Wörter! Streiche sie durch und schreibe er sie oder es darüber.**

Er





Der Schulranzen steht neben dem Tisch. ~~Der Schulranzen~~ fällt um. Der Schulranzen liegt mitten im Weg. Der Block rutscht heraus. Der Block zerreit. Das Buch rutscht heraus. Das Buch zerknickt. Die Schere rutscht heraus. Die Schere pikt Niko in den Fu. Der Kleber rutscht heraus. Der Kleber klebt am Boden fest. Die Federmappe rutscht heraus. Die Federmappe ist offen. Der Bleistift rutscht heraus. Der Bleistift bricht ab.









# Wo? – Wo? – Wo ist der Floh?




hinter  
in  
vor  
an  
zwischen  
auf  
neben  
unter



## Schreibe wie im Beispiel.

... dem Regal



Die Bleistifte liegen in dem Regal.

---



---



---



---



---



**Manche Wörter sagen dir, wo etwas ist.  
Kreise diese Wörter ein.**

mit – unter – an – weil – bevor – auf – wenn – hinter – vor –  
damit – in – zwischen – nachdem – neben – als – obwohl

Frage ich „**Wo?**“ verändert sich der Artikel.

Bei sitzen, stehen, liegen, ist ... wird aus

**der** Schulranzen → auf **dem** Schulranzen,










**die** Federmappe → in **der** Federmappe und

**das** Buch → neben **dem** Buch.

der →  dem  
 die →  der  
 das →  dem




**Schreibe wie im Beispiel.**

der-Wörter	Wo liegt der Bleistift?
	vor dem Kleber
	
	
die-Wörter	Wo liegt der Bleistift?
	
	
	
das-Wörter	Wo liegt der Bleistift?
	
	
	



Setze ein: auf – unter – an – in – zwischen –  
neben – vor – hinter – der – die –  
das – dem – der – dem

der →  dem  
 die →  der  
 das →  dem



Das Lineal liegt \_\_\_\_\_ Buch.

Die Mappe lehnt \_\_\_\_\_ Schulranzen.

Der Kleber liegt \_\_\_\_\_ Heft.

Der Anspitzer liegt \_\_\_\_\_ Block.

Der Schulranzen steht \_\_\_\_\_ Federmappe.

Der Bleistift liegt \_\_\_\_\_ Heft.

Der Anspitzer liegt \_\_\_\_\_ Schere.

Das Buch liegt \_\_\_\_\_ Lineal.


Der Schulranzen steht \_\_\_\_\_ Radiergummi.

Der Kleber liegt \_\_\_\_\_ Heft und \_\_\_\_\_ Block.

Unter \_\_\_\_\_ Schere liegt \_\_\_\_\_ Block.


Auf \_\_\_\_\_ Lineal liegt \_\_\_\_\_ Buch.

Unter \_\_\_\_\_ Radiergummi steht \_\_\_\_\_



**Schreibe Sätze.**  
**Verwende *liegt, steht* oder *ist*.**

- der → ○ dem  
 ○ die → ○ der  
 ○ das → ○ dem

Schere  Die Schere liegt vor dem Buch.

Buch 

Lineal 

Block 

Mappe 

Heft 

Bleistift 

Kleber 

Mappe 

Heft 


Bleistift 

Anspitzer 

Lineal 

Schere 

Federmappe 




Unterstreiche in jedem Satz das Wort, das dir sagt, wo etwas ist.



Fülle die Lücken aus.

Setze ein: der – die – das – dem – der – dem



\_\_\_\_\_ Schulranzen steht vor \_\_\_\_\_ Federmappe. Unter \_\_\_\_\_

Bleistift liegt \_\_\_\_\_ Heft. Auf \_\_\_\_\_ Block liegt \_\_\_\_\_ Schere

und \_\_\_\_\_ Anspitzer. \_\_\_\_\_ Federmappe liegt hinter \_\_\_\_\_

Schulranzen. Auf \_\_\_\_\_ Lineal liegt \_\_\_\_\_ Buch. \_\_\_\_\_ Kleber

liegt zwischen \_\_\_\_\_ Block und \_\_\_\_\_ Heft. Vor \_\_\_\_\_

Schulranzen liegt \_\_\_\_\_ Radiergummi. \_\_\_\_\_ Anspitzer liegt ne-

ben \_\_\_\_\_ Schere. \_\_\_\_\_ Mappe lehnt an \_\_\_\_\_ Schulranzen.

\_\_\_\_\_ Heft liegt unter \_\_\_\_\_ Bleistift. \_\_\_\_\_ Lineal liegt unter

\_\_\_\_\_ Buch. \_\_\_\_\_ Block liegt unter \_\_\_\_\_ Schere. \_\_\_\_\_

Schulranzen steht neben \_\_\_\_\_ Mappe. \_\_\_\_\_ Federmappe liegt hinter

\_\_\_\_\_ Schulranzen. \_\_\_\_\_ Heft liegt in \_\_\_\_\_



Netzwerk  
lernen


Maria Stens: DaZ: Artikel, Präpositionen und Nomen 5  
© Persen Verlag

zur Vollversion



# Wo sind die Dinge? Schreibe wie im Beispiel.

Buch



Wo ist das Buch?

Es liegt unter der Mappe.


Anspitzer



Wo ist der Anspitzer?

Er liegt unter dem Heft.

Buch



Schere




Bleistift



Heft




Mappe



Anspitzer



Lineal



Bleistift



netzwerk lernen

Maria Stens: DaZ: Artikel, Präpositionen und Nomen 5  
© Persen Verlag

zur Vollversion



Schreibe 8 Wörter auf, die dir sagen, wo etwas ist.

Frage ich „**Wo?**“ verändert sich der Artikel.

Bei sitzen, stehen, liegen, ist ... wird aus

- ein** Schulranzen → auf **einem** Schulranzen,
- eine** Federmappe → in **einer** Federmappe und
- ein** Buch → neben **einem** Buch.

- |                            |   |                             |
|----------------------------|---|-----------------------------|
| <input type="radio"/> ein  | → | <input type="radio"/> einem |
| <input type="radio"/> eine | → | <input type="radio"/> einer |
| <input type="radio"/> ein  | → | <input type="radio"/> einem |




Schreibe wie im Beispiel.

ein-Wörter	Wo liegt der Bleistift?
	vor einem Kleber
eine-Wörter	Wo liegt der Bleistift?
ein-Wörter	Wo liegt der Bleistift?



Setze ein: ein – eine – einem – einer  
 auf – unter – an – in – zwischen –  
 neben – vor – hinter

- ein →  einem
- eine →  einer
- ein →  einem



Das Lineal liegt \_\_\_\_\_ Buch.  
 Die Mappe lehnt \_\_\_\_\_ Schulranzen.  
 Der Kleber liegt \_\_\_\_\_ Heft.  
 Der Anspitzer liegt \_\_\_\_\_ Block.  
 Der Schulranzen steht \_\_\_\_\_ Federmappe.  
 Der Bleistift liegt \_\_\_\_\_ Heft.  
 Der Anspitzer liegt \_\_\_\_\_ Schere.  
 Das Buch liegt \_\_\_\_\_ Lineal.  
 Der Schulranzen steht \_\_\_\_\_ Radiergummi.  
 Der Kleber liegt \_\_\_\_\_ Heft und \_\_\_\_\_ Block.  
 Unter \_\_\_\_\_ Schere liegt \_\_\_\_\_ Block.  
 Auf \_\_\_\_\_ Lineal liegt \_\_\_\_\_ Buch.



lernnetzwerk  
 Radiergummi steht \_\_\_\_\_

© Persen Verlag

**zur Vollversion**






**Schreibe Sätze.**  
**Verwende liegt, steht, ist.**

- |                            |   |                             |
|----------------------------|---|-----------------------------|
| <input type="radio"/> ein  | → | <input type="radio"/> einem |
| <input type="radio"/> eine | → | <input type="radio"/> einer |
| <input type="radio"/> ein  | → | <input type="radio"/> einem |

Schere




Die Schere liegt vor einem Buch.

Buch




Lineal




Block



Mappe



Lineal



Bleistift



Kleber



Mappe



Heft



Bleistift



Anspitzer



Lineal



Schere



Federmappe





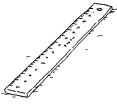
**netzwerk  
lernen**



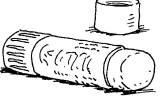
Maria Stens: DaZ: Artikel, Präpositionen und Nomen 5  
 © Persen Verlag

**zur Vollversion**

# Das weiß ich jetzt

Schreibe die bestimmten Artikel: **der – die – das**




\_\_\_\_\_  \_\_\_\_\_  \_\_\_\_\_ 

\_\_\_\_\_  \_\_\_\_\_  \_\_\_\_\_ 

Schreibe die unbestimmten Artikel: **ein – eine**

\_\_\_\_\_  \_\_\_\_\_  \_\_\_\_\_ 

Schreibe die passenden Pronomen: **er – sie – es**


\_\_\_\_\_  \_\_\_\_\_  \_\_\_\_\_ 


Schreibe 8 Wörter, **wo** etwas ist.


\_\_\_\_\_

\_\_\_\_\_

Wo sind die Dinge? Schreibe Sätze mit **der – die – das – dem – der**.

Schere  \_\_\_\_\_

Bleistift  \_\_\_\_\_

Lineal  \_\_\_\_\_

Fülle die Lücken aus: **ein – eine – einem – einer**

\_\_\_\_\_ Radiergummi liegt auf \_\_\_\_\_ Buch. Neben \_\_\_\_\_

Schere liegt \_\_\_\_\_ Anspitzer. \_\_\_\_\_ Mappe liegt unter

\_\_\_\_\_ Schulranzen. \_\_\_\_\_ Bleistift liegt in \_\_\_\_\_

Federmappe. Auf \_\_\_\_\_ Mappe liegt \_\_\_\_\_ Heft



**Bergedorfer<sup>®</sup> Unterrichtshilfen**

... und das Lehrerleben wird leichter!

Weitere Downloads, E-Books und Print-Titel des umfangreichen Persen-Verlagsprogramms finden Sie unter [www.persen.de](http://www.persen.de)

**Hat Ihnen dieser Download gefallen?** Dann geben Sie jetzt auf [www.persen.de](http://www.persen.de) direkt bei dem Produkt Ihre Bewertung ab und teilen Sie anderen Kunden Ihre Erfahrungen mit.



VORSCHAU

© 2012 Persen Verlag, Buxtehude  
AAP Lehrerfachverlage GmbH  
Alle Rechte vorbehalten.

Das Werk als Ganzes sowie in seinen Teilen unterliegt dem deutschen Urheberrecht. Der Erwerber des Werkes ist berechtigt, das Werk als Ganzes oder in seinen Teilen für den eigenen Gebrauch und den Einsatz im Unterricht zu nutzen. Die Nutzung ist nur für den genannten Zweck gestattet, nicht jedoch für einen weiteren kommerziellen Gebrauch, für die Weiterleitung an Dritte oder für die Veröffentlichung im Internet oder in Intranets. Eine über den genannten Zweck hinausgehende Nutzung bedarf in jedem Fall der vorherigen schriftlichen Zustimmung des Verlages.

Die AAP Lehrerfachverlage GmbH kann für die Inhalte externer Sites, die Sie mittels eines Links oder sonstiger Hinweise erreichen, keine Verantwortung übernehmen. Ferner haftet die AAP Lehrerfachverlage GmbH nicht für direkte oder indirekte Schäden (inkl. entgangener Gewinne), die auf Informationen zurückgeführt werden können, die auf diesen externen Websites stehen.

Illustrationen: Barbara Gerth  
Satz: Satzpunkt Ursula Ewert GmbH, Bayreuth

Bestellnr.: 3045DA1

[www.persen.de](http://www.persen.de)



**zur Vollversion**