

DOWNLOAD

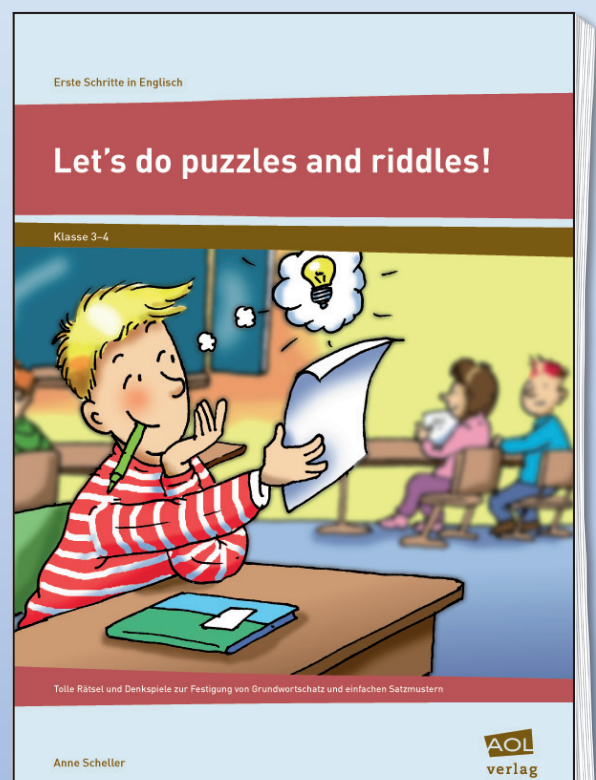


Dr. Anne Scheller

Puzzles and riddles - Schwierigkeitsstufe 3

Rätsel und Denkspiele zur Festigung von
Grundwortschatz und einfachen Satzmustern

Downloadauszug aus
dem Originaltitel:



Das Werk als Ganzes sowie in seinen Teilen unterliegt dem deutschen Urheberrecht. Der Erwerber des Werkes ist berechtigt, das Werk als Ganzes oder in seinen Teilen für den eigenen Gebrauch und den **Einsatz im eigenen Unterricht** zu nutzen. Die Nutzung ist nur für den genannten Zweck gestattet, **nicht jedoch für** einen schulweiten Einsatz und Gebrauch, für die Weiterleitung an Dritte (einschließlich, aber nicht beschränkt auf Kollegen), für die Veröffentlichung im Internet oder in (Schul-)Intranets oder einen weiteren kommerziellen Gebrauch.

Eine über den genannten Zweck hinausgehende Nutzung bedarf in jedem Fall der vorherigen schriftlichen Zustimmung des Verlages.

Verstöße gegen diese Lizenzbedingungen werden strafrechtlich verfolgt.

VORSCHAU

Gesamtübersicht


Rätsel	Lerninhalt	Schwierigkeit	Sozialform
Build the words "Every day"	Tageszeiten, Mahlzeiten	3	alleine; Partner
Crossword puzzle	Hobbys, Sport	3	alleine
Secret messages "My hobbies"	Vokabeln rund um die Freizeit und ihr Schriftbild	3	alleine; Partner
Jigsaw puzzle "My hobbies"	Hobbys, Monate	3	Partner
How to say it? "Days of the week"	die Wochentage und Monate, ihre Aussprache und ihr Schriftbild	3	alleine
Holiday puzzles	Reiseziele und Verkehrsmittel	3	alleine
What's the time?	Uhrzeit, Wetter, Jahreszeiten	3	alleine
The mother of the months	Monate, Wetter	3	alleine
Crime in Bobbington Castle	Uhrzeiten, Tageszeiten	3	alleine
The volleyball match	Kleidung, Körperteile	3	alleine

Build the words "Every day"



1. Löse das Silbenrätsel. Bilde für die Antworten englische Wörter aus den Silben im Kasten. Manchmal musst du ein wenig um die Ecke denken!

a) erste Mahlzeit des Tages



b) Essen am Mittag




c) Träumst du noch oder schnarchst du schon?



d) Endlich Spielzeit!

e) Tageszeit zum Gähnen



f) leckeres warmes Abendessen



g) Jetzt aber raus aus den Federn!

AF, BREAK, DIN, EVE, FAST, LUNCH, MOR,
NER, NIGHT, NING, NING, NOON, TER

2. Kannst du den Lösungssatz vervollständigen? Schreibe dazu die markierten Buchstaben in der Reihenfolge von a–g auf die Linien.

Lösung: Hab' einen _____ Tag!

3. Erstelle ein eigenes Silbenrätsel. Das geht so:
Suche aus deinem Englischbuch englische Wörter heraus, am besten solche mit zwei Silben. Schreibe für jedes Wort eine lustige Umschreibung auf und lasse darunter immer eine Zeile Platz. Schreibe die Silben der Vokabeln durcheinander in einen Kasten. Kann dein Nachbar das Rätsel lösen?



© AOL-Verlag

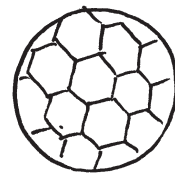

Crossword puzzle



1. Löse das Kreuzworträtsel. Trage die Lösungen auf Englisch ein!



Wo du zwei Wörter eintragen musst, kennzeichnet ein Stern den Wortzwischenraum.



1. beliebtes Spiel für 2-mal elf Mitspieler
2. der Ball ist winzig, der Tisch groß (2 Wörter!)
3. langsames Laufen




4. kunstvolles Wackeln mit Händen, Armen und Beinen
5. dieser schnelle Sport verlangt nach Knie-, Hand- und Ellenbogenschützern
6. das Ding ist nicht nur beim Sport, sondern auch als Verkehrsmittel unschlagbar
7. Freizeitspaß für Wasserratten
8. Sport auf dem Rücken eines Tieres (2 Wörter!)

Secret messages "My hobbies"



1. Finn und Leo haben eine Geheimbande. Was sie am Nachmittag machen, verraten sie niemandem! Kommst du ihnen auf die Schliche? Schreibe ihre Liste richtig auf. Notiere auch, wie ihre Geheimschrift funktioniert.

plaxyx thex guxixtaxr
maxkex ax druxm
sixng



Geheimschrift-Trick:

2. Leo schreibt eine Nachricht an Finn. Aber sie ist noch nicht verschlüsselt. Hilf ihm und schreibe die Nachricht in der X-Geheimschrift auf.

Today, I want to
listen to music,
watch TV or
play basketball.


3. Schreibe auf Englisch auf, was du heute Nachmittag tun willst. Verschlüssele es mit Geheimschrift. Gib den Brief deinem Nachbarn. Kann er deine Geheimschrift...



Jigsaw Puzzle "My hobbies"



1. Suche dir einen Partner. Schneidet die Puzzleteile unten aus. Fügt sie zu einem Puzzle zusammen und klebt sie in den Kasten.



2. Welche Monate werden in der Geschichte erwähnt? Sucht sie gemeinsam heraus. Einer schreibt sie auf Englisch auf, der andere schreibt die deutsche Übersetzung.

Christmas carol =
Weihnachtslied



reading books in January

in March

es writing e

loves playi

walking in M

es riding his bi

n August. Anna love

y both love si

Henry lov

football in

October. The

December.

Princess Anna loves r

Princ Henry love

Anna

singing Christmas card

mails

ay and sw

ke in July. He

s listening to m

How to say it?

“Days of the week”



1. Cem und Jenny lernen gemeinsam Vokabeln. Heute üben sie die Wochentage. Sie können super Englisch sprechen, aber leider nicht schreiben. Schreibe richtig auf, was sie sagen.

Manndäi

Wennsdäi

Fraidäi

Sandäi

Tjuhsdäi

Thösdäi

Sättadäi



2. Nun üben Cem und Jenny noch die Monate. Schreibe auch diese richtig auf.

Febräri

Dschänjäri

Mahtsch

Dschuhn

Sepptemba

Äipril

Ohgest

Dschulai

Ocktouba

Dihsemba

Mäi

Nouwemba

Holiday puzzles



1. Diese Rätsel verraten dir, womit du in den Urlaub fahren kannst. Welches Wort zeigt das Bild? Schreibe es auf Englisch auf. Die Buchstaben und Pfeile neben dem Bild zeigen dir, wie du das Wort verändern musst, um die Lösung herauszubekommen.

Beispiel:

+ T

RAIN + T → TRAIN

T → R

_____ →

L → SH

_____ →

Y → NE

_____ →


2. Nun wird es noch kniffliger, denn die Lösung besteht aus mehreren Wörtern. Wohin fährt Lisa in den Urlaub?



-W



RE



F = M, R = N



E = AI




-IX

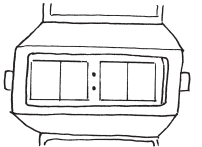
What's the time?



1. Schreibe auf Englisch die Uhrzeit auf. Befolge die Anweisungen und male eine neue Uhrzeit. Schreibe diese ebenfalls auf Englisch auf.

1)  *It is half past eleven.* _____

Füge drei Striche hinzu, damit es zwei Stunden später wird.

 _____

2)  _____

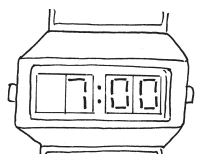
Nimm zwei Striche weg und schon ist es 30 Minuten früher.

 _____

3)  _____


Mit vier zusätzlichen Strichen verschiebst du die Zeit um eine Stunde.

 _____

4)  _____

Nimm drei Striche weg und verschiebe zwei.

Nun ist es eine Dreiviertelstunde später.

 _____

The mother of the months



1. Lies die Geschichte.

In a little house in a deep forest*
behind the high mountains lives a young woman.
She has twelve children and she loves them all.
“Come here, my children!” she says on New Year’s Eve*.
“Come here, and do your work!”



January brings snow.

February brings ice.

March brings rain.

April brings them all.

May brings green leaves*.

June brings the sun.

July brings heat*.

August brings plums*.

September brings apples.


October brings red and yellow leaves.

November brings rain.

December brings cold*.

“Well done!*” the mother of the months
says on the next New Year’s Eve.

“It was* a good year. All the children say thank you to me and you!”



- * a deep forest = ein tiefer Wald
- * New Year’s Eve = Silvester
- * leaves = Blätter
- * heat = Hitze

- * plums = Pflaumen
- * cold = Kälte
- * Well done! = Gut gemacht!
- * it was = es war

2. Welches ist der Lieblingsmonat der *mother of the months*? Er versteckt sich in ihrem allerletzten Satz.



Schreibe die Anfangsbuchstaben aller Wörter ihres letzten Satzes hintereinander auf. Finde darin einen versteckten Monat.

3. Welches ist dein Lieblingsmonat? Warum?

Crime in Bobbington Castle (1)



1. Lies die Geschichte.

Privatdetektiv Jack Jones sitzt in seinem Büro und schlürft seinen Nachmittagstee.

Das Telefon klingelt. "Jack Jones."

"Mr Jones, oh, Mr Jones, please help me!"

"Who is speaking*, please?"

"Miss Celia Smith-Bobbington from Bobbington Castle. We need your help, Mr Jones."

"Of course. What's your problem?"

"Somebody broke into* Bobbington Castle. The library* is a mess*. The painting* of Bruno de Bobbington has been stolen*!"

"Don't touch anything. I will come directly.*"

Eine Stunde später steht Jack in der Bibliothek von Schloss Bobbington. Jack sieht sich um. Bücher sind aus den Regalen gerissen, der Schreibtischstuhl ist umgefallen und eine Lampe ist zerbrochen. Miss Celia looks at the detective. "Well, Mr Jones? When did the crime happen?"

- * Who is speaking? = Wer spricht da?
- * broke into = brach ein
- * library = Bibliothek
- * a mess = ein Durcheinander
- * painting = Gemälde
- * has been stolen = ist gestohlen worden
- * I will come directly. = Ich komme sofort.



2. Um wie viel Uhr ist das Verbrechen passiert?

Schreibe es auf Englisch auf. _____

3. Zu welcher Tageszeit ist das Verbrechen geschehen? Kreuze an.

morning noon afternoon evening night

Crime in Bobbington Castle (2)



Nun befragt Jack Jones Miss Celia.

“Who lives in Bobbington Castle?”


“My brother, Mr Smith-Bobbington. It is his library. Then, there is Mr Brown, the butler, Mrs Pink, the cook*, and Mr Green, the gardener*. And me.”

Jack untersucht die Tür zur Bibliothek. Er findet eine Rasierklinge, “The thief* is a man. He cut* the painting from the frame*. Then he rolled it up*. I want to speak to your brother, to Mr Brown and to Mr Green.”




4. Jack befragt die drei Männer. Betrachte die Bilder. Wer versteckt wohl das geklaute Gemälde? Kreuze an.


* cook = Köchin, Koch
* gardener = Gärtner
* thief = Dieb
* cut = schnitt
* from the frame = vom Rahmen
* rolled it up = rollte es auf



Mr Smith-Bobbington



Mr Brown, the butler



Mr Green, the gardener

The volleyball match (1)



1. Lies die Geschichte.


Today is a special day: There is a festival at school – with sports and music and food. All the parents come and watch*. The sun is shining and there are no clouds in the sky*. What a wonderful day!

Meral, Ella, Anna, Can and Luca are best friends. And they love playing volleyball. They are very good at it. They make a fantastic volleyball team.

Max, Brad, Fred, Lilly and Alice don't like volleyball. They love playing hockey.

But the sports teacher, Mr Fisher, says, "Today, we will play volleyball!"

Meral, Ella, Anna, Can and Luca are Team Red. They wear red T-shirts and red shorts. They wear red caps on their heads. Only the socks and shoes on their feet are white.



* watch = zugucken

* in the sky = am Himmel

Max, Brad, Fred, Lilly and Alice are Team White. They wear only white clothes: White T-shirts and white shorts, white caps and white socks. Even their shoes are white.

2. Welche Kleidung tragen Meral, Ella, Anna, Can und Luca?

Kreuze an.

white T-shirts

red shorts

red caps

red shoes

white shoes

red skirts

white dresses

red T-shirts

white socks

red socks

The volleyball match (2)



The first volleyball match* starts. Team White play very good. But Team Red are better* and they win the match. The parents and the other pupils cheer*.

Max is angry, "Oh, I hate volleyball!"
Lilly says, "I wish we could play hockey!"
Team White sit down in a corner.

Meral and Ella are very happy. "We won*! We won!" they shout. "Fantastic," says Can, "I love volleyball."
"Let's go and change*," says Luca. "We can eat cake and drink juice and listen to the music."
Team Red go to the changing room*. They take off* their sports clothes: caps, T-shirts, shorts, socks and shoes. They put on* normal T-shirts, jeans and shoes and go outside.

One hour later, it is time for the next volleyball match. Team Red go back to the changing room. They put on their red T-shirts, shorts and caps. But where are the socks and shoes? They are gone*!


Meral, Ella, Anna, Can and Luca look everywhere for* their shoes and socks. In the end, they find ten shoes and eleven socks in a bin* behind the school.

The children put on their socks and shoes and go back to the volleyball court*.

"Somebody* hid* our socks and shoes in a bin!" Anna tells the teacher. "It was somebody from Team White."

"What?" cries Fred. "We didn't do it!* We like fair play!"

"It's true*," Ella says, "And I know exactly who it was.* It was ..."



The volleyball match (3)



- * match = Spiel
- * better = besser
- * cheer = jubeln
- * We won! = Wir haben gewonnen!
- * change = sich umziehen
- * changing room = Umkleidekabine
- * take off clothes = Kleidung ausziehen
- * put on = anziehen
- * gone = weg, verschwunden
- * look everywhere for ... = überall nach ... suchen
- * bin = Mülleimer
- * volleyball court = Volleyballfeld
- * somebody = jemand
- * hid = versteckte
- * We didn't do it! = Wir haben es nicht gemacht!
- * true = wahr
- * And I know exactly who it was. = Und ich weiß genau, wer es war.



3. Wen entlarvt Ella als den Übeltäter? Kreise die Person auf dem Bild ein.

4. Wie hat Ella den Täter erkannt?

5. Warum hat jemand die Schuhe und Socken von Team Red versteckt? Erkläre es.

Lösungen

Build the words "Every day"

- a) breakfast, b) lunch, c) night, d) afternoon, e) evening, f) dinner, g) morning
- Hab' einen **schönen** Tag!

Crossword puzzle

1.

2.

Secret messages "My hobbies"

- play the guitar; make a drum; sing
Geheimschrift-Trick: nach jedem Vokal (a, e, i, o, u, y) ein x einfügen
- Toxdaxyx, lx waxnt tox lixstexn tox muxsixc, waxtch TV oxr plaxyx baxskextbaxll.

Jigsaw Puzzle "My hobbies"

- Princess Anna loves reading books in January. Prince Henry loves writing e-mails in March. Anna loves walking in May and swimming in June. Henry loves riding his bike in July. He loves playing football in August. Anna loves listening to music in October. They both love singing Christmas carols in December.
- Englisch: January, March, May, June, July, August, October, December
Deutsch: Januar, März, Mai, Juni, Juli, August, Oktober, Dezember

How to say it? "Days of the week"

- Monday, Tuesday, Wednesday, Thursday, Friday, Saturday, Sunday
- January, February, March, April, May, June, July, August, September, October, November, December

Holiday puzzles

- CAT + R = CAR; XIP + SH = SHIP; PLAY + NE = PLANE
- Lisa goes to the mountains.

What's the time?

- 1) It is half past eleven. → It is half past one.
- 2) It is quarter to four. → It is quarter past three.
- 3) It is quarter past five. → It is quarter past six.
- 4) It is seven o'clock. → It is quarter to eight.



Rätselgeschichten

The mother of the months

- May (ATCSTYTMAY)

Crime in Bobbington Castle

- half past nine (Hinweis: Uhrzeit auf der stehengebliebenen Uhr)
- evening (Hinweis: zugezogene Gardinen)
- Mr Brown, the butler (Hinweis: das Gemälde verbirgt sich vermutlich im aufgerollten Teppich)

The volleyball match

- red shorts, red caps, white shoes, red T-shirts, white socks



- Der Täter hat nur eine Socke an. Team Red hatte in dem Mülleimer 11 Socken gefunden. Der Täter muss also seine Socke dort verloren haben oder er hat aus Versehen seine eigene Socke auch weggeworfen.

Lösungen

5. Team White ärgerte sich darüber, verloren zu haben. Sie wollten verhindern, dass sie noch einmal gegen Team Red verlieren. Denn ohne Socken und Schuhe hätte Team Red nicht zum nächsten Spiel antreten können.

VORSCHAU

Engagiert unterrichten. Natürlich lernen.

Weitere Downloads, E-Books und Print-Titel des umfangreichen AOL-Verlagsprogramms finden Sie unter:

www.aol-verlag.de



Hat Ihnen dieser Download gefallen? Dann geben Sie jetzt auf www.aol-verlag.de direkt bei dem Produkt Ihre Bewertung ab und teilen Sie anderen Kunden Ihre Erfahrungen mit.

Impressum

Puzzles and riddles - Schwierigkeitsstufe 3

Dr. Anne Scheller wurde 1980 in Bremervörde geboren und wuchs in Niedersachsen auf. Studium und Promotion verschlugen sie nach Bayern, wo sie heute in Bamberg lebt. Seit 2007 arbeitet Anne Scheller als Autorin für verschiedene Verlage und Agenturen. Mehr Infos gibt es unter www.kinderbuch-werkstatt.de.

© 2013 AOL-Verlag, Hamburg
AAP Lehrerfachverlage GmbH
Alle Rechte vorbehalten.

Postfach 900362 · 21043 Hamburg
Fon (040) 325083-060 · Fax (040) 325083-050
info@aol-verlag.de · www.aol-verlag.de

Redaktion: Daniel Marquardt
Layout/Satz: MouseDesign Medien AG, Zeven
Illustrationen: Falko Honnen

BestellNr.: 10037DA3

Das Werk als Ganzes sowie in seinen Teilen unterliegt dem deutschen Urheberrecht. Der Erwerber des Werkes ist berechtigt, das Werk als Ganzes oder in seinen Teilen für den eigenen Gebrauch und den Einsatz im Unterricht zu nutzen. Die Nutzung ist nur für den genannten Zweck gestattet, nicht jedoch für einen weiteren kommerziellen Gebrauch, für die Weiterleitung an Dritte oder für die Veröffentlichung im Internet oder in Intranets. Eine über den genannten Zweck hinausgehende Nutzung bedarf in jedem Fall der vorherigen schriftlichen Zustimmung des Verlages.

Sind Internetadressen in diesem Werk angegeben, wurden diese vom Verlag sorgfältig geprüft. Da wir auf die externen Seiten weder inhaltliche noch gestalterische Einflussmöglichkeiten haben, können wir nicht garantieren, dass die Inhalte zu einem späteren Zeitpunkt noch dieselben sind wie zum Zeitpunkt der Drucklegung. Der AOL-Verlag übernimmt deshalb keine Gewähr für die Aktualität und den Inhalt dieser Internetseiten oder solcher, die mit ihnen verlinkt sind, und schließt jegliche Haftung aus.

Engagiert unterrichten. Natürlich lernen.

