

Hintergrund zur Werkstatt

In dieser Werkstatt haben die Schülerinnen und Schüler die Möglichkeit, sich intensiv und aktiv mit dem Thema „Engel“ zu beschäftigen. Durch eine vielfältige und abwechslungsreiche Auseinandersetzung mit der Thematik, können die Kinder in 23 Stationen verschiedene Kompetenzen erwerben.

Die Schülerinnen und Schüler

- setzen sich mit ihren eigenen Vorstellungen von Engeln auseinander und entwickeln ein eigenes Engelsbild.
- Übertragen den Engelsbegriff auf ihre eigene Lebenswelt. Sie überlegen, wann sie anderen helfen bzw. in welchen Situationen andere für sie da sind.
- kennen Geschichten aus der Bibel, in denen Engel Erwähnung finden und setzen sich in unterschiedlichen Aufgabenformaten mit diesen Bibelstellen auseinander.
- kennen die Namen der Erzengel und die wichtigsten Informationen und Unterschiede der Engel.

Die Werkstatt eignet sich für Religionsgruppen ab dem Jahrgang 3.

Vorbereitung des Materials

Die Werkstatt beinhaltet verschiedene Materialien, die im Vorfeld vorbereitet werden müssen.

Das Werkstattheft muss in Klassenstärke kopiert und zusammengeheftet werden (DIN A4 oder DIN A5).

Die Kartei sollte vorab laminiert werden.

Die Materialien sind unterschiedlich vorzubereiten. Die Bilder, Tipps, Lesetexte, das Kreispuzzle, die Klammerkarte und das Memospiel müssen vorab laminiert und zurechtgeschnitten werden. Der Ausschneidebogen zur Station 22 muss in Klassenstärke kopiert werden. Die Lösungen zu Stationen 8, 10, 11 und 12 müssen einmal ausgedruckt und zur Station gelegt werden.

Zu den einzelnen Stationen

1. Das ist ein Engel für mich

Die Kinder sammeln alles, was ihnen zum Thema einfällt und malen ihren Engel, so wie sie ihn sich vorstellen.

2. Ein Brief für deinen Engel

Die Kinder überlegen, was sie ihrem Engel mitteilen würden und setzen sich mit den Gefühlen und ihrer Lebenswelt auseinander.

3. „Du bist ein Engel“

Die Kinder erinnern sich an Situationen, in denen sie anderen geholfen haben und im übertragenen Sinne für andere ein Engel gewesen sind.

4. Viele echte Engel

Die Kinder benennen Menschen aus ihrer Lebenswelt, die für sie wichtig sind und schreiben jeweils etwas zu diesem Menschen auf.

5. Engelsbilder

Die Kinder suchen aus sieben Bildern das aus, was ihnen am besten gefällt. Sie beantworten Fragen zu diesem Engel und malen ihn ab.

6. Eine Engelsegeschichte

Die Kinder verfassen zu drei Reizwörtern eine Geschichte. Dabei können sie Tipps zum Geschichtschreiben anwenden.

7. Engel in der Bibel – Engel beschützen

Die Kinder kennen den Psalm, der sich mit Engeln auseinandersetzt und schreiben auf, wie sie ihn verstehen.

8. Engel in der Bibel – Engel sehen in die Zukunft (mit Lösung zur Selbstkontrolle)

Die Kinder kennen die Bibelstelle aus der Abrahamgeschichte, in der Engel vorkommen, und bearbeiten einen Lückentext.

9. Engel in der Bibel – Engel bringen Veränderung

Die Kinder bearbeiten Fragen zu einer ausgewählten Bibelstelle.

10. Engel in der Bibel – Engel verkünden Nachrichten (mit Lösung zur Selbstkontrolle)

Die Kinder kennen eine weitere Engelsbibelstelle und verbinden Sätze.

11. – 18. Die Erzengel

Die Kinder kennen die Erzengel, die in der Bibel Erwähnung finden, und bearbeiten verschiedene Aufgaben hierzu. Sie füllen zu jedem Engel einen Steckbrief aus.

19. Engel-Elfchen

Die Kinder schreiben ein Elfchen zum Thema Engel. Sie nutzen Tipps zum Elfchenschreiben.

20. Engel-Kreispuzzle

Die Kinder setzen das Puzzle zusammen und schreiben den Text ab.

21. Klammerkarte

Die Kinder wiederholen die Inhalte der biblischen Geschichten, indem sie eine Klammerkarte bearbeiten.

22. Sei jetzt ein Engel

Die Kinder schreiben einem anderen Kind in der Klasse, warum es für sie ein Engel ist.




23. Engel-Memospiel

Die Kinder, die fertig sind, können sich mit diesem Spiel beschäftigen.



Dieser Stationsplan zum Thema „Engel“ gehört



Nr.	Name der Station		Leicht, mittel, schwer?
1	Das ist ein Engel für mich	✓	
2	Ein Brief für deinen Engel	✓	  
3	„Du bist ein Engel“		
4	Viele echte Engel		
5	Engelbilder		
6	Eine Engelgeschichte		
7	Engel in der Bibel – Engel beschützen		
8	Engel in der Bibel – Engel sehen in die Zukunft		
9	Engel in der Bibel – Engel bringen Veränderung		
10	Engel in der Bibel – Engel verkünden Nachrichten		
11	Die Erzengel 1 - Suchsel		
12	Die Erzengel 2 - Michael		
13	Die Erzengel 3 - Raphael		
14	Die Erzengel 4 - Gabriel		
15	Die Erzengel 5 - Uriel		
16	Die Erzengel 6 - Sariel		
17	Die Erzengel 7 - Remiel		
18	Die Erzengel 8 - Raguel		
19	Engel-Elfchen		
20	Engel-Kreispuzzle		
21	Klammerkarte		
22	Sei jetzt ein Engel		
23	Engel-Memospiel		

Gott hat Abraham gesagt er soll nach _____
gehen. Er soll seine Frau _____ mitnehmen. Auf dem
Weg begegnet Gott Abraham wieder und sagt: „Du wirst
so viele _____ haben, wie _____ am
Himmel sind.

Abraham und Sara haben das _____ fast
verloren. Sie sind schon sehr _____.

Eines Tages kommen drei _____ zu Besuch. Sie
sagen zu Abraham und Sara, dass sie einen _____
haben werden. Sie wundern sich, woher die
_____ das wissen. Dann denken sie, es müssen
drei _____ sein.

Tatsächlich bekommt Sara ein _____. Sie nennen
den Jungen _____. Das heißt _____.

Arbeitsblatt zur Station 10

Engel verkünden Nachrichten

In der Nacht, als Jesus geboren wurde,

ihre Tiere zu hüten.

Die Hirten hatten die Aufgabe,

„fürchtet euch nicht.“

Plötzlich erschien am Himmel

dass Gottes Sohn geboren ist.

Der Engel sagte zu den Hirten:

waren Hirten auf dem Feld.

Dann berichtete der Engel den Hirten,

und wollten das Jesuskind sehen.

Die Hirten wussten jetzt,

ein leuchtender Engel.

Sie machten sich auf den Weg zum Stall

dass das Jesuskind geboren ist.

Erzengel-Arbeitsblatt

Erzengel-Steckbriefe

Erzengel-Steckbrief

Name des Engels: Raphael

Was heißt der hebräische Name:

Wo in der Bibel kommt der Engel vor:

Wie wird der Engel oft dargestellt:

Erzengel-Steckbrief

Name des Engels: Uriel

Was heißt der hebräische Name:

Wo in der Bibel kommt der Engel vor:

Wie wird der Engel oft dargestellt:

Erzengel-Steckbrief


Name des Engels: Sariel

Was heißt der hebräische Name:

Wo in der Bibel kommt der Engel vor:


Wie wird der Engel oft dargestellt:

VORSCHAU



3. „Du bist ein Engel“

Diesen Ausspruch hast du vielleicht auch schon mal gehört. Tatsächlich ist es so, dass du ein Engel für andere sein kannst. Ein Engel bist du zum Beispiel, wenn du jemandem hilfst, wenn er nicht weiterkommt. Du kannst ein Engel sein, wenn du jemanden tröstest, der traurig ist. Oder du bist ein Engel, wenn du jemandem deine Zeit schenkst und ihn glücklich machst.




Überlege dir, in welchen Situationen du ein Engel für andere gewesen bist. Schreibe diese Erlebnisse in die Engel auf dem Arbeitsblatt zur Station 3.



4. Viele echte Engel

Nicht nur du kannst ein Engel für andere sein, sondern andere Menschen können auch Engel für dich sein. Wenn du traurig bist und du hast eine Freundin oder einen Freund, dann kann das dein Engel sein. Wenn du in der Schule Hilfe brauchst und dir jemand hilft, dann ist das dein Engel. Wenn du nicht schlafen kannst und jemand dich in den Arm nimmt, dann ist das ein Engel.


Viele Menschen können Engel sein.



Denke darüber nach, wer aus deiner Familie oder von deinen Freunden ein Engel für dich war oder ist. Schreibe zu jedem Engel einen Satz in die Kästchen auf dem Arbeitsblatt zur Station 4.

9. Engel in der Bibel – Engel bringen Veränderung

Engel haben in der Bibel verschiedene Aufgaben. Im Falle von Maria erscheint ein Engel, um ihr von einer Veränderung oder einem neuen Anfang zu berichten.




Lies dir den Lesetext zur Station durch und bearbeite die Fragen auf dem Arbeitsblatt zur Station 9.



10. Engel in der Bibel - Engel verkünden Nachrichten

Eine der wichtigsten Geschichten in der Bibel ist die Weihnachtsgeschichte, also die Geschichte von Jesu Geburt. Auch in dieser Geschichte kommt ein Engel vor, der eine besondere Aufgabe hat: Er verkündet eine Nachricht.



Lies dir den Lesetext zur Station durch und verbinde die Sätze auf dem Arbeitsblatt zur Station 10 richtig.

Material für Station 5: Bilder



Material für Station 8

Lesetext zur Station 8

Abraham und Sara begegnen Engeln

Bestimmt kennst du die Geschichte von Abraham. Abraham hat sein Land verlassen, weil Gott ihm gesagt hat, dass er mit seiner Frau Sara in das Land Kanaan ziehen soll und dort ein Kind bekommen wird.

Nachdem Abraham und Sara eine lange Zeit unterwegs gewesen sind, spricht Gott wieder mit Abraham und sagt ihm, dass er so viele Nachkommen haben wird, wie es Sterne am Himmel gibt.

Abraham und Sara sind nun schon sehr lange unterwegs und glaubten nicht mehr daran, dass sie noch ein Kind bekommen würden. Sie waren beide schon sehr alt. Zwar hatte Abraham auf Gott gehört und ihm geglaubt, doch langsam verlor er das Vertrauen.

Als Abraham und Sara einmal wieder ihr Zelt aufgebaut hatten, kamen drei Fremde zu ihnen. Sie sagten den beiden, dass sie Gott weiter vertrauen sollten und dass sie bald einen Sohn bekommen würden.

Abraham und Sara wunderten sich, warum die drei Gäste das wissen konnten. Es gab nur eine Erklärung, es mussten Engel Gottes gewesen sein. Und tatsächlich bekamen die beiden einen Sohn. Sie nannten ihn Isaak, das bedeutet „er lächelt“.

Wörter für den Lückentext (in einen Briefumschlag legen)

Kanaan

Sara

Nachkommen

Sterne

Vertrauen

alt

Gäste

Sohn

Besucher

Engel

Kind

Isaak