



DOWNLOAD

Britta Klopsch

Trimino-Spiele für den Englischunterricht

In the kitchen –
Vegetables –
At school –
Clothes

VORSCHAU

Downloadauszug
aus dem Originaltitel:



Trimino

Eine rezeptive Aufgabe

Klassenstufe: Klasse 2–4

Teilnehmerzahl: 1 Spieler

Spielregeln:

Die Kinder müssen Wortbilder und Bilder bzw. die Wortbilder der Gegensätze einander zuordnen und nebeneinander legen. Sind alle Kärtchen richtig aneinandergelegt, entsteht eine Figur.

Tipp:

- Die Lösung ist nur hier für den Lehrer sichtbar, die Schüler bekommen die Teile durcheinander, um die zu erzielende Form nicht puzzeln zu können.

Didaktischer Ort des Spiels: Differenzierung für Schnellere, Teil der Lerntheke


Spieldauer: 3–5 Minuten

Vorbereitung:


- Kopieren Sie die Spiele und lassen Sie sie beim ersten Spieleinsatz von den Kindern zuschneiden.
- Kopieren sie die Vorlage auf dickes Papier, die Spielkärtchen können dann in kleinen Schachteln aufbewahrt werden und zur Freiarbeit bzw. Differenzierung bereitstehen.

Lösungen

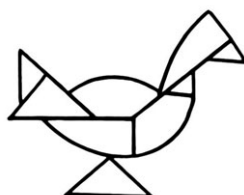
In the kitchen




Vegetables




At school



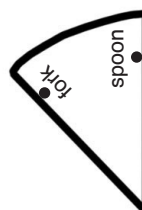
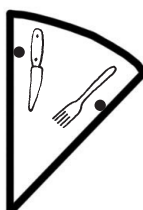
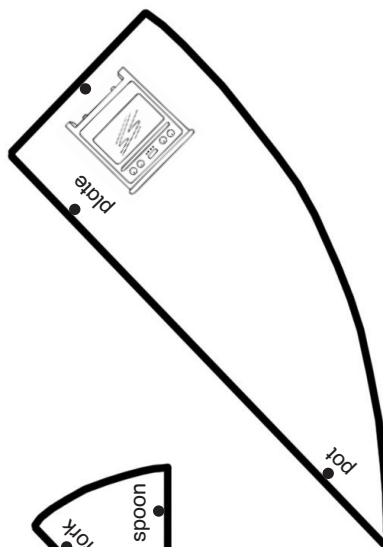
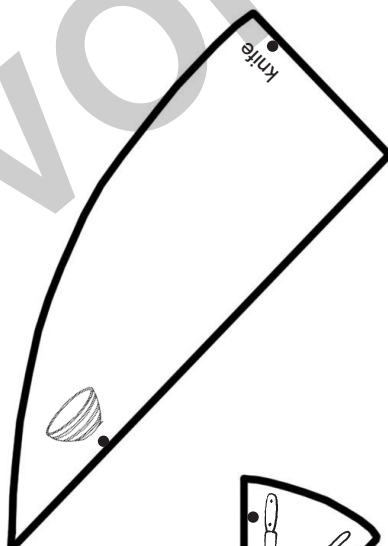

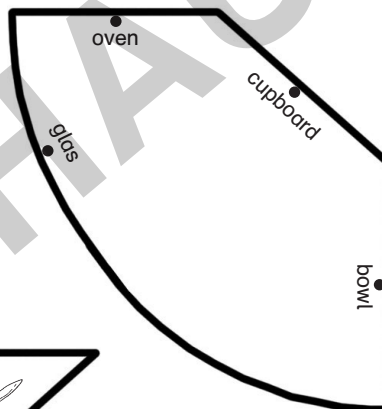
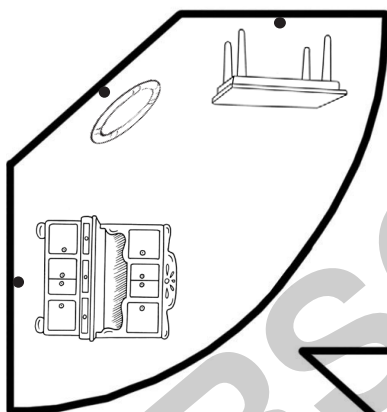
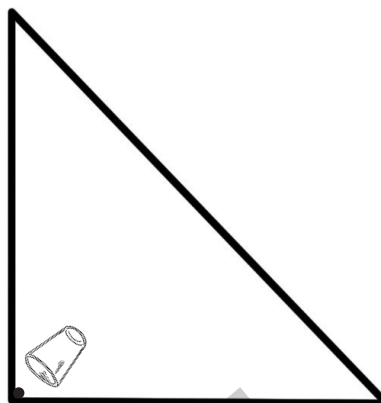
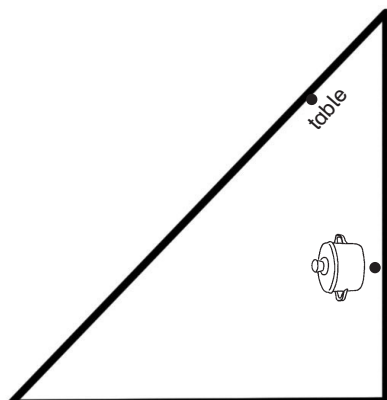
Clothes



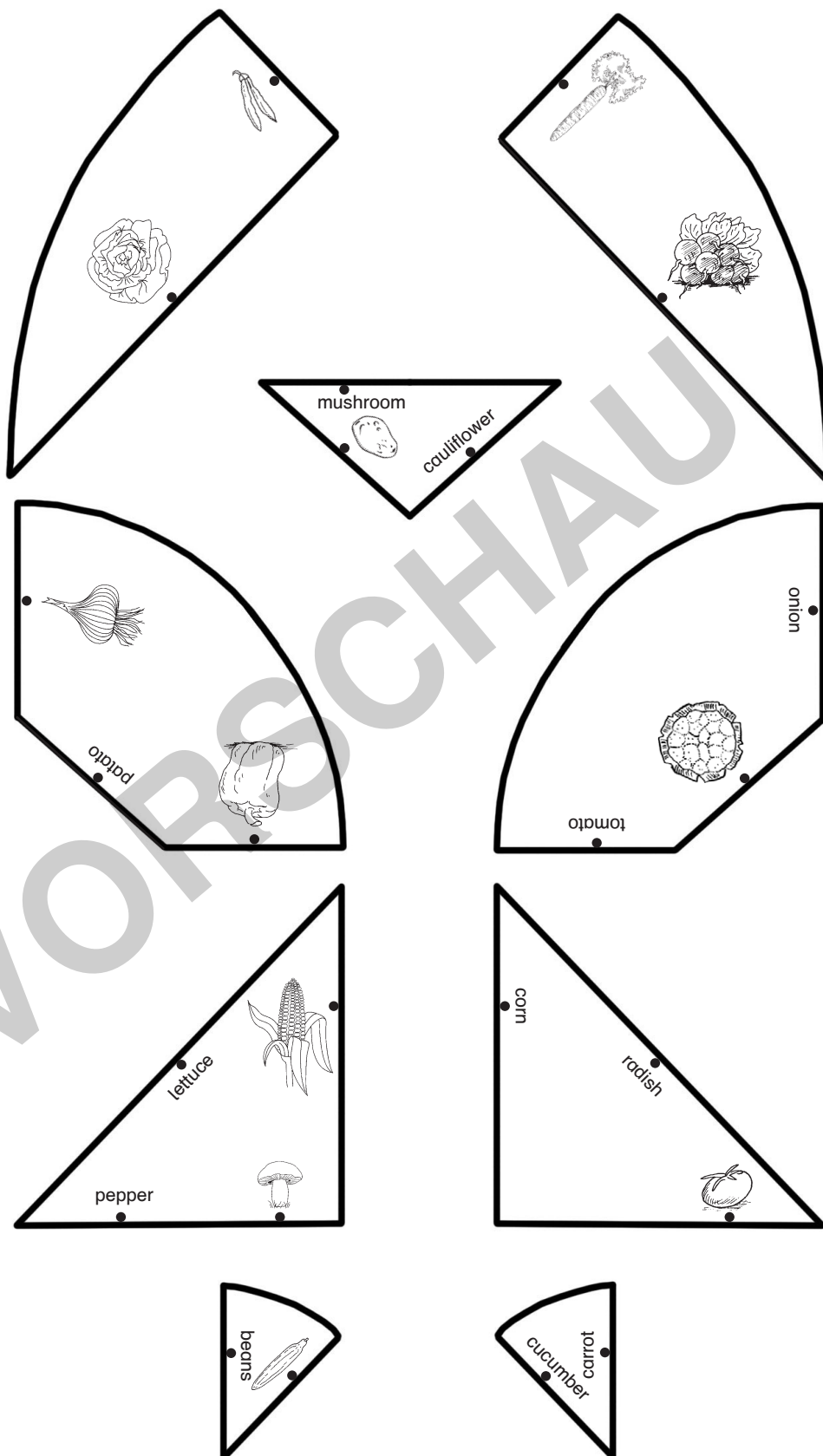
Opposite



In the kitchen



Vegetables



At school

