



DOWNLOAD

Romy Blume

Der Buchstabe G/g

Material zum Hören, Erkennen, Stempeln,
Schreiben und ersten Lesen –
sonderpädagogische Förderung



Downloadauszug
aus dem Originaltitel:

Das Werk als Ganzes sowie in seinen Teilen unterliegt dem deutschen Urheberrecht. Der Erwerber des Werkes ist berechtigt, das Werk als Ganzes oder in seinen Teilen für den eigenen Gebrauch und den **Einsatz im eigenen Unterricht** zu nutzen. Die Nutzung ist nur für den genannten Zweck gestattet, **nicht jedoch für** einen schulweiten Einsatz und Gebrauch, für die Weiterleitung an Dritte (einschließlich aber nicht beschränkt auf Kollegen), für die Veröffentlichung im Internet oder in (Schul-)Intranets oder einen weiteren kommerziellen Gebrauch.

Eine über den genannten Zweck hinausgehende Nutzung bedarf in jedem Fall der vorherigen schriftlichen Zustimmung des Verlages.

Verstöße gegen diese Lizenzbedingungen werden strafrechtlich verfolgt.

Download
VORSCHAU
zur Ansicht

Einführung G/g (Reime)

Die Wörter vorlesen. Die Schüler sollen jeweils passende Reimwörter finden. Die Schüler so lange raten lassen, bis ein Reimwort mit „G“ gefunden wurde.

Die gefundenen Reimwörter z.B. als Bilder an der Tafel sammeln. Gemeinsam mit den Schülern besprechen, welcher neue Buchstabe hier vorgestellt werden könnte.

Mit den Schülern überlegen, welche weiteren Wörter mit „G“ als An-, In- oder Auslaut ihnen einfallen.


Was reimt sich?

Welt	(Geld)	warten	(Garten)
Spaß	(Gras, Glas)	Bügel	(Flügel)
Feige	(Geige)	Schnabel	(Gabel)
Hagel	(Nagel)	Feier	(Geier)
Fliege	(Ziege)	Tanz	(Gans)

Download
VORSCHAU
zur Ansicht

G

g



Download
zur Vollversion





netzwerk
lernen

Romy Blume: Der Buchstabe G/g
© Persen Verlag

zur Vollversion

Org - Antiquaria

Name: _____



Name: _____



G G G G G G G G G G

G G G G G

G G

Blank handwriting lines.

Blank handwriting lines.

g g g g g g g g g g

g g g g

g g

Blank handwriting lines.

Blank handwriting lines.

Download zur Ansicht





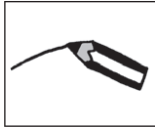
netzwerk lernen

Romy Blume: Der Buchstabe G/g
© Persen Verlag





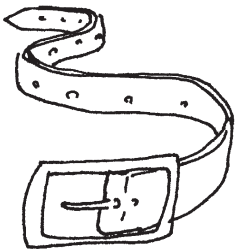
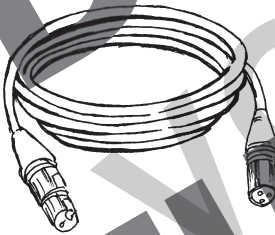
zur Vollversion

g g schreiben


Name: _____



Gg




Name: _____




--	--	--



--	--	--



--	--	--



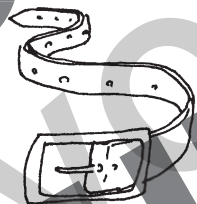
--	--	--



--	--	--




--	--	--



--	--	--



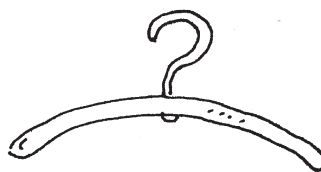
--	--	--




--	--	--



--	--	--




--	--	--



--	--	--

Name: _____





o	e	p	q	o	p	o
p	b	q	g	g	q	p
o	q	g	p	g	o	b
b	o	g	g	g	b	q
q	p	b	q	g	o	p
b	o	g	p	g	q	b
p	q	b	g	g	b	p



O	P	G	G	Q	P	Q
Q	G	Q	P	G	Q	O
P	G	O	Q	Q	C	C
C	G	C	G	G	O	Q
Q	G	P	O	G	C	P
O	G	Q	C	G	Q	C
P	Q	G	G	Q	C	O

Name: _____



Gans

Dachs

Geier

Papagei

gut

fegen

vier

Nagel

Nadel

lieben

Garten

Mütze

Säge

Auge

Auto

Wiege

Segel

Wiese

Ohrring

Hose

Jacke

liegen

Zeiger

Geier

Name: _____



G

--	--	--	--	--

g

--	--	--	--	--

gi

--	--	--	--

Go

--	--	--	--

gu

--	--	--	--

Gans

--	--	--

gelb

--	--	--

grau

--	--	--

Download zur Ansicht



netzwerk
lernen

Romy Blume: Der Buchstabe G/g
© Persen Verlag

zur Vollversion

G/g - Stempeln

Name: _____



Lies die Sätze.



Male zu jedem Satz ein passendes Bild.



Schreibe die Sätze in dein Heft.

Das Kabel ist am Radio.

Das Kissen ist im Bett.

Das Gras ist grün.

Drei Geigen sind auf dem Tisch.


Das Geld ist in der Kasse.

Ein Nagel ist im Brett.


Name: _____




Schreibe die Buchstaben in der richtigen Reihenfolge auf.




b G l e a



p e i P a a g



s a G l



e l g l




G n a s



e l G d



e n a G r t



e i G e



Bergedorfer® Unterrichtshilfen

... und das Lehrerleben wird leichter!

Weitere Downloads, E-Books und Print-Titel des umfangreichen Persen-Verlagsprogramms finden Sie unter www.persen.de

Hat Ihnen dieser Download gefallen? Dann geben Sie jetzt auf www.persen.de direkt bei dem Produkt Ihre Bewertung ab und teilen Sie anderen Kunden Ihre Erfahrungen mit.



Download
zur Ansicht

© 2014 Persen Verlag, Hamburg
AAP Lehrerfachverlage GmbH
Alle Rechte vorbehalten.

Das Werk als Ganzes sowie in seinen Teilen unterliegt dem deutschen Urheberrecht. Der Erwerber des Werkes ist berechtigt, das Werk als Ganzes oder in seinen Teilen für den eigenen Gebrauch und den Einsatz im Unterricht zu nutzen. Die Nutzung ist nur für den genannten Zweck gestattet, nicht jedoch für einen weiteren kommerziellen Gebrauch, für die Weiterleitung an Dritte oder für die Veröffentlichung im Internet oder in Intranets. Eine über den genannten Zweck hinausgehende Nutzung bedarf in jedem Fall der vorherigen schriftlichen Zustimmung des Verlages.

Sind Internetadressen in diesem Werk angegeben, wurden diese vom Verlag sorgfältig geprüft. Da wir auf die externen Seiten weder inhaltliche noch gestalterische Einflussmöglichkeiten haben, können wir nicht garantieren, dass die Inhalte zu einem späteren Zeitpunkt noch dieselben sind wie zum Zeitpunkt der Drucklegung. Der Persen Verlag übernimmt deshalb keine Gewähr für die Aktualität und den Inhalt dieser Internetseiten oder solcher, die mit ihnen verlinkt sind, und schließt jegliche Haftung aus.

Illustrationen: Nataly Meenen (Gabel Kopfzeile), Julia Flasche (Arbeitspiktogramme), Roman Lechner (Kabel S. 5), Jennifer Spry (Stempel S. 9), Barbara Gerth (restliche Illustrationen S. 5, 6, 11)

Satz: Satzpunkt Ursula Ewert GmbH, Bayreuth

Bestellnr.: 23370DA21

www.persen.de