Karneval auf Bauer Heinrichs Hof

Für Klasse 1 bis 4 der Grundschule und der Förderschule

Unsere Schülerinnen und Schüler in der Förderschule und in der Grundschule haben mit Eifer die Geschichten rund um Bauer Heinrichs Vieh gelesen. Schnell fragten sie nach neuen Geschichten und wünschten sich sogar einige Situationen, was wir natürlich gerne aufgriffen. So entstanden und entstehen weitere Episoden zu Festen, Jahreszeiten oder besonderen Vorkommnissen auf Bauer Heinrichs Hof.

In erster Linie sind die Geschichten zur Förderung der Lesekompetenz gedacht, können aber aufgrund der zusätzlichen spielerischen Angebote aufgrund ihrer Differenzierung variabel in den einzelnen Jahrgängen und vor allem auch in heterogenen Klassen in zum Einsatz kommen. Die Lesegeschichten sind auch in der **zweifarbigen Silbenschrift** (Silbentrenner) vorhanden. Im Din A-4 Format bieten sie sich als Lesekartei an, mit der Druckeroption „2 Seiten pro Blatt“ erhält man farbige oder schwarz-weiße Lesehefte im Din A-5 Format für die Hand der Schülerinnen und Schüler oder für die Klassenbibliothek. Die Lesehefte bieten wir in der Klasse immer in Spiralbindung an.

VORSCHAU

Lesetexte: Zwölf kleine Geschichten mit Bauer Heinrichs Tieren auf einer Faschingsfeier sollen die Lesemotivation der Schülerinnen und Schüler wecken. Angeboten werden die Geschichten in normaler, in zweifarbiger Silbenschrift sowie in einer Schwarz-Weiß-Version. Für den Einsatz als Leseheft empfiehlt sich eine Spiralbindung oder eine Heftung als Broschüre.

Copyright: H-Faktor GmbH, Niekao Lernwelten, Dortmund; verantwortlich für den Inhalt: Udo Kiel, Autor: Brunhilde Sandmann/ Ilka Dörtelmann. Grafikquellen: Matthew Cole, Hans-Jürgen Krahl, Klara Viskova, tigatelu by fotolia.com ;Hans-Jürgen Krahl, 2013 ; ww.katehadfielddesigns.com ; Claudia Ostermann ; SYBEX Verlags- und Vertriebs GmbH, Köln ; www.worksheetCrafter.com; Brunhilde Sandmann

netzwerk lernen

zur Vollversion

Lesekreise: In verschiedenen Versionen werden Karnevalskostüme beschrieben und müssen von den Schülerinnen und Schülern zu einem Lesekreis, bestehend aus 15 „Tortenstücken" (entweder zwei- (leicht) oder drei- (schwerer und schwer)teilig,) zusammengelegt werden. Dabei kann in einer heterogenen Gruppe interaktiv gearbeitet werden: Die Schülerinnen und Schüler können ihre Teile übereinander legen, wenn sie zum gleichen Kostüm gehören. Durch die Leistungsunterschiede erfolgt automatisch eine Kontrolle. Für eine Selbstkontrolle kann ein zweiter Ausdruck genutzt werden. Die Kreise lassen sich wahlweise in Normalschrift, mit Silbentrenner oder in Großbuchstaben (leichte Version) ausdrucken.

Copyright: H-Faktor GmbH, Niekao Lernwelten, Dortmund; verantwortlich für den Inhalt: Udo Kiel, Autor: Brunhilde Sandmann/ Ilka Dörtelmann. Grafikquellen: Matthew Cole, Hans-Jürgen Krahl, Klara Viskova, tigatelu by fotolia.com ;Hans-Jürgen Krahl, 2013 ; ww.katehadfielddesigns.com ; Claudia Ostermann ; SYBEX Verlags- und Vertriebs GmbH, Köln ; www.worksheetCrafter.com; Brunhilde Sandmann

netzwerk lernen
zur Vollversion

Brettspiel „Karneval“: Bei diesem Spiel müssen die Schülerinnen und Schüler anhand von 18 Aufgabenkarten Aufträge erlesen und ausführen. Für das Spiel werden ein Würfel und entsprechend der Spielerzahl Spielfiguren benötigt. Für eine größere Gruppe empfiehlt sich ein Ausdruck des Spielplanes im Format DIN A3.

Die Karten auf dickeres Papier drucken oder laminieren. Nach dem Ausdruck auseinanderschneiden.

Lustiges Kostüme-Raten: Hier sollen die Schülerinnen und Schüler eine von 15 Karten ziehen und das entsprechende Kostüm erklären, wobei bestimmte Wörter nicht benutzt werden dürfen, oder das Kostüm pantomimisch darstellen. Die Karten müssen nach dem Ausdruck auseinandergeschnitten werden.

VORSCHAU

Copyright: H-Faktor GmbH, Niekao Lernwelten, Dortmund; verantwortlich für den Inhalt: Udo Kiel, Autor: Brunhilde Sandmann/ Ilka Dörtelmann. Grafikquellen: Matthew Cole, Hans-Jürgen Krahl, Klara Viskova, tigatelu by fotolia.com ;Hans-Jürgen Krahl, 2013 ; ww.katehadfielddesigns.com ; Claudia Ostermann ; SYBEX Verlags- und Vertriebs GmbH, Köln ; www.worksheetCrafter.com; Brunhilde Sandmann

netzwerk lernen
zur Vollversion

Kreuzworträtsel: 30 Begriffe rund um das Thema Karneval müssen erraten und eingetragen werden. In fünf weiteren farbigen Feldern muss das jeweilige Lösungswort selbständig zusammengefügt werden. Eine Lösungskontrolle liegt bei.

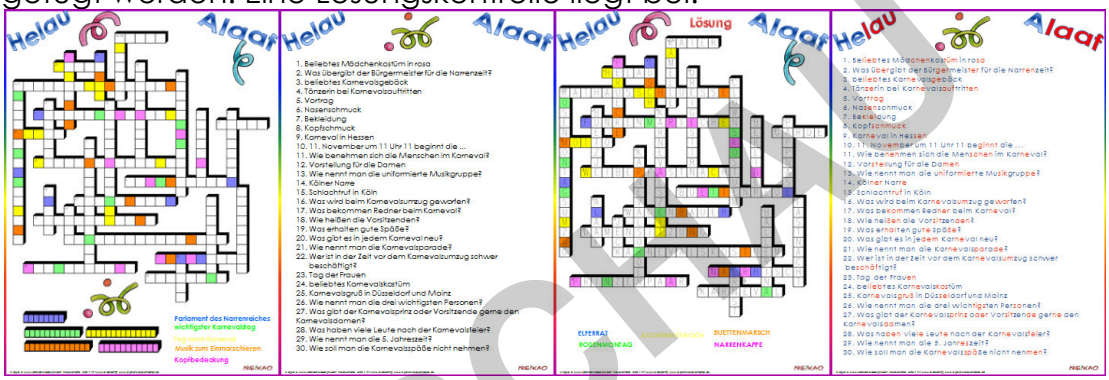

In einer zweiten Version müssen die gleichen Begriffe in einer anderen Anordnung, dafür aber mit Hilfestellung (die Lösungszahlen sind hier vorgegeben) gefunden und notiert werden.

Karneval-Memo: Hier müssen 18 Bildpaare erspielt werden, um Sieger zu sein. Es empfiehlt sich ein Ausdruck auf dickeres Papier, um ein Durchscheinen auf der Rückseite zu verhindern.

Copyright: H-Faktor GmbH, Niekao Lernwelten, Dortmund; verantwortlich für den Inhalt: Udo Kiel, Autor: Brunhilde Sandmann/ Ilka Dörtelmann. Grafikquellen: Matthew Cole, Hans-Jürgen Krahl, Klara Viskova, tigatelu by fotolia.com ;Hans-Jürgen Krahl, 2013 ; ww.katehadfielddesigns.com ; Claudia Ostermann ; SYBEX Verlags- und Vertriebs GmbH, Köln ; www.worksheetCrafter.com; Brunhilde Sandmann

netzwerk lernen
zur Vollversion

Karneval-Memo 2: In dieser Version gibt es 18 Bild-Wort-Paare, die erspielt werden müssen. Es kann zwischen einer Normalversion, einer Silbentrenner-Fassung oder dem Ausdruck in Großbuchstaben gewählt werden.

Suchsel (Buchstabensalat) *Nomen*: Im Buchstabenwirrwar sollen zehn Nomen zum Thema Karneval gefunden, farbig markiert und mit der Lösung verglichen werden. Dabei kann zwischen der einfachen Version (die zu findenden Nomen sind vorgegeben) oder der schwereren Version (ohne Angabe der Nomen)gewählt werden.



Suchsel (Buchstabensalat) *Verben*: Hier müssen zehn Verben, die zum Thema Karneval passen, gesucht, markiert und mit der Lösung verglichen werden. Auch hier gibt es eine einfache und eine schwerer Version.

Copyright: H-Faktor GmbH, Niekao Lernwelten, Dortmund; verantwortlich für den Inhalt: Udo Kiel, Autor: Brunhilde Sandmann/ Ilka Dörtelmann. Grafikquellen: Matthew Cole, Hans-Jürgen Krahl, Klara Viskova, tigatelu by fotolia.com ;Hans-Jürgen Krahl, 2013 ; ww.katehadfielddesigns.com ; Claudia Ostermann ; SYBEX Verlags- und Vertriebs GmbH, Köln ; www.worksheetCrafter.com; Brunhilde Sandmann

netzwerk lernen

zur Vollversion

Suchsel (Buchstabensalat) *Adjektive*: Hier müssen zehn zum Karneval passende Adjektive in einer leichteren oder schwereren Version gefunden, markiert und mit der Lösung verglichen werden.

Würfelspiel: Bei diesem Spiel müssen 20 Bilder, bestehend aus drei Teilen, durch Würfeln der passenden Zahlen „zusammengebaut" werden. Passend zum Thema Karneval kann man aber auch eine lustige Variante wählen: *Baue Bilder so zusammen wie du gewürfelt hast*. Dabei entstehen die urigsten Versionen. Es empfiehlt sich ein Ausdruck auf dickeres Papier oder die Karten nach dem Ausdruck zu laminieren. Nach dem Ausdruck müssen die Spielkarten auseinandergeschnitten werden.

Beispiele:

Copyright: H-Faktor GmbH, Niekao Lernwelten, Dortmund; verantwortlich für den Inhalt: Udo Kiel, Autor: Brunhilde Sandmann/ Ilka Dörtelmann. Grafikquellen: Matthew Cole, Hans-Jürgen Krahl, Klara Viskova, tigatelu by fotolia.com ;Hans-Jürgen Krahl, 2013 ; ww.katehadfielddesigns.com ; Claudia Ostermann ; SYBEX Verlags- und Vertriebs GmbH, Köln ; www.worksheetCrafter.com; Brunhilde Sandmann

netzwerk lernen
zur Vollversion

So, und wenn dann die Karnevalsparty so richtig Fahrt aufgenommen hat und dringend wieder ein wenig Ruhe nötig wäre, können die Schülerinnen und Schüler sich eines der zehn **Ausmalbilder** nehmen und wieder ein wenig „abkühlen“.



VORSCHAU

Den Artikel erhalten Sie wahlweise als:

- Download (PDF-Format)
- CD (PDF-Format inkl. Erstellungsdatei Word/PowerPoint)
- Schullizenz-CD

Weitere Informationen entnehmen Sie bitte unseren Liefer- und Versandbedingungen.

ÜBEN MIT SPASS – LERNEN MIT ERFOLG

Copyright: H-Faktor GmbH, Niekao Lernwelten, Dortmund; verantwortlich für den Inhalt: Udo Kiel, Autor: Brunhilde Sandmann/ Ilka Dörtelmann. Grafikquellen: Matthew Cole, Hans-Jürgen Krahl, Klara Viskova, tigatelu by fotolia.com ;Hans-Jürgen Krahl, 2013 ; ww.katehadfielddesigns.com ; Claudia Ostermann ; SYBEX Verlags- und Vertriebs GmbH, Köln ; www.worksheetCrafter.com; Brunhilde Sandmann

netzwerk lernen

zur Vollversion