Die Umwelt entdecken - Frühblüher

Frühblüher sind ein Thema, das besonders Grundschulkinder sehr anspricht. Oft können sie auf ihrem Schulweg in den Gärten das erste Frühlingserwachen miterleben.
Um den Kindern die Thematik der Frühblüher nahezubringen, habe ich diese Werkstatt kreiert. Da die Kinder zwar selbstständig daran arbeiten können, die Themen aber aufeinander aufbauen, schlage ich ein Heft vor, das die Kinder Seite für Seite bearbeiten können. Sollten Sie eine andere Vorgehensweise wünschen, so lassen Sie das Deckblatt weg. Anschauungsmaterial in der Klasse, evtl. ein Rundgang durch Wald oder Gärten, unterstützt die Vorstellung der Kinder.

Folgende Themen werden im Werkstattheft behandelt:

1. **Frühblüher kennenlernen**

a) Pflanzen ankreuzen, die im Frühjahr blühen
b) Bild und Namen kennenlernen
c) Frühblüher in der richtigen Farbe anmalen
d) Bild und Namen zuordnen mit
- Verbindungslinien
- Domino
- Memo

e) Rätsel zu den Frühblühern lösen

2. **Teile der Frühblüher**

a) Teile über der Erde benennen
b) Teile unter der Erde kennenlernen und Fragen dazu beantworten
c) Pflanzen den Nahrungsspeichern zuordnen

3. Wissen über Frühblüher

a) Fragen beantworten zum zeitigen Blühen der Pflanzen
b) Wissensabfrage

VORSCHAU

netzwerk lernen
Copyright: Verlag GmbH, Niekao Lernwelten, Dortmund Verantwortl.
Bildquellennachweis: Niekao Lernwelten ® Februar 2011
zur Vollversion

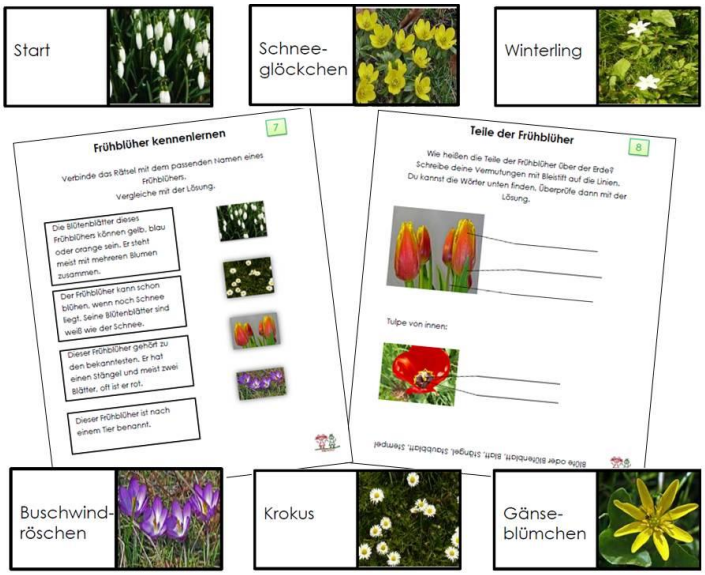

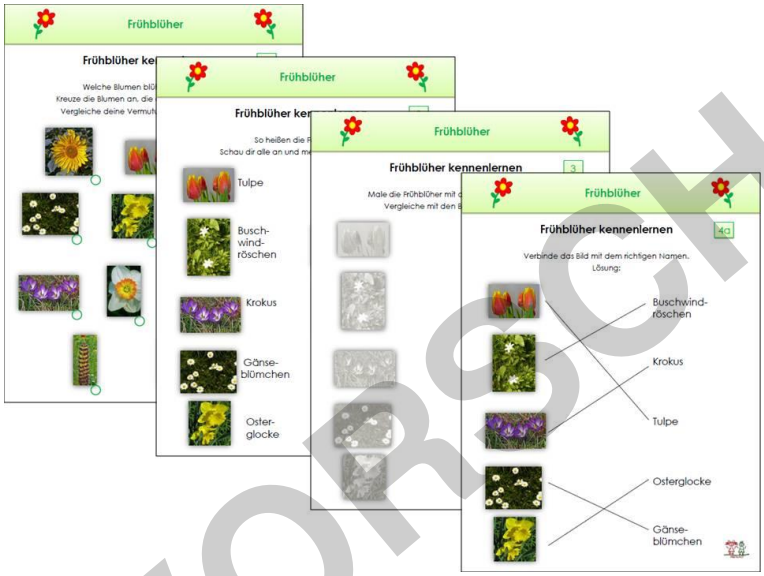

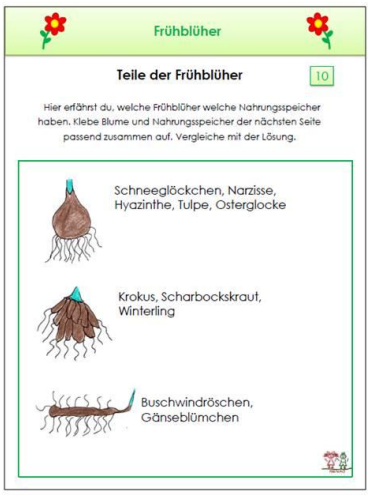

VORSCHAU

netzwerk lernen
Copyright: Niekao GmbH, Niekao Lernwelten, Dortmund Verantwortl.
Bildquellennachweis: Niekao Lernwelten ® Februar 2011
zur Vollversion

Diesen Artikel erhalten Sie wahlweise als:

- Download (PDF Format)
- CD (PDF Format incl. Erstellungsdatei Word/ Powerpoint)
- Schullizenz – CD

Weitere Informationen entnehmen Sie bitte unseren Liefer- und Versandbedingungen.

ÜBEN MIT SPAß – LERNEN MIT ERFOLG !

VORSCHAU

netzwerk lernen
Copyright: Verlag GmbH, Niekao Lernwelten, Dortmund Verantwortl.
Bildquellennachweis: Niekao Lernwelten ® Februar 2011
zur Vollversion